

Per quanto riguarda il trasporto ferroviario si evidenzia il buon andamento italiano che ha visto negli anni lo sviluppo della concorrenza. La Spagna vede una crescita su base annuale dei prezzi, ma indubbiamente dopo una caduta nel corso degli ultimi anni per via dell'introduzione della concorrenza.

Nel trasporto aereo, si evidenzia come la dinamica domestica vede incrementi anche significativi, particolarmente per l'Italia, ma al contempo nel nostro paese si evidenzia un decremento rilevante dei prezzi dei voli internazionali (che valgono oltre l'80% del totale).

Nel trasporto su autobus, la dinamica italiana vede un minore incremento su base annuale rispetto agli altri paesi (1,5%), mentre per quanto riguarda i taxi l'incremento italiano è il più elevato (2,9%). Si evidenzia che nel trasporto su autobus l'Italia nella lunga percorrenza vede una forte concorrenza, mentre per il settore taxi, le altre forme di ride-hailing rimangono in Italia molto limitate.

Per quanto riguarda il trasporto marittimo, si evidenzia una dinamica di incremento in tutti i paesi, con una media europea del 6,4% su base annua, ma l'Italia ha registrato nello stesso periodo un incremento del 19,6%. Sicuramente vi è stato un incremento dei costi nel settore, ma vi possono essere altre motivazioni relative alle specificità italiane.



TRASPORTO AEREO

Monitoraggio mensile dei prezzi dei trasporti
del Garante per la sorveglianza dei prezzi – Giugno 2025

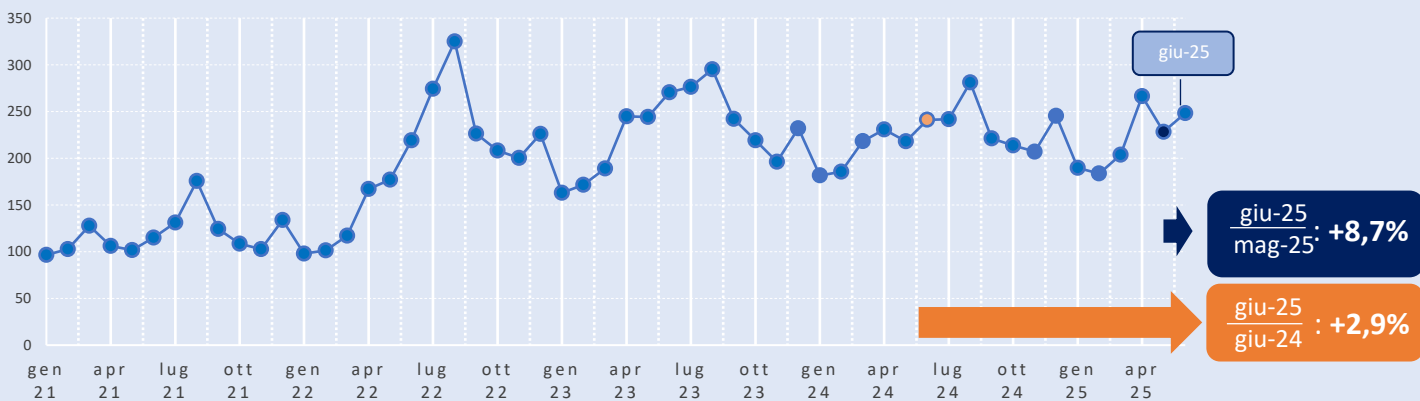


Ministero delle Imprese
e del Made in Italy

Indice dei prezzi al consumo (NIC) e variazione congiunturale e tendenziale della classe *Trasporto aereo passeggeri*

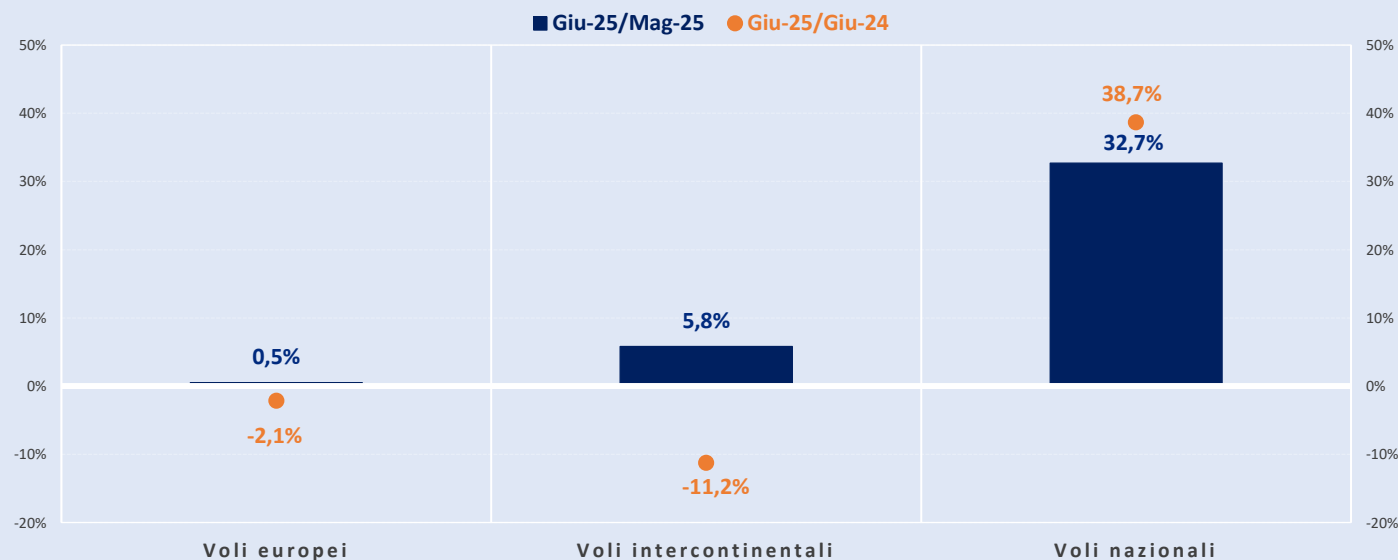
(Dati Istat, base 2015=100)

Peso % sul totale dei
servizi di trasporto



Variazione congiunturale e tendenziale dell'indice dei prezzi (NIC) dei segmenti di consumo della classe *Trasporto aereo passeggeri*

(Dati Istat, base 2015=100)



A giugno i **prezzi al consumo** della classe "trasporto aereo passeggeri" sono aumentati del +8,7% rispetto al mese precedente. Tra i diversi segmenti di consumo, si segnalano incrementi per i *voli intercontinentali* (+5,8%) e i *voli nazionali* (+32,7%). In aumento anche il prezzo dei *voli europei* (+0,5% rispetto a maggio). Su base annua la classe "trasporto aereo passeggeri" accelera del +2,9%. Nel dettaglio si riducono su base annua del -2,1% i *voli europei* e del -11,2% i *voli intercontinentali*. Si registra, invece, una crescita marcata e pari al +38,7% per i *voli nazionali* rispetto allo stesso mese dell'anno precedente.

Si evidenzia che la concorrenza è molto più elevata sui voli intercontinentali (considerando anche gli indiretti) ed europei, mentre il mercato aereo risulta più concentrato a livello domestico



TRASPORTO SU ROTAIA

Monitoraggio mensile dei prezzi dei trasporti
del Garante per la sorveglianza dei prezzi – Giugno 2025

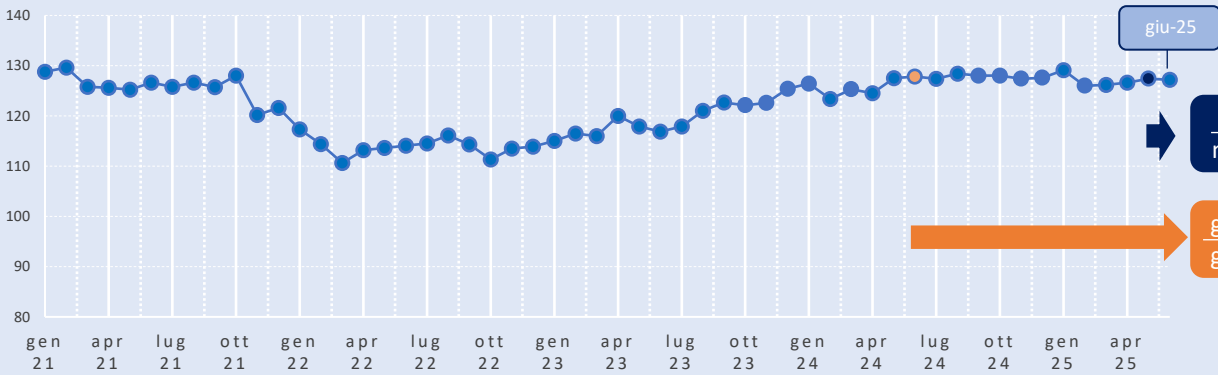


Ministero delle Imprese
e del Made in Italy

Indice dei prezzi al consumo (NIC) e variazione congiunturale e tendenziale della classe *Trasporto passeggeri su rotaia*

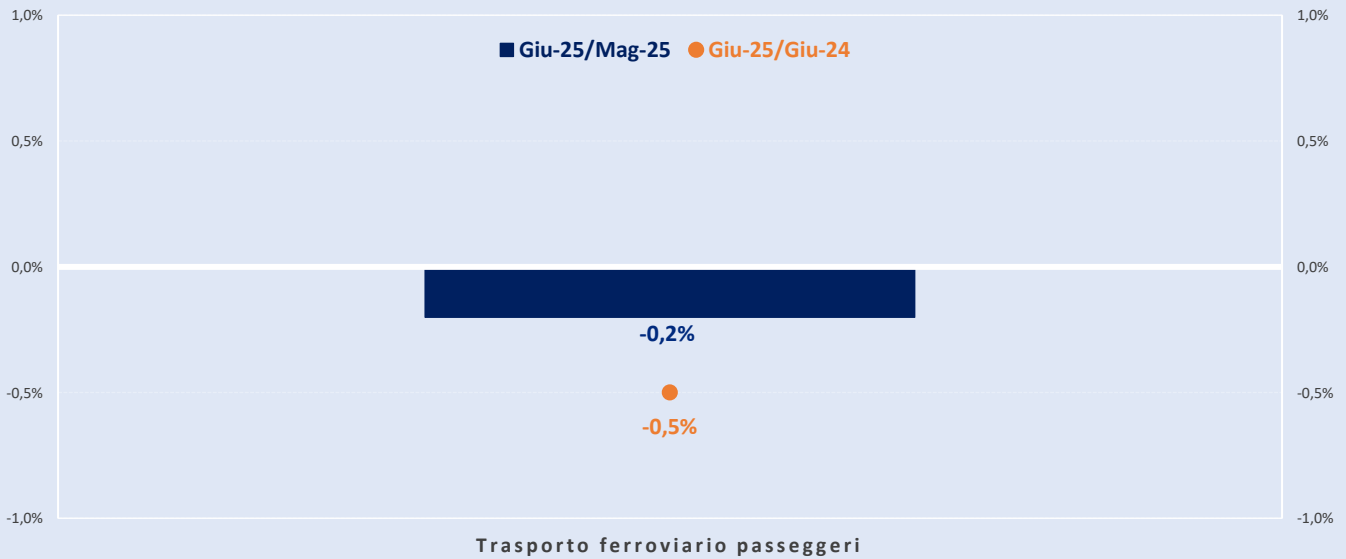
(Dati Istat, base 2015=100)

Peso % sul totale dei
servizi di trasporto



Variazione congiunturale e tendenziale dell'indice dei prezzi (NIC) dei segmenti di consumo della classe *Trasporto passeggeri su rotaia*

(Dati Istat, base 2015=100)



A giugno i **prezzi al consumo** della classe “trasporto passeggeri su rotaia” hanno registrato una diminuzione del -0,2% rispetto al mese precedente. Su base annua la classe “*trasporto ferroviario passeggeri*” rallenta del -0,5%, con il relativo segmento di consumo che mostra ovviamente le medesime variazioni.

Il mercato evidenzia un certo dinamismo, ma si evidenziano limiti da un punto di vista di offerta per via della “rete mista” e alcuni colli di bottiglia in alcune grandi stazioni che limitano la possibilità di crescita dell’offerta.



TRASPORTO SU STRADA

Monitoraggio mensile dei prezzi dei trasporti
del Garante per la sorveglianza dei prezzi – Giugno 2025

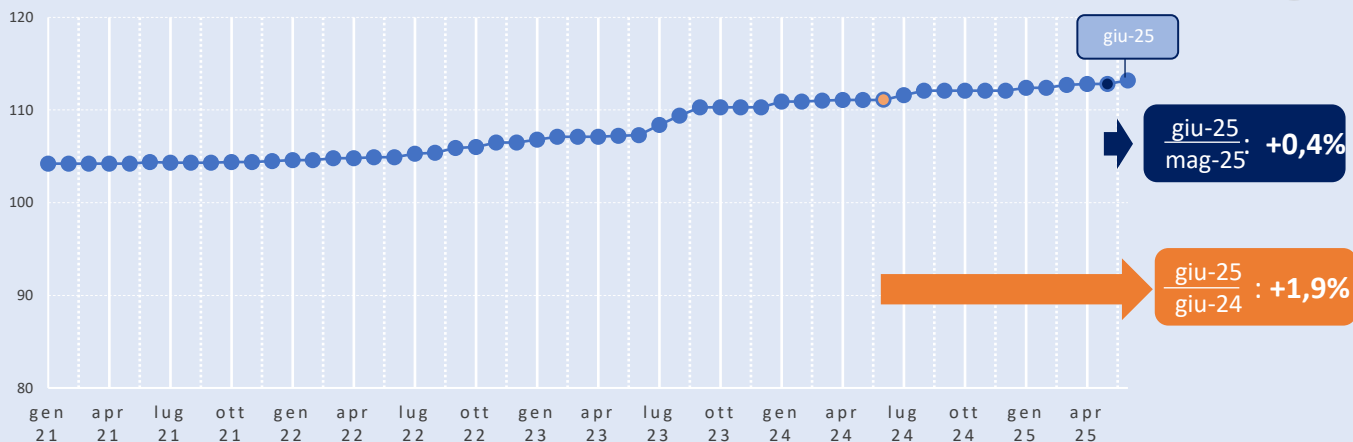


Ministero delle Imprese
e del Made in Italy

Indice dei prezzi al consumo (NIC) e variazione congiunturale e tendenziale della classe *Trasporto passeggeri su strada*

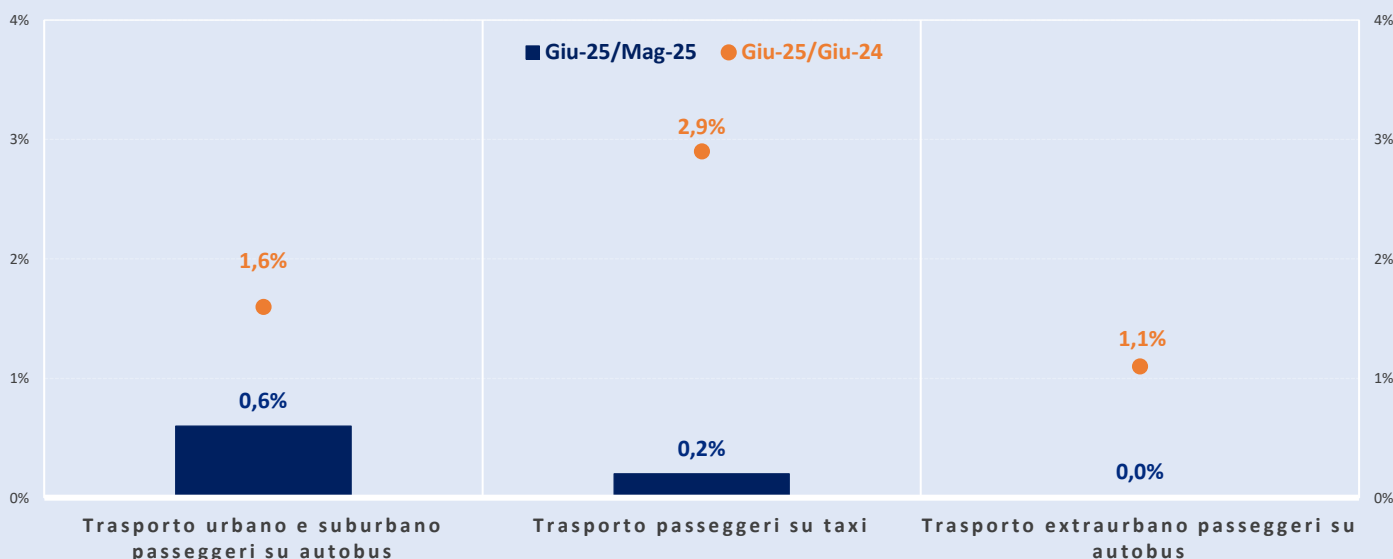
(Dati Istat, base 2015=100)

Peso % sul totale dei servizi di trasporto



Variazione congiunturale e tendenziale dell'indice dei prezzi (NIC) dei segmenti di consumo della classe *Trasporto passeggeri su strada*

(Dati Istat, base 2015=100)



A giugno i **prezzi al consumo** della classe "trasporto passeggeri su strada" sono aumentati del +0,4% rispetto al mese precedente. Variazione lievemente in aumento per il *trasporto passeggeri su taxi* (+0,2%), mentre il *trasporto urbano e suburbano su autobus* registra un aumento del +0,6% su base mensile. Resta fermo il prezzo del *trasporto extraurbano passeggeri su autobus*. Su base annua la classe "trasporto passeggeri su strada" mostra una crescita del +1,9%. Nel dettaglio crescono del +1,6% il *trasporto urbano e suburbano su autobus*, del +2,9% il *trasporto passeggeri su taxi* e del +1,1% il *trasporto extraurbano su autobus* rispetto allo stesso mese dell'anno precedente.



TRASPORTO MARITTIMO

Monitoraggio mensile dei prezzi dei trasporti
Del Garante per la sorveglianza dei prezzi – Giugno 2025

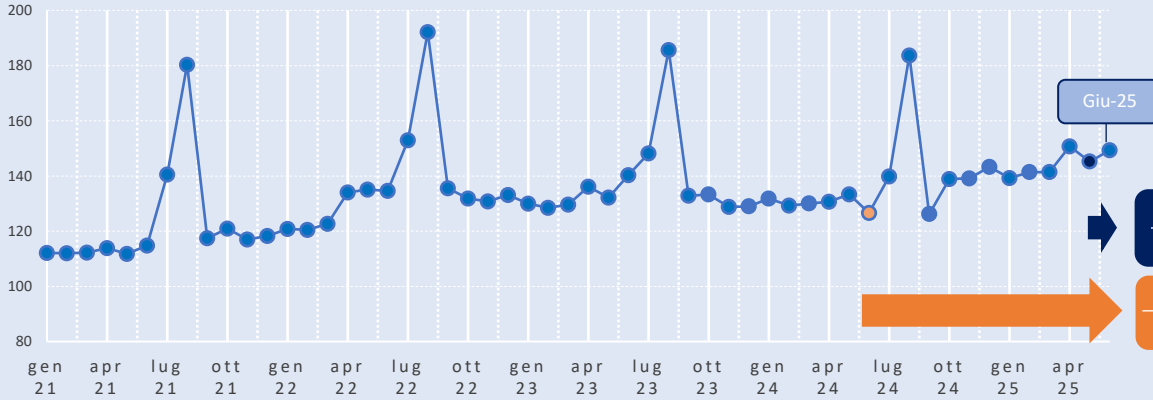


Ministero delle Imprese
e del Made in Italy

Indice dei prezzi al consumo (NIC) e variazione congiunturale e tendenziale della classe *Trasporto marittimo e per vie d'acqua interne*

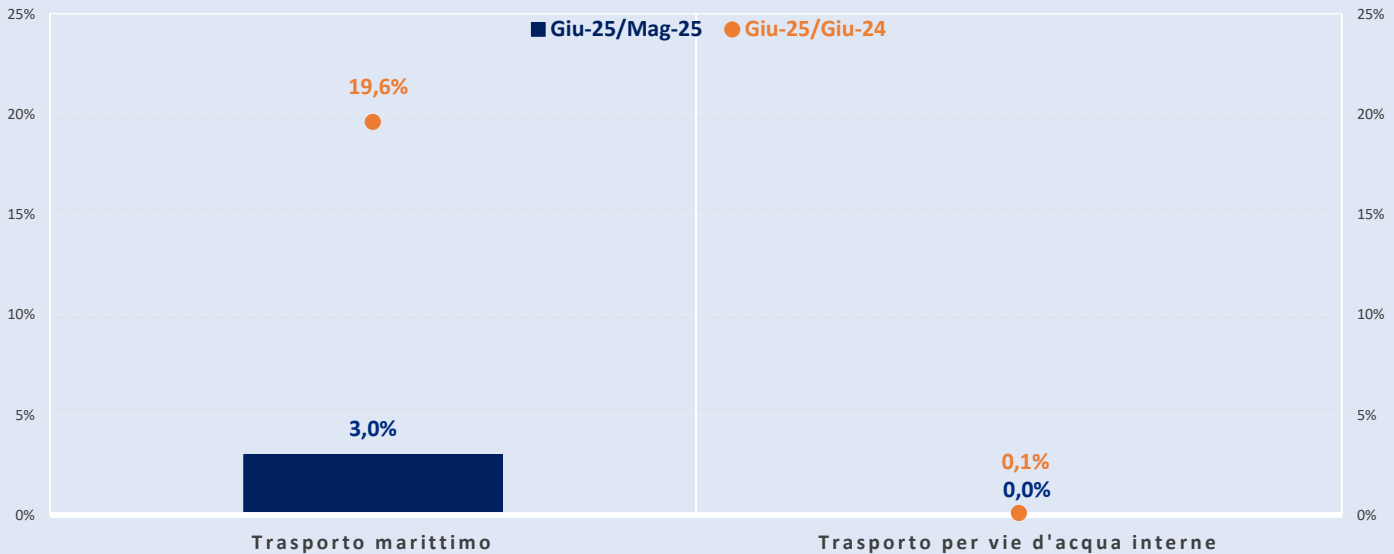
(Dati Istat, base 2015=100)

Peso % sul totale dei servizi di trasporto



Variazione congiunturale e tendenziale dell'indice dei prezzi (NIC) dei segmenti di consumo della classe *Trasporto marittimo e per vie d'acqua interne*

(Dati Istat, base 2015=100)



A giugno i **prezzi al consumo** della classe “trasporto marittimo e per vie d’acqua interne” hanno registrato un aumento del +2,9% rispetto al mese precedente. Tra i diversi segmenti di consumo, si è verificato un incremento per il *trasporto marittimo* pari al +3,0% su base mensile. Fermi, invece, i prezzi del *trasporto per vie d’acqua interne*. Su base annua la classe “trasporto marittimo e per vie d’acqua interne” accelera del +17,9%. Nel dettaglio, si registra una variazione tendenziale positiva del +19,6% per il *trasporto marittimo*, mentre il *trasporto per vie d’acqua interne* documenta una variazione pari a +0,1% rispetto allo stesso mese dell’anno precedente.

Probabilmente vi è un certo dinamismo della domanda e al tempo stesso un incremento dei costi per via degli ETS (costi ambientali) sempre più rilevanti nel settore.



TRASPORTI: UN CONFRONTO EUROPEO

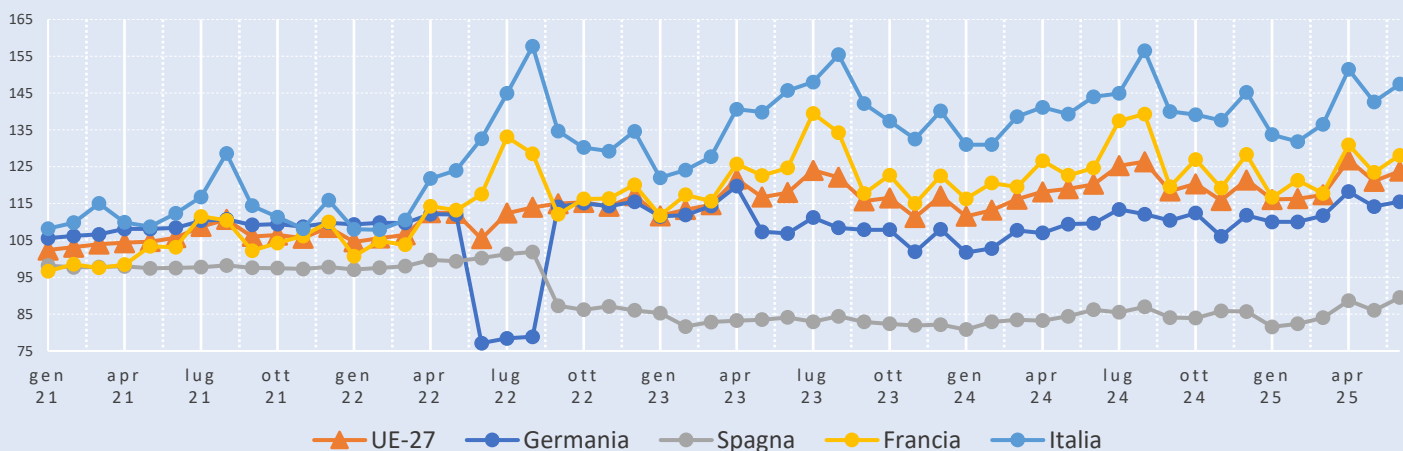
Monitoraggio mensile dei prezzi dei trasporti
del Garante per la sorveglianza dei prezzi – Giugno 2025



Ministero delle Imprese
e del Made in Italy

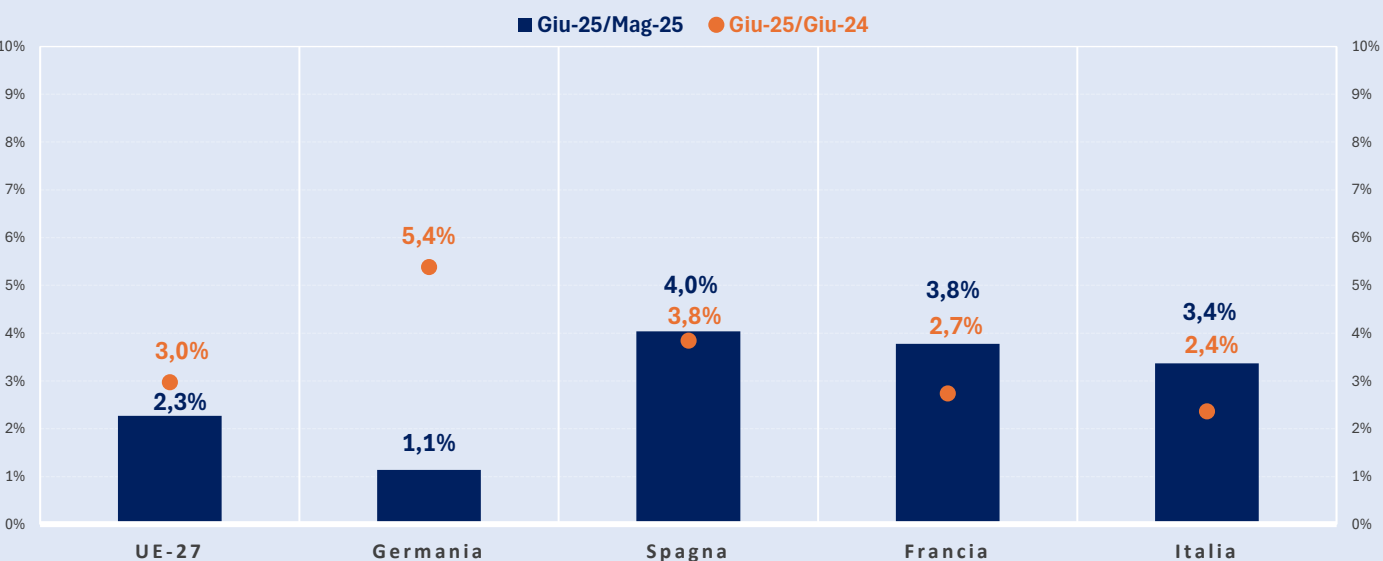
Indice dei prezzi al consumo (IPCA) del gruppo *Servizi di trasporto*

(Dati Eurostat, base 2015=100)



Variazione congiunturale e tendenziale dell'indice dei prezzi (IPCA) del gruppo *Servizi di trasporto*

(Dati Eurostat, base 2015=100)



Analizzando l'andamento dei **prezzi al consumo** in Europa, a giugno i prezzi dei "servizi di trasporto" sono aumentati del +2,3% rispetto al mese precedente per l'UE-27. A registrare i maggiori aumenti sono state *Spagna* (+4,0%) e *Francia* (+3,8%), mentre *l'Italia* documenta un incremento del +3,4%. Su base annua i "servizi di trasporto" registrano una crescita del +3,0% per l'UE-27. Nel dettaglio, rispetto allo stesso mese dell'anno precedente accelerano del +5,4% la *Germania*, del +3,8% la *Spagna*, del +2,7% la *Francia* e del +2,4% *l'Italia*.

La dinamica è positiva per l'Italia anche visto l'incremento della domanda in diversi segmenti (tra tutti il mercato aereo) e dimostra una buona dinamica concorrenziale.



TRASPORTI: UN CONFRONTO EUROPEO

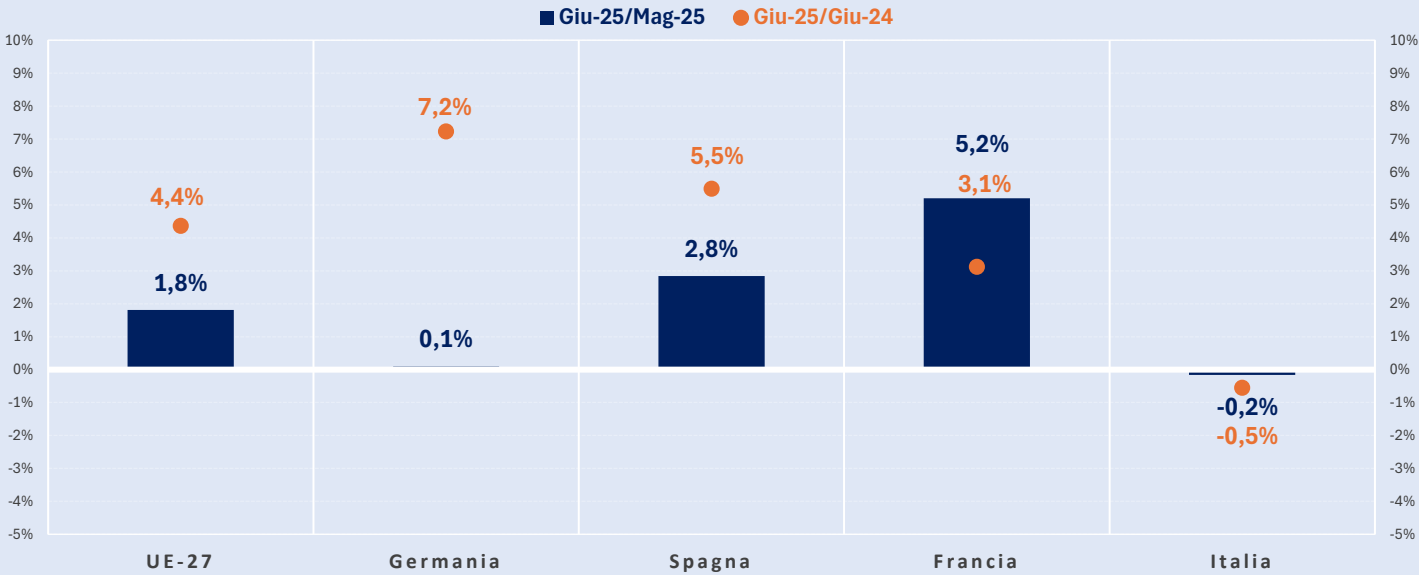
Monitoraggio mensile dei prezzi dei trasporti
del Garante per la sorveglianza dei prezzi – Giugno 2025



Ministero delle Imprese
e del Made in Italy

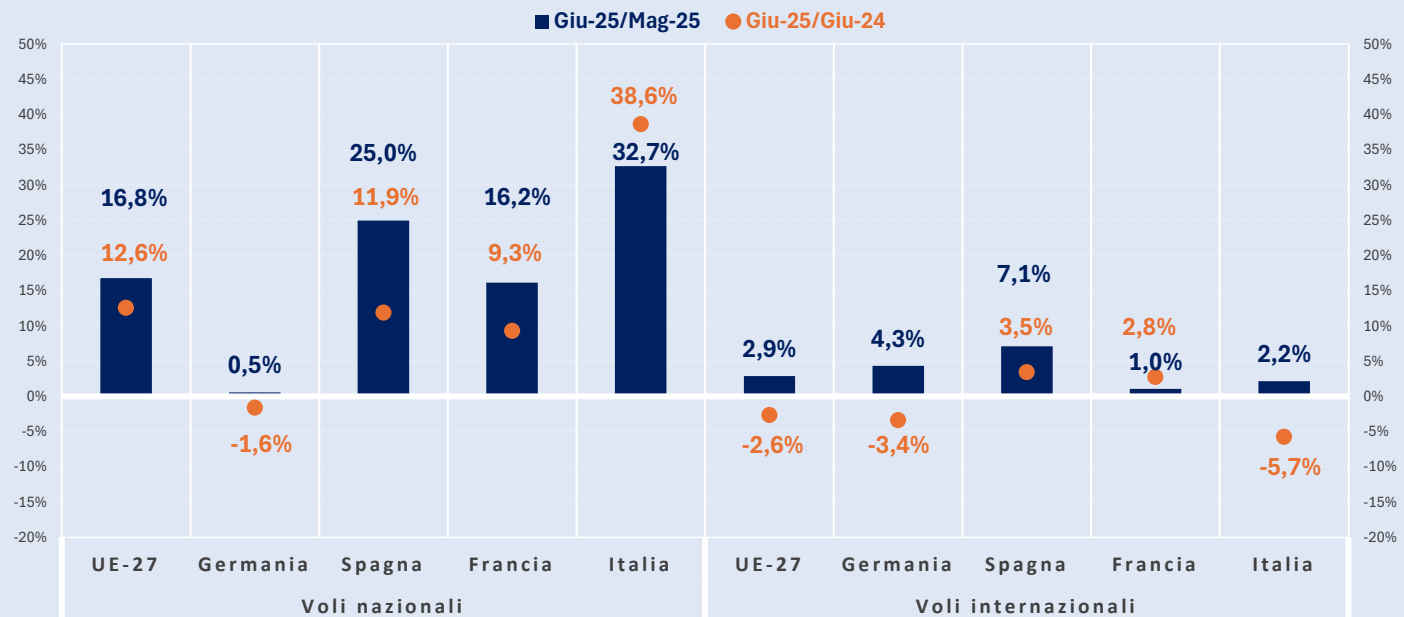
Variazione congiunturale e tendenziale dell'indice dei prezzi (IPCA) della sottoclasse *trasporto ferroviario passeggeri* della classe *Trasporto passeggeri su rotaia*

(Dati Eurostat, base 2015=100)



Variazione congiunturale e tendenziale dell'indice dei prezzi (IPCA) delle sottoclassi della classe *Trasporto aereo passeggeri*

(Dati Eurostat, base 2015=100)





TRASPORTI: UN CONFRONTO EUROPEO

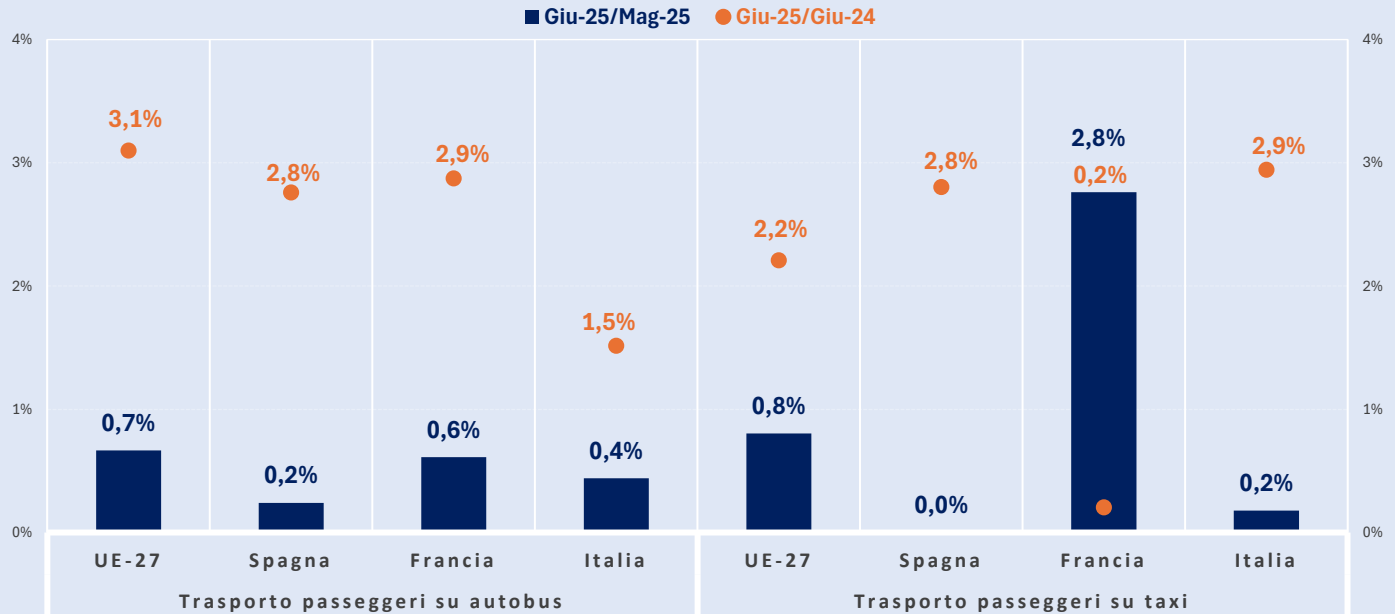
Monitoraggio mensile dei prezzi dei trasporti
del Garante per la sorveglianza dei prezzi – Giugno 2025



Ministero delle Imprese
e del Made in Italy

Variatione congiunturale e tendenziale dell'indice dei prezzi (IPCA) delle sottoclassi della classe *Trasporto passeggeri su strada*

(Dati Eurostat, base 2015=100)



Variatione congiunturale e tendenziale dell'indice dei prezzi (IPCA) delle sottoclassi della classe *Trasporto marittimo e per vie d'acqua interne*

(Dati Eurostat, base 2015=100)

