

3. I PREZZI DEI CARBURANTI PER AUTOTRAZIONE: FOCUS REGIONALI

Fonti e Glossario:

- **Benzina e Gasolio - Prezzo alla pompa:** prezzo del carburante in modalità self incluse le tasse (accisa e IVA) (fonte: Osservaprezzi Carburanti MIMIT*)
- **Dispersione:** variabilità dei prezzi intorno alla media (deviazione standard dei prezzi medi settimanali)
- **Dimensione dei centri abitati:** i Comuni sono stati divisi in 5 diverse fasce in base alla popolazione censita da ISTAT nel 2022 (0-5.000 ab., 5.001-20.000 ab., 20.001-50.000 ab., 50.001-100.000 ab., 100.000 o + ab.)
- **Aree interne:** Nella definizione elaborata dalla Strategia Nazionale del Dipartimento per le politiche di coesione, le Aree Interne sono quelle aree “significativamente distanti dai centri di offerta di servizi essenziali” (di istruzione, salute e mobilità) ovvero quei comuni o aggregazioni di comuni individuati come Poli e Poli intercomunali. La classificazione dei restanti comuni è stata ottenuta sulla base di un indicatore di accessibilità calcolato in termini di minuti di percorrenza rispetto al polo più prossimo: A – Polo; B - Polo intercomunale; C – Cintura ($t < 20'$); D – Intermedio ($20' < t < 40'$); E – Periferico ($40' < t < 75'$); F – Ultraperiferico ($t > 75'$).

* Nelle elaborazioni non si è tenuto conto dei dati anomali quando considerabili come errori di comunicazione e non prezzi effettivamente praticati (nel trimestre si tratta di un impatto non superiore a 5 impianti ogni 10.000)



3.13 ABRUZZO

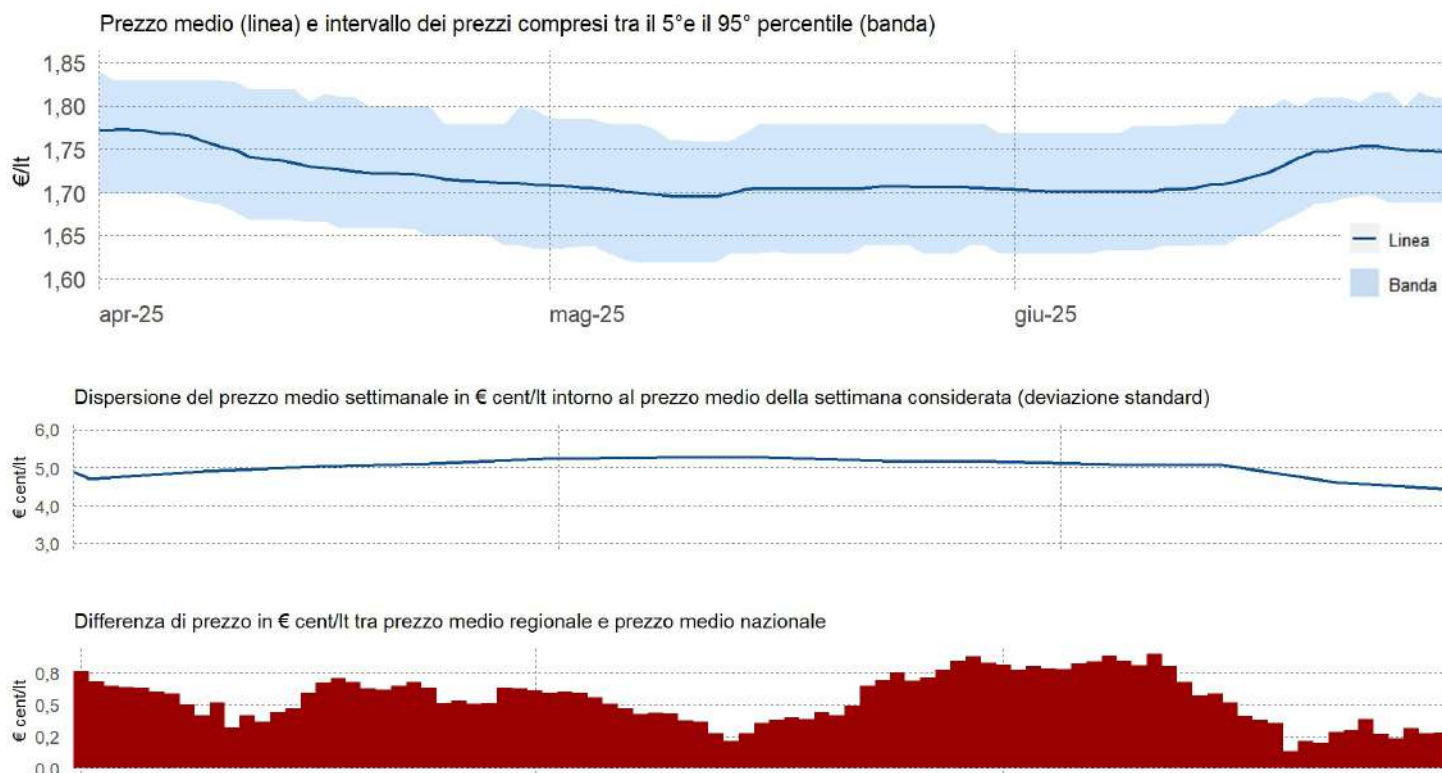


GLI IMPIANTI STRADALI DELL'ABRUZZO

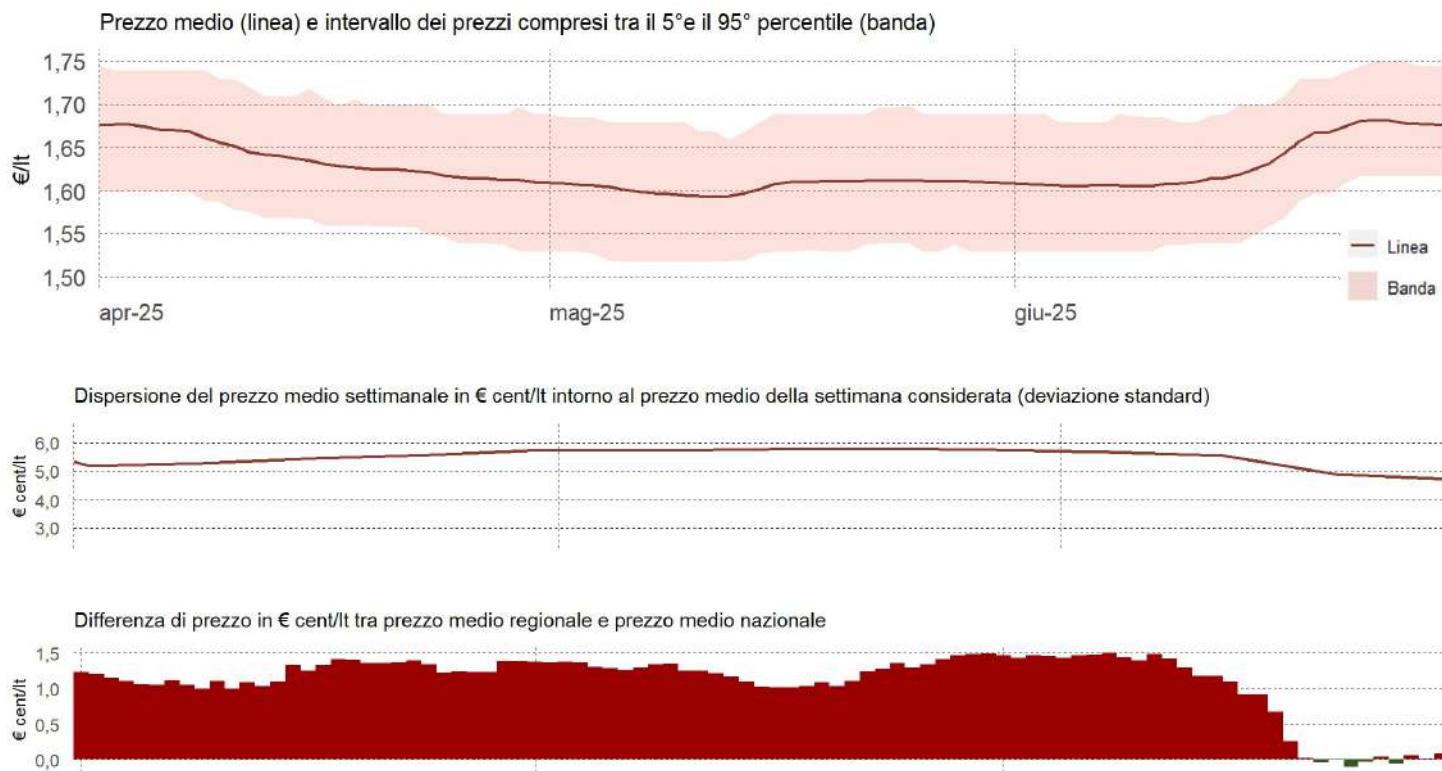
Relazione trimestrale: Aprile - Giugno 2025

Impianti in modalità «self» utilizzati per l'elaborazione: benzina 558, gasolio 558

3.13.1 PREZZO MEDIO, DISPERSIONE E SCOSTAMENTO DELLA BENZINA



3.13.2 PREZZO MEDIO, DISPERSIONE E SCOSTAMENTO DEL GASOLIO



Elaborazione Unità di Missione del Garante, BMTI e REF Ricerche su dati Osservaprezzi Carburanti (MIMIT)



GLI IMPIANTI STRADALI DELL'ABRUZZO

Relazione trimestrale: Aprile - Giugno 2025

Impianti in modalità «self» utilizzati per l'elaborazione: benzina 558, gasolio 558

3.13.3 PREZZI PROVINCIALI MEDI DELLA BENZINA (VARIAZIONI RISPETTO AL PREZZO REGIONALE MEDIO)

3.13.4 PREZZI PROVINCIALI MEDI DEL GASOLIO (VARIAZIONI RISPETTO AL PREZZO REGIONALE MEDIO)

Aprile



Prezzo medio (€/lt):

1,74

Prezzo medio (€/lt):

1,64



Maggio



Prezzo medio (€/lt):

1,71

Prezzo medio (€/lt):

1,61



Giugno



Prezzo medio (€/lt):

1,72

Prezzo medio (€/lt):

1,64



■ minore di -4 €cent/lt ■ tra -4 €cent/lt e -2 €cent/lt ■ tra -2 €cent/lt e -1 €cent/lt

■ tra -1 €cent/lt e +1 €cent/lt

■ tra +1 €cent/lt e +2 €cent/lt ■ tra +2 €cent/lt e +4 €cent/lt ■ Maggiore di +4 €cent/lt

Elaborazione Unità di Missione del Garante, BMTI e REF Ricerche su dati Osservaprezzi Carburanti (MIMIT)



GLI IMPIANTI STRADALI DELL'ABRUZZO

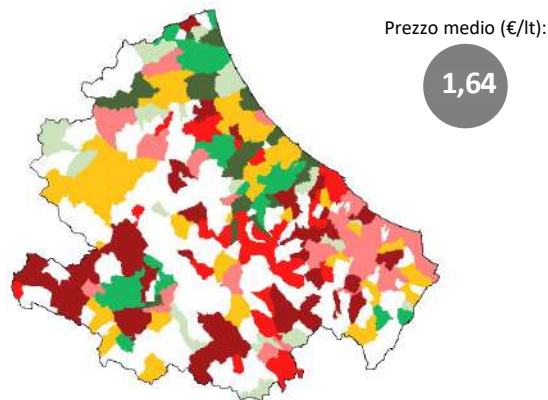
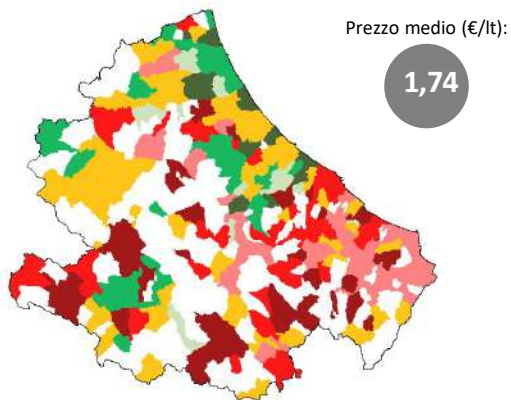
Relazione trimestrale: Aprile - Giugno 2025

Impianti in modalità «self» utilizzati per l'elaborazione: benzina 558, gasolio 558

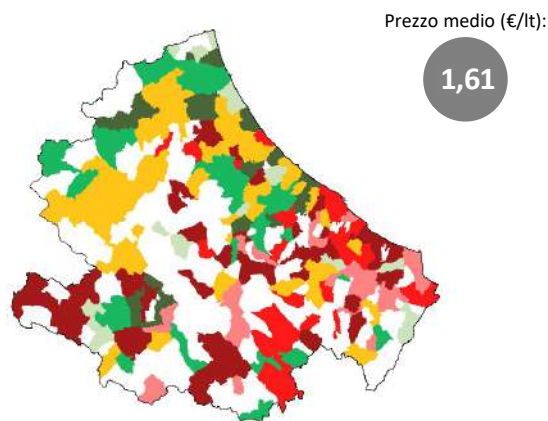
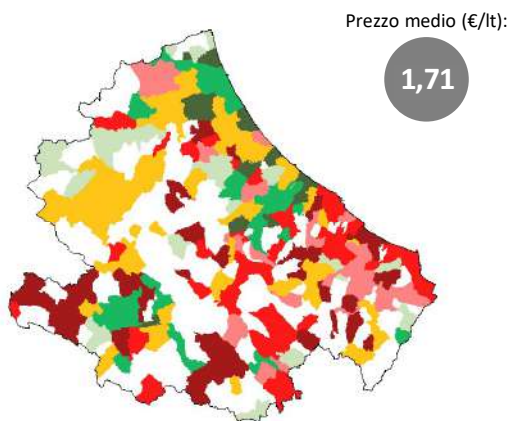
3.13.5 PREZZI COMUNALI MEDI DELLA BENZINA (VARIAZIONI RISPETTO AL PREZZO REGIONALE MEDIO)

3.13.6 PREZZI COMUNALI MEDI DEL GASOLIO (VARIAZIONI RISPETTO AL PREZZO REGIONALE MEDIO)

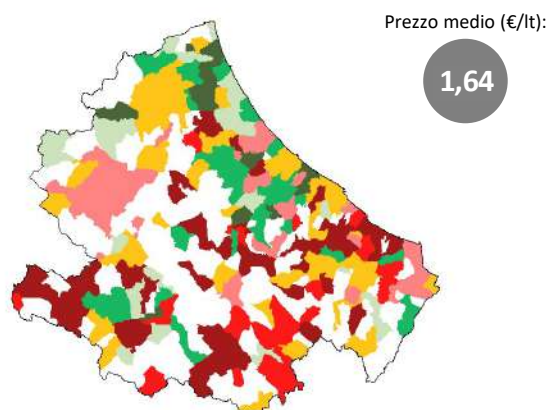
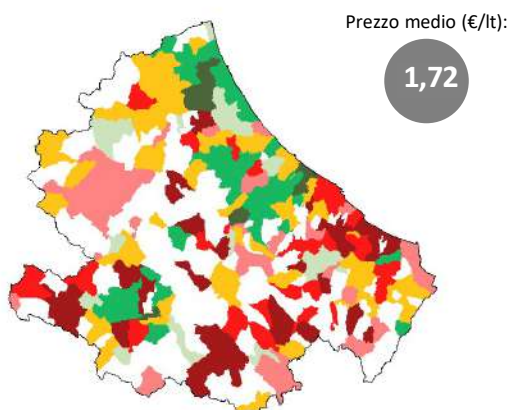
Aprile



Maggio



Giugno



■ minore di -4 €cent/lt ■ tra -4 €cent/lt e -2 €cent/lt ■ tra -2 €cent/lt e -1 €cent/lt

■ tra -1 €cent/lt e +1 €cent/lt

■ tra +1 €cent/lt e +2 €cent/lt ■ tra +2 €cent/lt e +4 €cent/lt ■ Maggiore di +4 €cent/lt

Elaborazione Unità di Missione del Garante, BMTI e REF Ricerche su dati Osservaprezzi Carburanti (MIMIT)

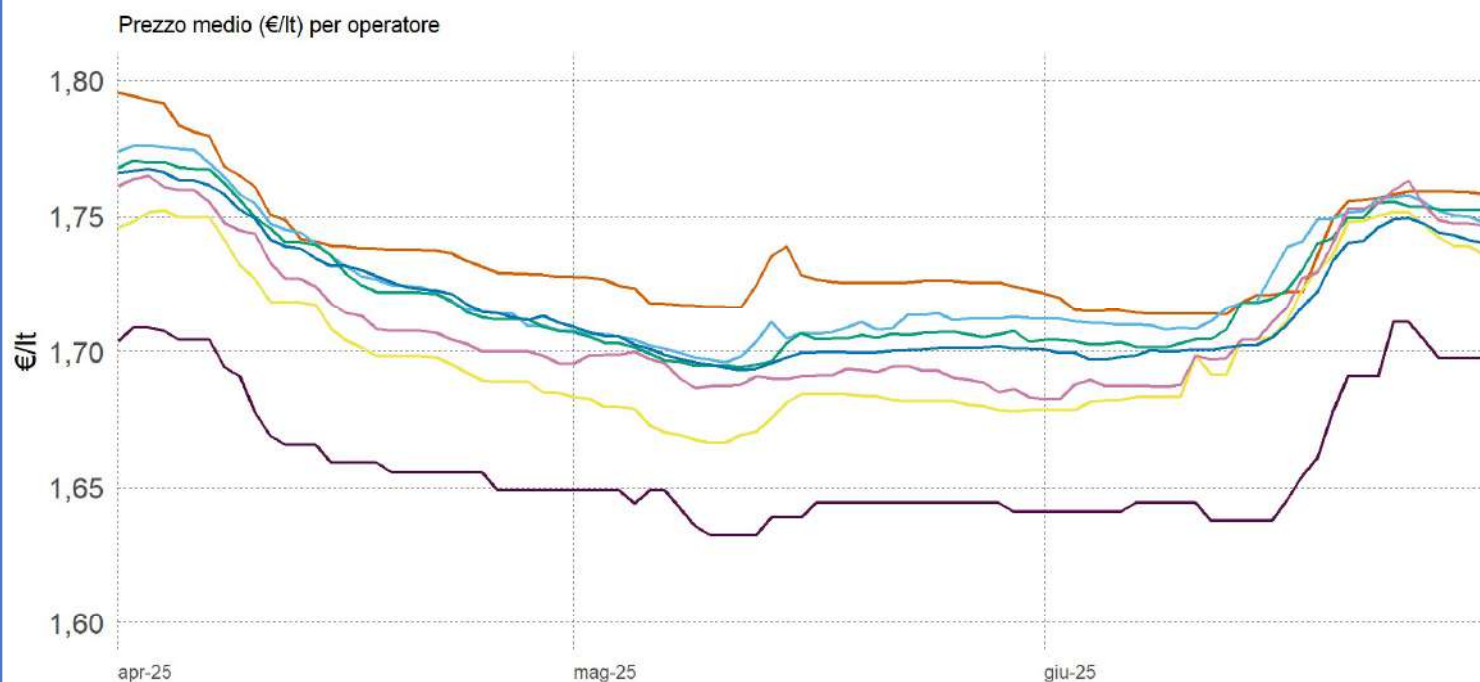


GLI IMPIANTI STRADALI DELL'ABRUZZO

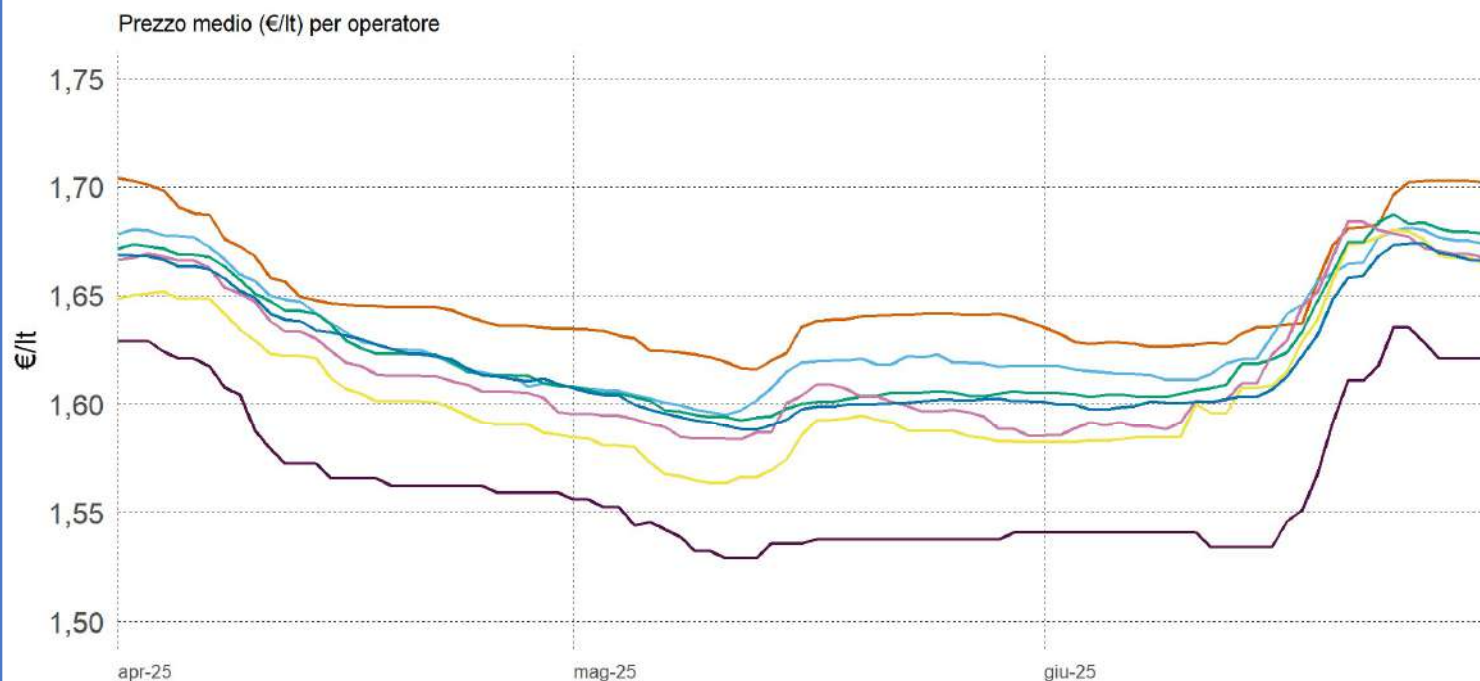
Relazione trimestrale: Aprile - Giugno 2025

Impianti in modalità «self» utilizzati per l'elaborazione: benzina 558, gasolio 558

3.13.7 PREZZO MEDIO REGIONALE DELLA BENZINA PER OPERATORE



3.13.8 PREZZO MEDIO REGIONALE DEL GASOLIO PER OPERATORE



— Agip Eni — Api-lp — Esso — Q8 — Tamoil — GDO — Pompe Bianche/Altre

NOTA: Con esclusivo riferimento ai grafici 3.13.7 e 3.13.8, ed alle tabelle 3.13.9, 3.13.10, 3.13.11 e 3.13.12 non sono state considerate per le elaborazioni le comunicazioni del 15 e 16 Aprile di un singolo impianto della GDO considerate come anomale.

Elaborazione Unità di Missione del Garante, BMTI e REF Ricerche su dati Osservaprezzi Carburanti (MIMIT)



GLI IMPIANTI STRADALI DELL'ABRUZZO

Relazione trimestrale: Aprile - Giugno 2025

Impianti in modalità «self» utilizzati per l'elaborazione: benzina 558, gasolio 558

3.13.9 PREZZO MEDIO MENSILE REGIONALE DELLA BENZINA PER OPERATORE

	TOTALE	AGIP-ENI	API-IP	ESSO	Q8	TAMOIL	POMPE GDO	POMPE BIANCHE & Altre Compagnie
<i>n. impianti*</i>	558	123	135	34	38	26	3	200
T2 - 2025	1,72	1,74	1,73	1,70	1,72	1,71	1,66	1,72
Aprile	1,74	1,75	1,74	1,71	1,74	1,73	1,67	1,74
Maggio	1,71	1,72	1,71	1,68	1,70	1,69	1,64	1,70
Giugno	1,72	1,73	1,73	1,71	1,73	1,72	1,66	1,72

3.13.10 PREZZO MEDIO DEI CAPOLUOGHI DEL TRIMESTRE DELLA BENZINA PER OPERATORE

	TOTALE	AGIP ENI	API-IP	ESSO	Q8	TAMOIL	POMPE GDO	POMPE BIANCHE & Altre Compagnie
<i>n. impianti*</i>	558	123	135	34	38	26	3	200
Media regionale	1,72	1,74	1,73	1,70	1,72	1,71	1,66	1,72
Capoluogo di Regione	1,73	1,74	1,74	1,73	1,74	-	1,67	1,71
Capoluogo di Provincia	1,72	1,74	1,72	1,70	1,73	1,67	-	1,69
Pescara	1,72	1,75	1,72	1,71	1,72	1,69	-	1,69
Teramo	1,72	1,73	1,74	1,70	1,76	-	-	1,70
Chieti	1,70	1,74	1,72	1,71	1,71	1,67	-	1,67

NOTA: Il numero di impianti per operatore considera anche chi ha cambiato bandiera nel corso del trimestre; il totale invece rappresenta gli impianti «unici». Pertanto il totale può essere inferiore alla somma degli impianti dei singoli operatori

Elaborazione Unità di Missione del Garante, BMTI e REF Ricerche su dati Osservaprezzi Carburanti (MIMIT)



GLI IMPIANTI STRADALI DELL'ABRUZZO

Relazione trimestrale: Aprile - Giugno 2025

Impianti in modalità «self» utilizzati per l'elaborazione: benzina 558, gasolio 558

3.13.11 PREZZO MEDIO MENSILE REGIONALE DEL GASOLIO PER OPERATORE

	TOTALE	AGIP ENI	API-IP	ESSO	Q8	TAMOIL	POMPE GDO	POMPE BIANCHE & Altre Compagnie
<i>n. impianti*</i>	558	123	135	34	38	26	3	200
T2 - 2025	1,63	1,65	1,63	1,61	1,63	1,62	1,56	1,62
Aprile	1,64	1,66	1,64	1,62	1,64	1,63	1,58	1,64
Maggio	1,61	1,63	1,61	1,58	1,60	1,59	1,54	1,60
Giugno	1,64	1,65	1,64	1,62	1,64	1,63	1,57	1,63

3.13.12 PREZZO MEDIO DEI CAPOLUOGHI DEL TRIMESTRE DEL GASOLIO PER OPERATORE

	TOTALE	AGIP ENI	API-IP	ESSO	Q8	TAMOIL	POMPE GDO	POMPE BIANCHE & Altre Compagnie
<i>n. impianti*</i>	558	123	135	34	38	26	3	200
Media regionale	1,63	1,65	1,63	1,61	1,63	1,62	1,56	1,62
Capoluogo di Regione	1,64	1,65	1,65	1,63	1,65	-	1,57	1,61
Capoluogo di Provincia	1,62	1,66	1,63	1,61	1,63	1,58	-	1,59
Pescara	1,63	1,67	1,63	1,61	1,62	1,60	-	1,59
Teramo	1,63	1,63	1,63	1,60	1,67	-	-	1,60
Chieti	1,61	1,66	1,61	1,64	1,61	1,57	-	1,57

NOTA: Con esclusivo riferimento ai grafici 3.13.7 e 3.13.8, ed alle tabelle 3.13.9, 3.13.10, 3.13.11 e 3.13.12 non sono state considerate per le elaborazioni le comunicazioni del 15 e 16 Aprile di un singolo impianto della GDO considerate come anomale.

NOTA: Il numero di impianti per operatore considera anche chi ha cambiato bandiera nel corso del trimestre; il totale invece rappresenta gli impianti «unici». Pertanto il totale può essere inferiore alla somma degli impianti dei singoli operatori

Elaborazione Unità di Missione del Garante, BMTI e REF Ricerche su dati Osservaprezzi Carburanti (MIMIT)

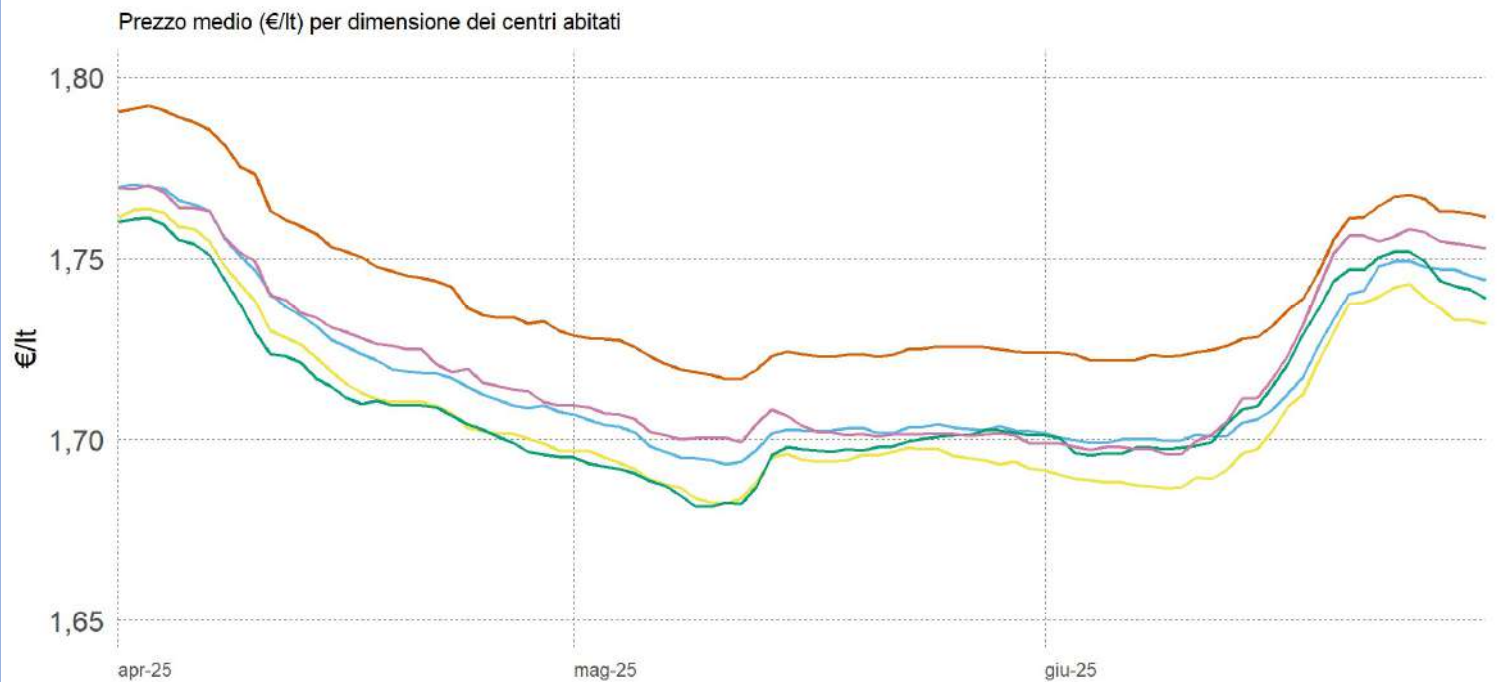


GLI IMPIANTI STRADALI DELL'ABRUZZO

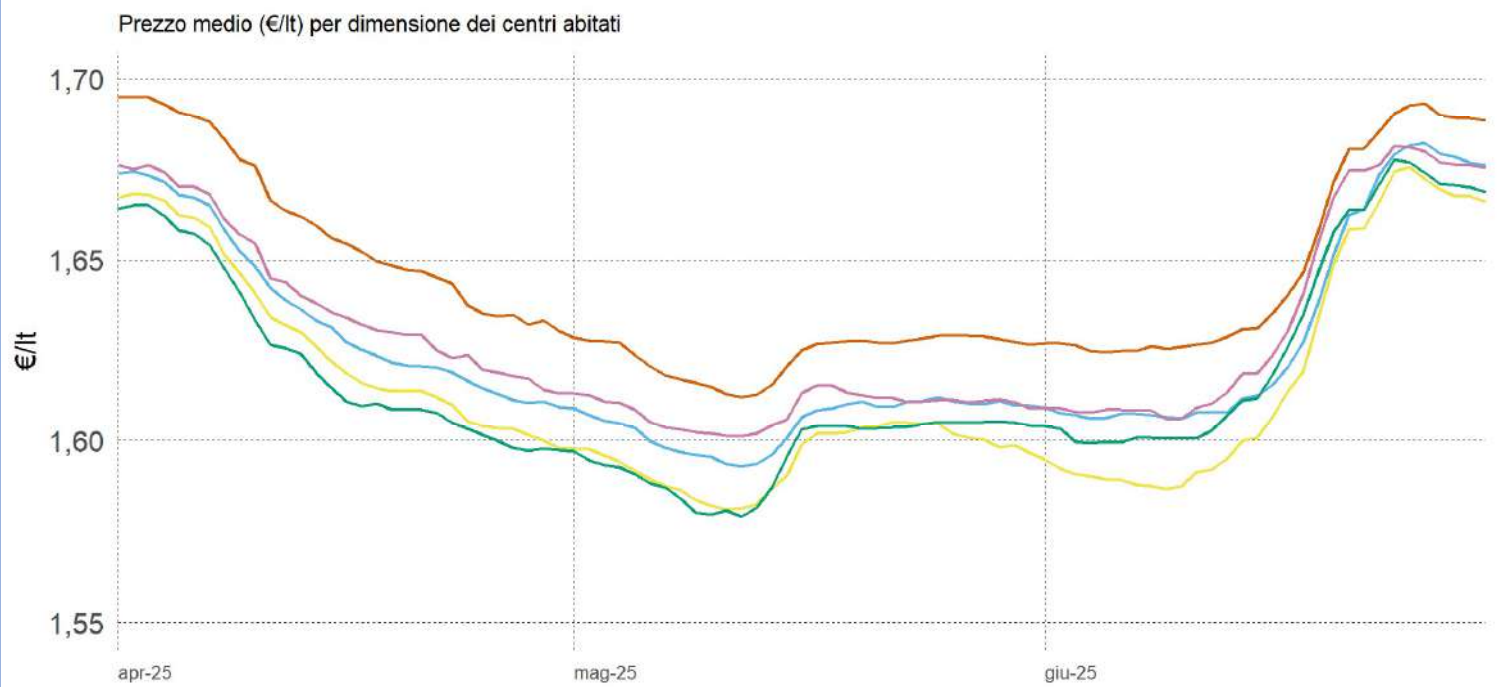
Relazione trimestrale: Aprile - Giugno 2025

Impianti in modalità «self» utilizzati per l'elaborazione: benzina 558, gasolio 558

3.13.13 PREZZO MEDIO REGIONALE DELLA BENZINA PER DIMENSIONE DEI CENTRI ABITATI



3.13.14 PREZZO MEDIO REGIONALE DEL GASOLIO PER DIMENSIONE DEI CENTRI ABITATI



0-5.000 ab. 5.001-20.000 ab. 20.001-50.000 ab. 50.001-100.000 ab. +100.000 ab.

Elaborazione Unità di Missione del Garante, BMTI e REF Ricerche su dati Osservaprezzi Carburanti (MIMIT)

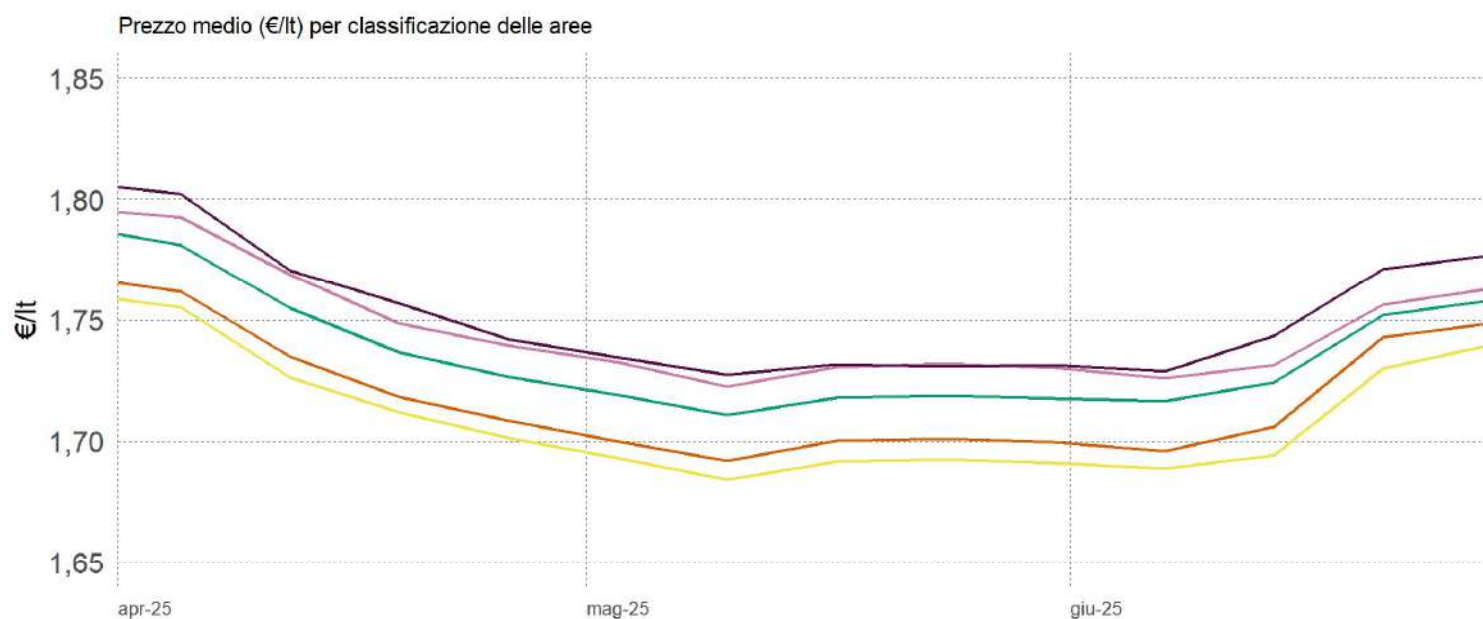


GLI IMPIANTI STRADALI DELL'ABRUZZO

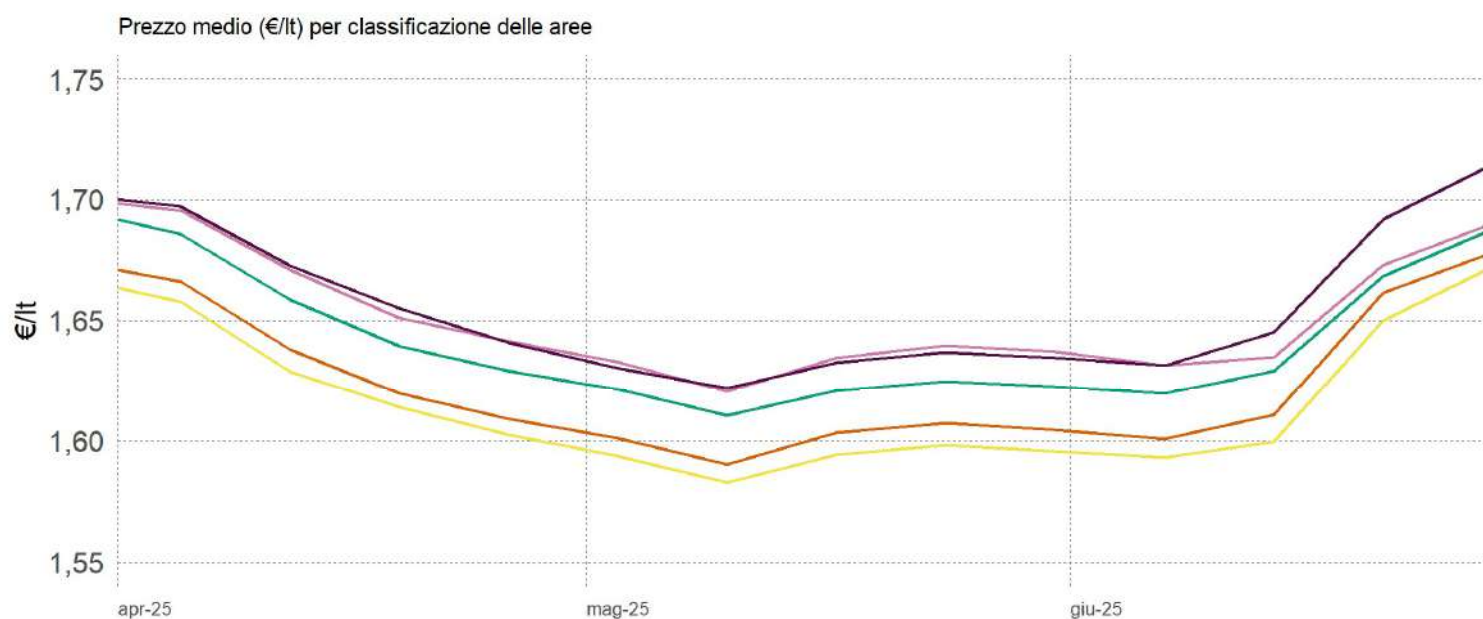
Relazione trimestrale: Aprile - Giugno 2025

Impianti in modalità «self» utilizzati per l'elaborazione: benzina 558, gasolio 558

3.13.15 PREZZO MEDIO REGIONALE DELLA BENZINA PER CLASSIFICAZIONE DELLE AREE



3.13.16 PREZZO MEDIO REGIONALE DEL GASOLIO PER CLASSIFICAZIONE DELLE AREE



- A - Polo
- B - Polo intercomunale
- C - Cintura
- D - Intermedio
- E - Periferico
- F - Ultraperiferico

La classificazione delle aree interne parte dall'individuazione dei poli (A) e dei poli intercomunali (B), ovvero dei centri abitati che hanno accesso a determinati servizi; gli altri centri vengono poi classificati in base alla distanza dai poli e corrispondono a C - Cintura ($t < 20'$); D - Intermedio ($20' < t < 40'$); E - Periferico ($40' < t < 75'$); F - Ultraperiferico ($t > 75'$)

NOTA : Si rappresenta la media settimanale

Elaborazione Unità di Missione del Garante, BMTI e REF Ricerche su dati Osservaprezzi Carburanti (MIMIT)



GLI IMPIANTI STRADALI DELL'ABRUZZO

Relazione trimestrale: Aprile - Giugno 2025

Impianti in modalità «self» utilizzati per l'elaborazione: benzina 558, gasolio 558

3.13.17 PREZZO MEDIO REGIONALE DELLA BENZINA PER DIMENSIONE DEI CENTRI ABITATI

	TOTALE	0-5.000 ab	5.001-20.000 ab	20.001-50.000 ab	50.001 - 100.000 ab	100.000 + ab
<i>n. impianti</i>	558	171	171	116	63	37
T2 - 2025	1,72	1,74	1,72	1,71	1,71	1,72
Aprile	1,74	1,76	1,73	1,73	1,72	1,74
Maggio	1,71	1,72	1,70	1,69	1,69	1,70
Giugno	1,72	1,74	1,72	1,71	1,72	1,72

3.13.18 PREZZO MEDIO REGIONALE DELLA BENZINA PER CLASSIFICAZIONE DELLE AREE

	TOTALE	A		B	C	D	E	F
		Polo	Polo Intercomunale		Cintura	Intermedio	Periferico	Ultraperiferico
<i>n. impianti</i>	558	121		-	208	115	95	19
T2 - 2025	1,72	1,72		-	1,71	1,73	1,74	1,75
Aprile	1,74	1,73		-	1,72	1,75	1,76	1,77
Maggio	1,71	1,70		-	1,69	1,72	1,73	1,73
Giugno	1,72	1,72		-	1,71	1,73	1,74	1,75

3.13.19 PREZZO MEDIO REGIONALE DEL GASOLIO PER DIMENSIONE DEI CENTRI ABITATI

	TOTALE	0-5.000 ab	5.001-20.000 ab	20.001-50.000 ab	50.001 - 100.000 ab	100.000 + ab
<i>n. impianti</i>	558	171	171	116	63	37
T2 - 2025	1,63	1,64	1,63	1,62	1,62	1,63
Aprile	1,64	1,66	1,64	1,63	1,62	1,64
Maggio	1,61	1,62	1,60	1,60	1,60	1,61
Giugno	1,64	1,65	1,63	1,62	1,63	1,64

3.13.20 PREZZO MEDIO REGIONALE DEL GASOLIO PER CLASSIFICAZIONE DELLE AREE

	TOTALE	A		B	C	D	E	F
		Polo	Polo Intercomunale		Cintura	Intermedio	Periferico	Ultraperiferico
<i>n. impianti</i>	558	121		-	208	115	95	19
T2 - 2025	1,63	1,62		-	1,61	1,64	1,65	1,65
Aprile	1,64	1,63		-	1,63	1,65	1,66	1,67
Maggio	1,61	1,60		-	1,59	1,62	1,63	1,63
Giugno	1,64	1,63		-	1,62	1,65	1,65	1,67

NOTA: il totale del n. impianti della classificazione delle aree potrebbe essere superiore alla somma delle singole aree, poiché, causa fusioni comunali, non è stato possibile assegnare ciascun Comune alla area corrispondente.

Elaborazione Unità di Missione del Garante, BMTI e REF Ricerche su dati Osservaprezzi Carburanti (MIMIT)





3.14 MOLISE

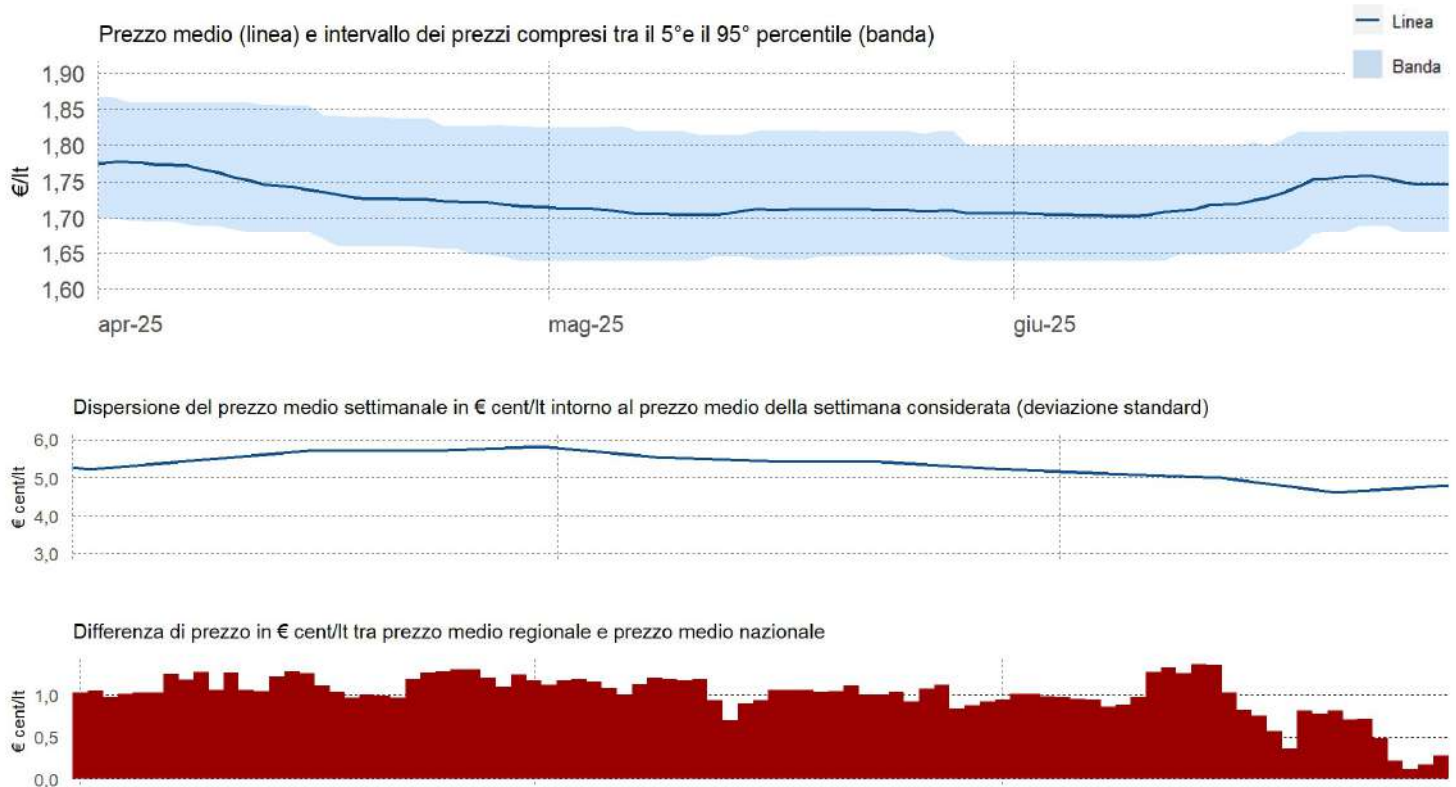


GLI IMPIANTI STRADALI DEL MOLISE

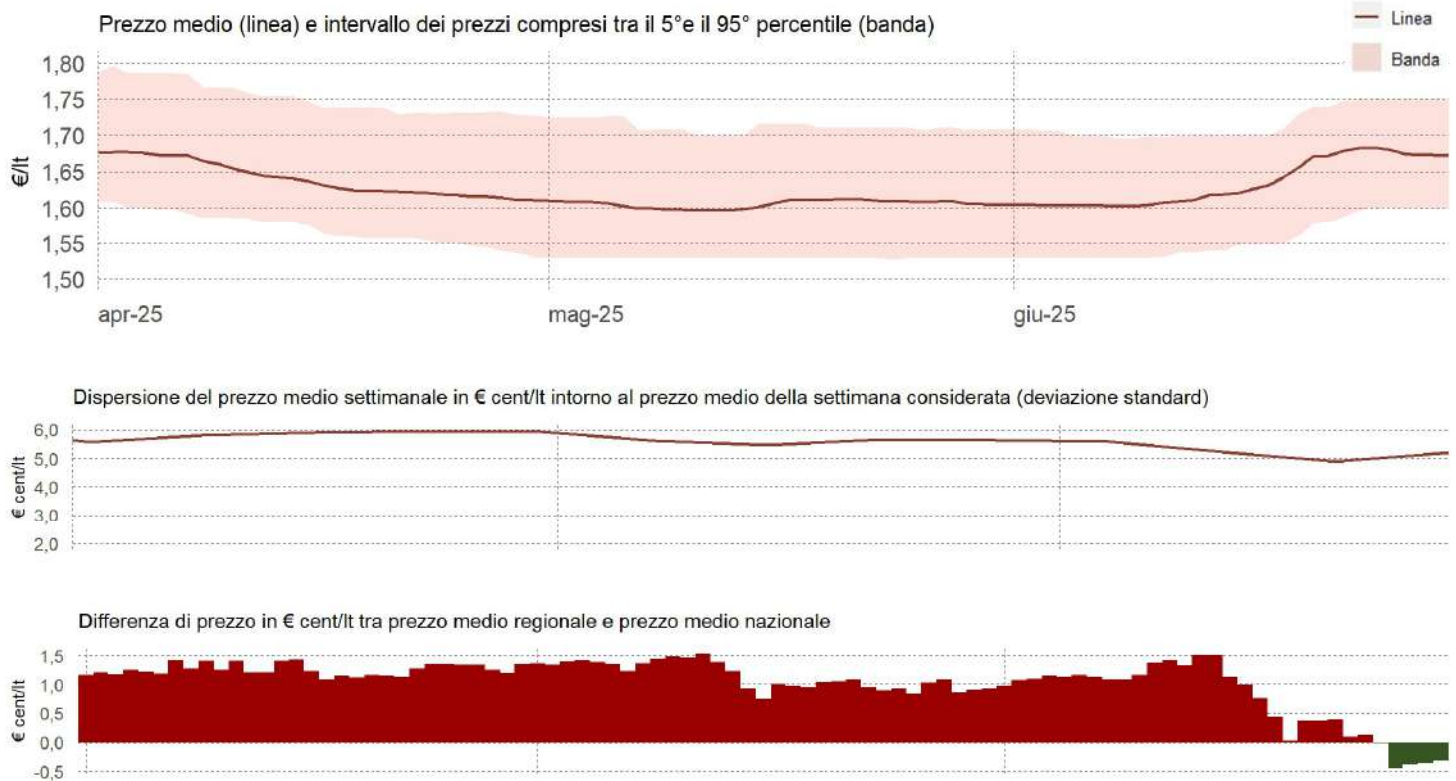
Relazione trimestrale: Aprile - Giugno 2025

Impianti in modalità «self» utilizzati per l'elaborazione: benzina 144, gasolio 144

3.14.1 PREZZO MEDIO, DISPERSIONE E SCOSTAMENTO DELLA BENZINA



3.14.2 PREZZO MEDIO, DISPERSIONE E SCOSTAMENTO DEL GASOLIO



Elaborazione Unità di Missione del Garante, BMTI e REF Ricerche su dati Osservaprezzi Carburanti (MIMIT)



GLI IMPIANTI STRADALI DEL MOLISE

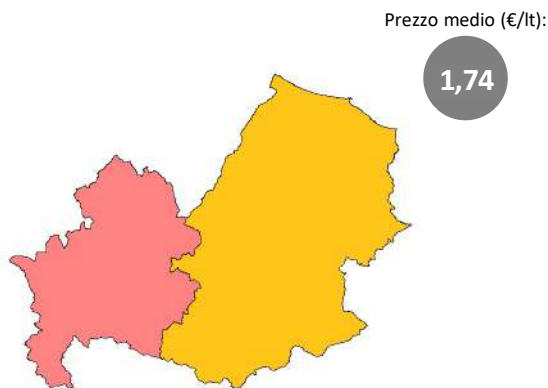
Relazione trimestrale: Aprile - Giugno 2025

Impianti in modalità «self» utilizzati per l'elaborazione: benzina 144, gasolio 144

3.14.3 PREZZI PROVINCIALI MEDI DELLA BENZINA (VARIAZIONI RISPETTO AL PREZZO REGIONALE MEDIO)

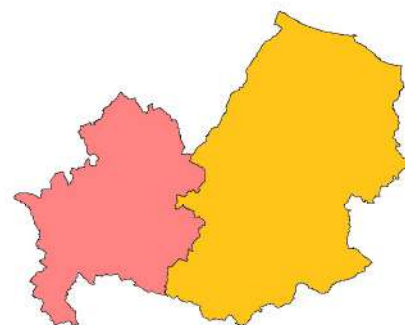
3.14.4 PREZZI PROVINCIALI MEDI DEL GASOLIO (VARIAZIONI RISPETTO AL PREZZO REGIONALE MEDIO)

Aprile




Prezzo medio (€/lt):

1,64



Maggio

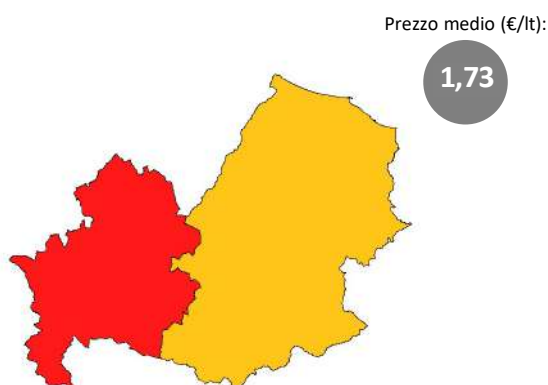


Prezzo medio (€/lt):

1,61

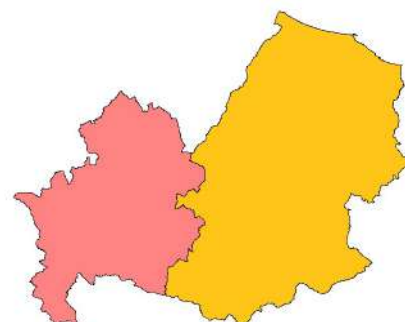


Giugno



Prezzo medio (€/lt):

1,63



■ minore di -4 €cent/lt ■ tra -4 €cent/lt e -2 €cent/lt ■ tra -2 €cent/lt e -1 €cent/lt

■ tra -1 €cent/lt e +1 €cent/lt

■ tra +1 €cent/lt e +2 €cent/lt ■ tra +2 €cent/lt e +4 €cent/lt ■ Maggiore di +4 €cent/lt

Elaborazione Unità di Missione del Garante, BMTI e REF Ricerche su dati Osservaprezzi Carburanti (MIMIT)



GLI IMPIANTI STRADALI DEL MOLISE

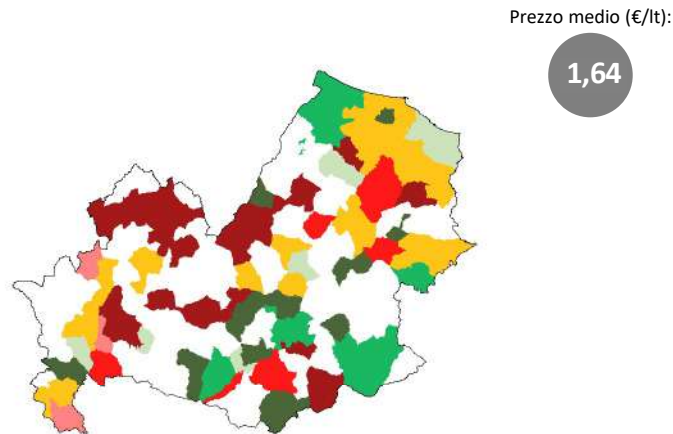
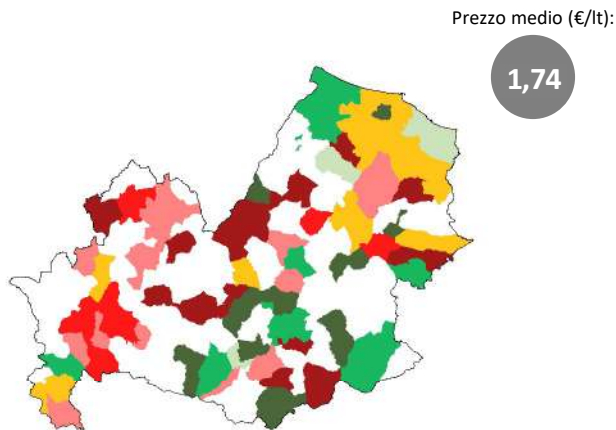
Relazione trimestrale: Aprile - Giugno 2025

Impianti in modalità «self» utilizzati per l'elaborazione: benzina 144, gasolio 144

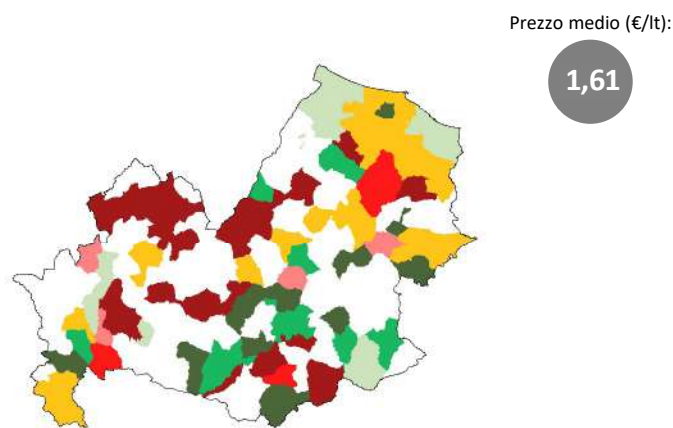
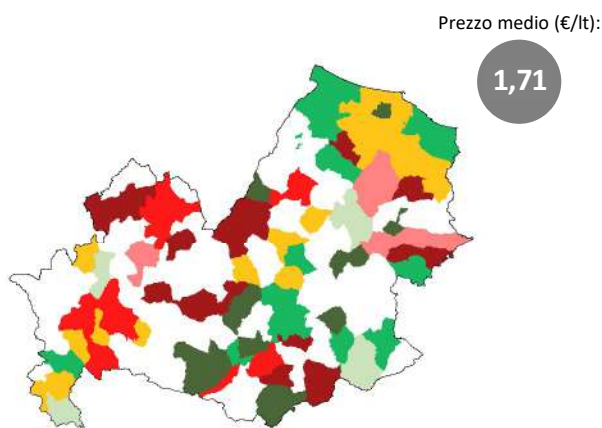
3.14.5 PREZZI COMUNALI MEDI DELLA BENZINA (VARIAZIONI RISPETTO AL PREZZO REGIONALE MEDIO)

3.14.6 PREZZI COMUNALI MEDI DEL GASOLIO (VARIAZIONI RISPETTO AL PREZZO REGIONALE MEDIO)

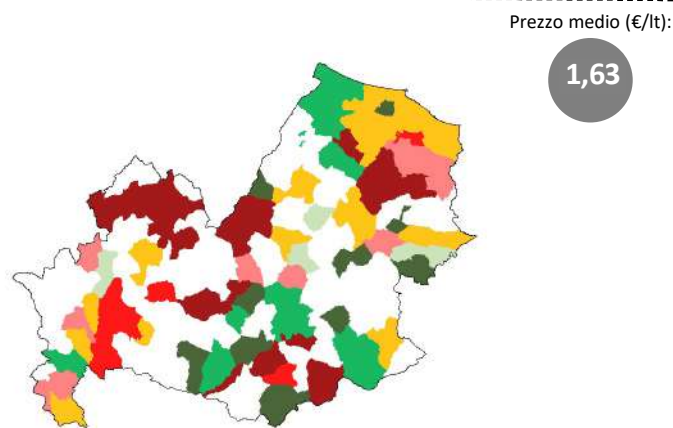
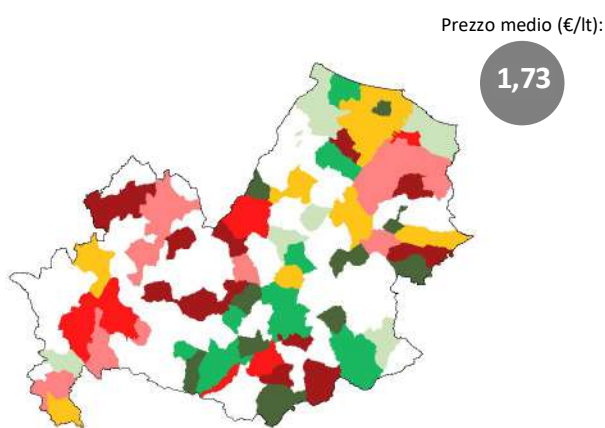
Aprile



Maggio



Giugno



■ minore di -4 €cent/lt ■ tra -4 €cent/lt e -2 €cent/lt ■ tra -2 €cent/lt e -1 €cent/lt

■ tra -1 €cent/lt e +1 €cent/lt

■ tra +1 €cent/lt e +2 €cent/lt ■ tra +2 €cent/lt e +4 €cent/lt ■ Maggiore di +4 €cent/lt

Elaborazione Unità di Missione del Garante, BMTI e REF Ricerche su dati Osservaprezzi Carburanti (MIMIT)

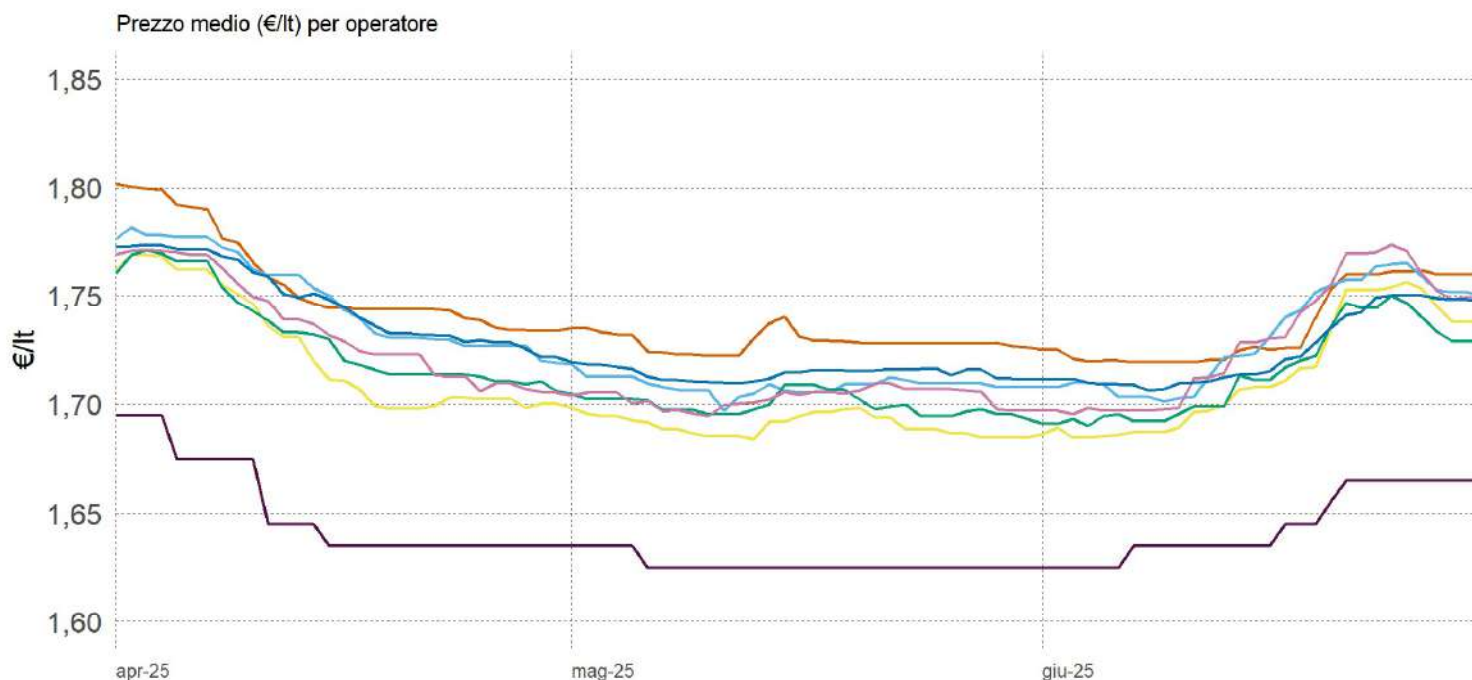


GLI IMPIANTI STRADALI DEL MOLISE

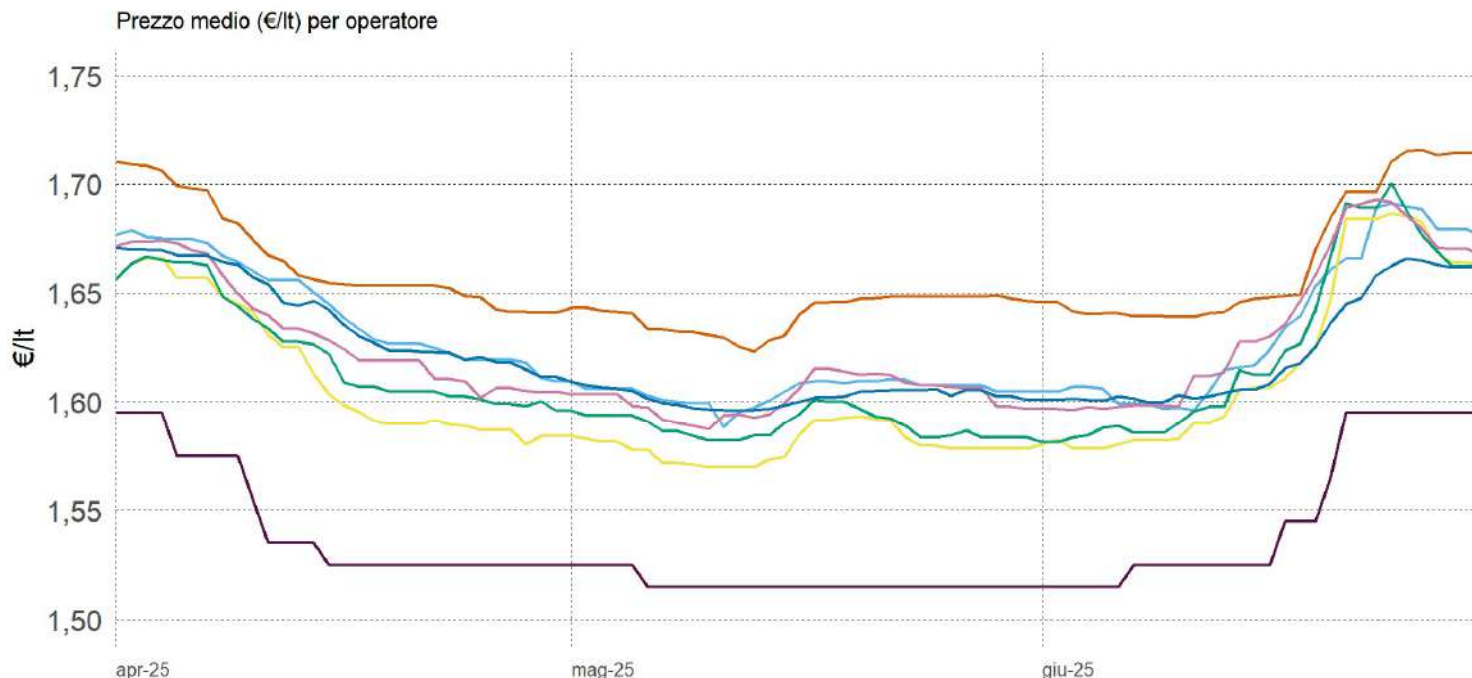
Relazione trimestrale: Aprile - Giugno 2025

Impianti in modalità «self» utilizzati per l'elaborazione: benzina 144, gasolio 144

3.14.7 PREZZO MEDIO REGIONALE DELLA BENZINA PER OPERATORE



3.14.8 PREZZO MEDIO REGIONALE DEL GASOLIO PER OPERATORE



— Agip Eni — Api-lp — Esso — Q8 — Tamoil — GDO — Pompe Bianche/Altre

NOTA: Con esclusivo riferimento alla benzina, non sono state considerate per le elaborazioni le comunicazioni del 22,23,24 Aprile di un singolo impianto considerate come anomale.

Elaborazione Unità di Missione del Garante, BMTI e REF Ricerche su dati Osservaprezzi Carburanti (MIMIT)



GLI IMPIANTI STRADALI DEL MOLISE

Relazione trimestrale: Aprile - Giugno 2025

Impianti in modalità «self» utilizzati per l'elaborazione: benzina 144, gasolio 144

3.14.9 PREZZO MEDIO MENSILE REGIONALE DELLA BENZINA PER OPERATORE

	TOTALE	AGIP-ENI	API-IP	ESSO	Q8	TAMOIL	POMPE GDO	POMPE BIANCHE & Altre Compagnie
<i>n. impianti</i>	144	24	19	16	9	15	1	60
T2 - 2025	1,73	1,74	1,73	1,71	1,72	1,72	1,64	1,73
Aprile	1,74	1,76	1,75	1,73	1,73	1,74	1,65	1,75
Maggio	1,71	1,73	1,71	1,69	1,70	1,70	1,63	1,71
Giugno	1,73	1,74	1,73	1,71	1,72	1,73	1,64	1,73

3.14.10 PREZZO MEDIO DEI CAPOLUOGHI DEL TRIMESTRE DELLA BENZINA PER OPERATORE

	TOTALE	AGIP ENI	API-IP	ESSO	Q8	TAMOIL	POMPE GDO	POMPE BIANCHE & Altre Compagnie
<i>n. impianti</i>	144	24	19	16	9	15	1	60
Media regionale	1,73	1,74	1,73	1,71	1,72	1,72	1,64	1,73
Capoluogo di Regione	1,70	1,71	1,70	1,68	1,69	1,66	1,64	1,76
Capoluogo di Provincia	1,76	1,75	1,77	-	-	1,75	-	1,77
Isernia	1,76	1,75	1,77	-	-	1,75	-	1,77

NOTA: Il numero di impianti per operatore considera anche chi ha cambiato bandiera nel corso del trimestre; il totale invece rappresenta gli impianti «unici». Pertanto il totale può essere inferiore alla somma degli impianti dei singoli operatori

Elaborazione Unità di Missione del Garante, BMTI e REF Ricerche su dati Osservaprezzi Carburanti (MIMIT)



GLI IMPIANTI STRADALI DEL MOLISE

Relazione trimestrale: Aprile - Giugno 2025

Impianti in modalità «self» utilizzati per l'elaborazione: benzina 144, gasolio 144

3.14.11 PREZZO MEDIO MENSILE REGIONALE DEL GASOLIO PER OPERATORE

	TOTALE	AGIP ENI	API-IP	ESSO	Q8	TAMOIL	POMPE GDO	POMPE BIANCHE & Altre Compagnie
<i>n. impianti</i>	144	24	19	16	9	15	1	60
T2 - 2025	1,63	1,66	1,63	1,61	1,61	1,62	1,54	1,62
Aprile	1,64	1,67	1,64	1,62	1,63	1,63	1,54	1,64
Maggio	1,61	1,64	1,61	1,58	1,59	1,60	1,52	1,60
Giugno	1,63	1,67	1,64	1,62	1,63	1,64	1,55	1,62

3.14.12 PREZZO MEDIO DEI CAPOLUOGHI DEL TRIMESTRE DEL GASOLIO PER OPERATORE

	TOTALE	AGIP ENI	API-IP	ESSO	Q8	TAMOIL	POMPE GDO	POMPE BIANCHE & Altre Compagnie
<i>n. impianti</i>	144	24	19	16	9	15	1	60
Media regionale	1,63	1,66	1,63	1,61	1,61	1,62	1,54	1,62
Capoluogo di Regione	1,60	1,62	1,60	1,58	1,59	1,56	1,54	1,66
Capoluogo di Provincia	1,66	1,69	1,67	-	-	1,65	-	1,65
Isernia	1,66	1,69	1,67	-	-	1,65	-	1,65

NOTA: Il numero di impianti per operatore considera anche chi ha cambiato bandiera nel corso del trimestre; il totale invece rappresenta gli impianti «unici». Pertanto il totale può essere inferiore alla somma degli impianti dei singoli operatori

Elaborazione Unità di Missione del Garante, BMTI e REF Ricerche su dati Osservaprezzi Carburanti (MIMIT)

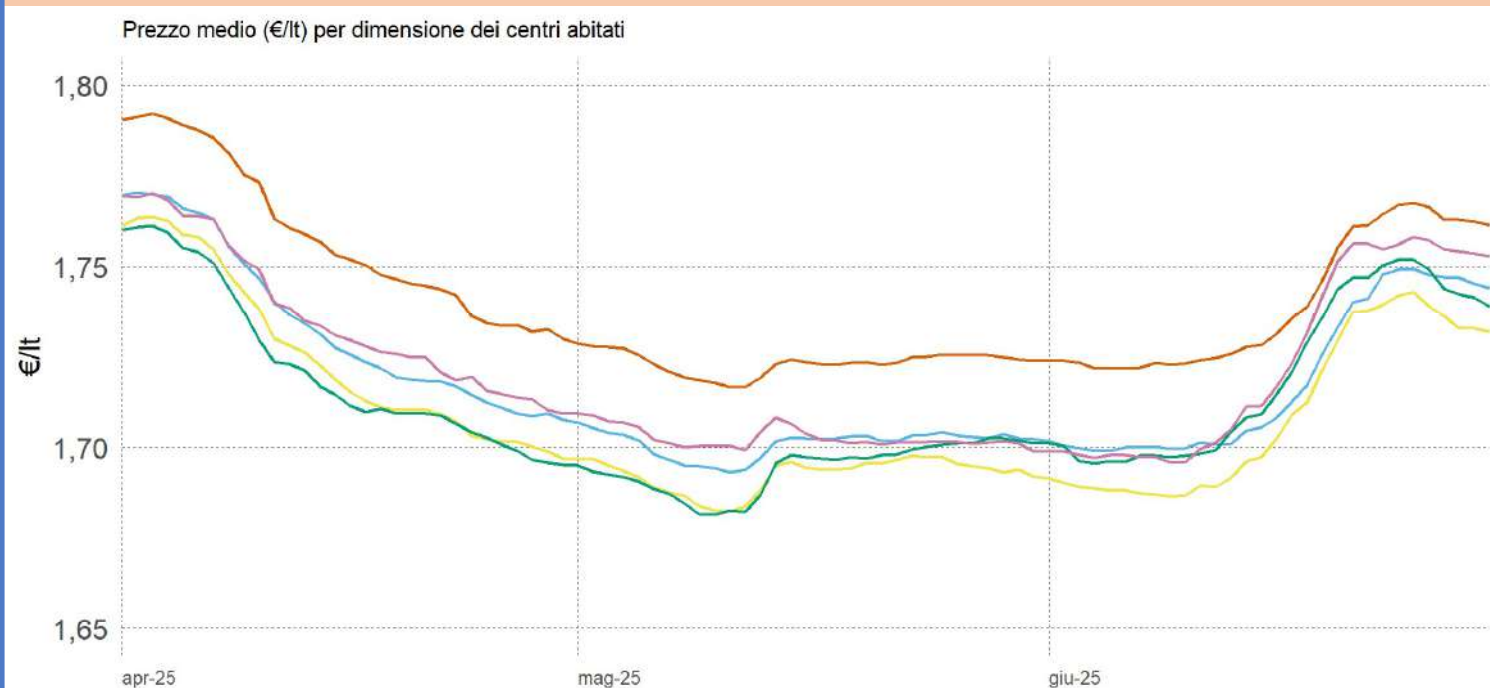


GLI IMPIANTI STRADALI DEL MOLISE

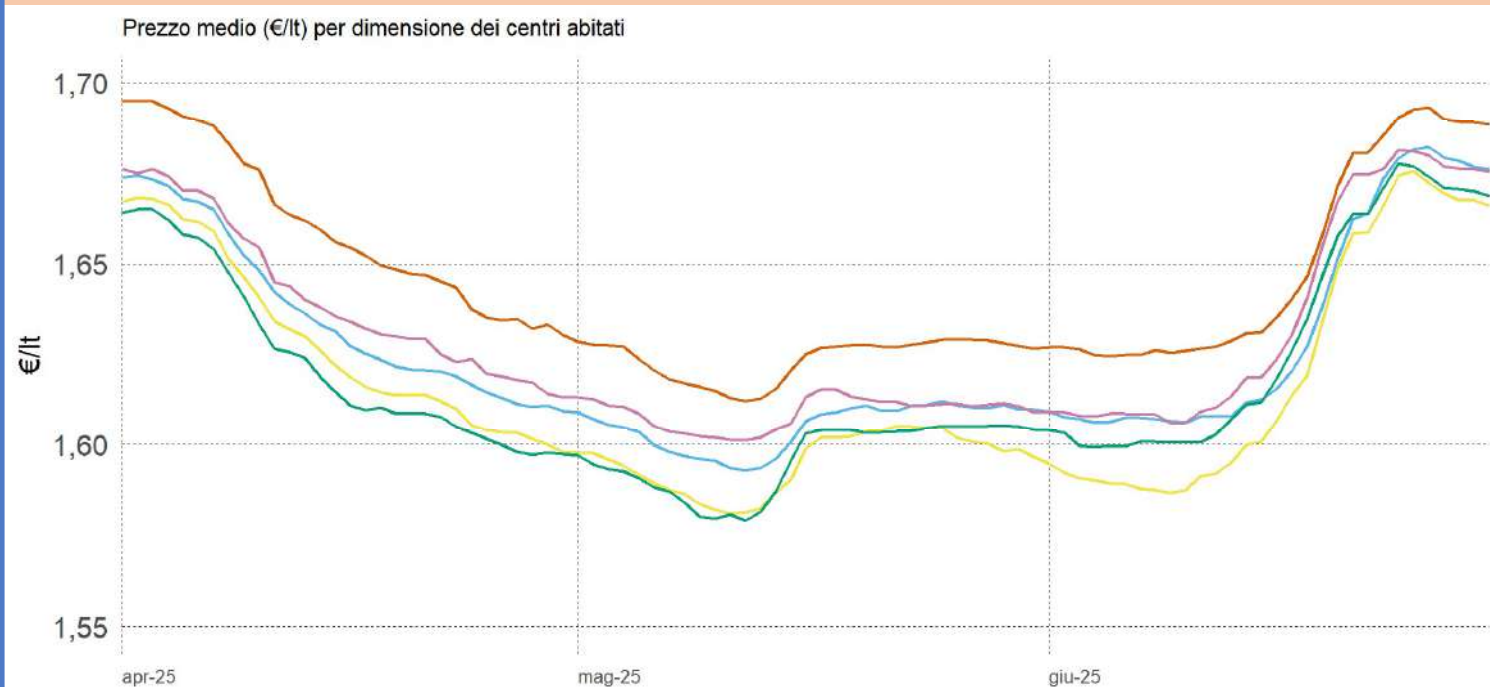
Relazione trimestrale: Aprile - Giugno 2025

Impianti in modalità «self» utilizzati per l'elaborazione: benzina 144, gasolio 144

3.14.13 PREZZO MEDIO REGIONALE DELLA BENZINA PER DIMENSIONE DEI CENTRI ABITATI



3.14.14 PREZZO MEDIO REGIONALE DEL GASOLIO PER DIMENSIONE DEI CENTRI ABITATI



0-5.000 ab. 5.001-20.000 ab. 20.001-50.000 ab. 50.001-100.000 ab. +100.000 ab.

Elaborazione Unità di Missione del Garante, BMTI e REF Ricerche su dati Osservaprezzi Carburanti (MIMIT)

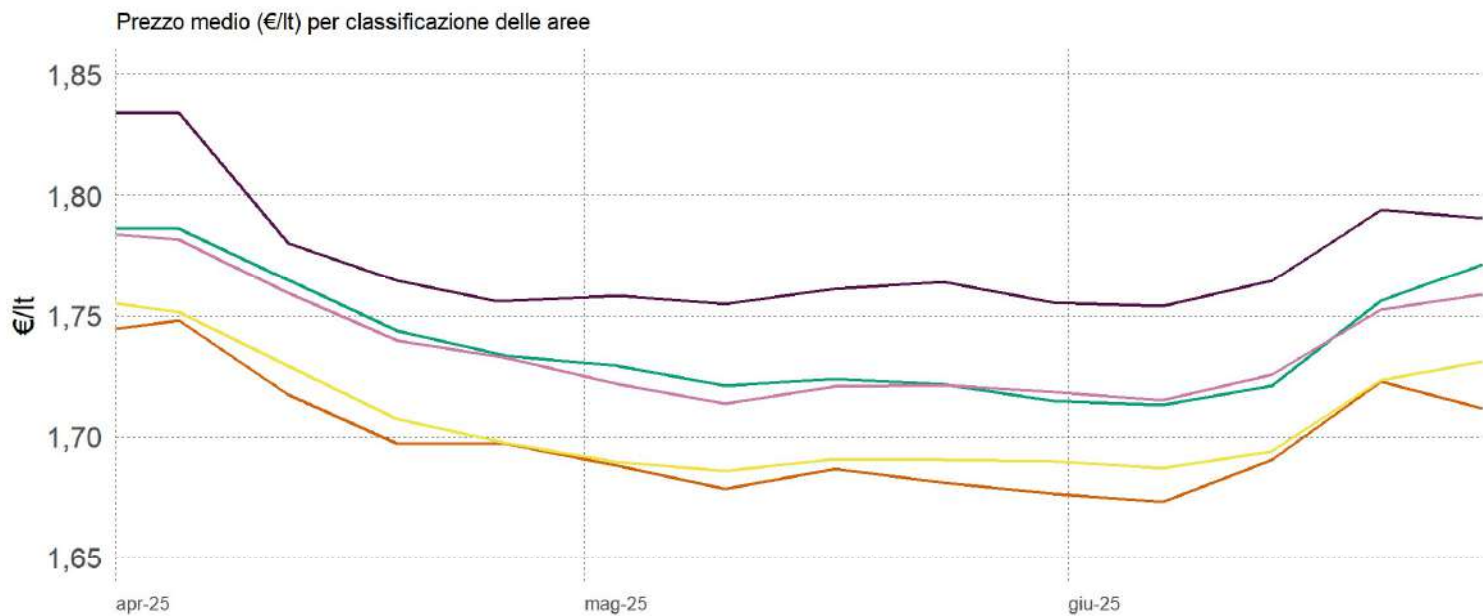


GLI IMPIANTI STRADALI DEL MOLISE

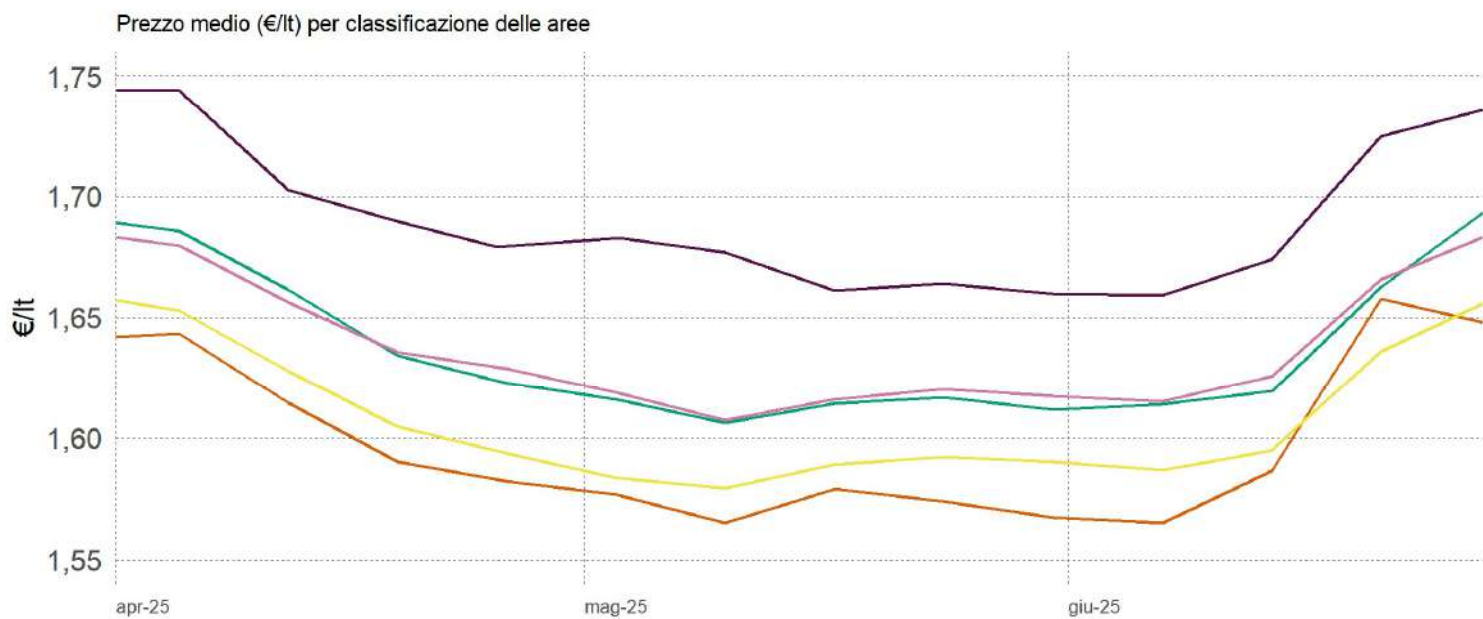
Relazione trimestrale: Aprile - Giugno 2025

Impianti in modalità «self» utilizzati per l'elaborazione: benzina 144, gasolio 144

3.14.15 PREZZO MEDIO REGIONALE DELLA BENZINA PER CLASSIFICAZIONE DELLE AREE



3.14.16 PREZZO MEDIO REGIONALE DEL GASOLIO PER CLASSIFICAZIONE DELLE AREE



- A - Polo
- B - Polo intercomunale
- C - Cintura
- D - Intermedio
- E - Periferico
- F - Ultraperiferico

La classificazione delle aree interne parte dall'individuazione dei poli (A) e dei poli intercomunali (B), ovvero dei centri abitati che hanno accesso a determinati servizi; gli altri centri vengono poi classificati in base alla distanza dai poli e corrispondono a C - Cintura ($t < 20'$); D - Intermedio ($20' < t < 40'$); E - Periferico ($40' < t < 75'$); F - Ultraperiferico ($t > 75'$)

NOTA : Si rappresenta la media settimanale

Elaborazione Unità di Missione del Garante, BMTI e REF Ricerche su dati Osservaprezzi Carburanti (MIMIT)



GLI IMPIANTI STRADALI DEL MOLISE

Relazione trimestrale: Aprile - Giugno 2025

Impianti in modalità «self» utilizzati per l'elaborazione: benzina 144, gasolio 144

3.14.17 PREZZO MEDIO REGIONALE DELLA BENZINA PER DIMENSIONE DEI CENTRI ABITATI

	TOTALE	0-5.000 ab	5.001- 20.000 ab	20.001- 50.000 ab	50.001 - 100.000 ab	100.000 + ab
<i>n. impianti</i>	144	81	23	40	-	-
T2 - 2025	1,73	1,73	1,72	1,72	-	-
Aprile	1,74	1,75	1,73	1,73	-	-
Maggio	1,71	1,72	1,70	1,70	-	-
Giugno	1,73	1,73	1,72	1,72	-	-

3.14.18 PREZZO MEDIO REGIONALE DELLA BENZINA PER CLASSIFICAZIONE DELLE AREE

	TOTALE	A		B	C	D	E	F
		Polo	Polo Intercomunale		Cintura	Intermedio	Periferico	Ultraperiferico
<i>n. impianti</i>	144	21	-	-	23	28	70	2
T2 - 2025	1,73	1,70	-	-	1,71	1,74	1,74	1,77
Aprile	1,74	1,72	-	-	1,72	1,76	1,75	1,79
Maggio	1,71	1,68	-	-	1,69	1,72	1,72	1,76
Giugno	1,73	1,70	-	-	1,71	1,74	1,74	1,77

3.14.19 PREZZO MEDIO REGIONALE DEL GASOLIO PER DIMENSIONE DEI CENTRI ABITATI

	TOTALE	0-5.000 ab	5.001- 20.000 ab	20.001- 50.000 ab	50.001 - 100.000 ab	100.000 + ab
<i>n. impianti</i>	144	81	23	40	-	-
T2 - 2025	1,63	1,63	1,62	1,62	-	-
Aprile	1,64	1,65	1,63	1,63	-	-
Maggio	1,61	1,61	1,60	1,59	-	-
Giugno	1,63	1,64	1,63	1,63	-	-

3.14.20 PREZZO MEDIO REGIONALE DEL GASOLIO PER CLASSIFICAZIONE DELLE AREE

	TOTALE	A		B	C	D	E	F
		Polo	Polo Intercomunale		Cintura	Intermedio	Periferico	Ultraperiferico
<i>n. impianti</i>	144	21	-	-	23	28	70	2
T2 - 2025	1,63	1,60	-	-	1,61	1,64	1,64	1,69
Aprile	1,64	1,61	-	-	1,62	1,65	1,65	1,71
Maggio	1,61	1,57	-	-	1,59	1,61	1,62	1,67
Giugno	1,63	1,61	-	-	1,61	1,64	1,64	1,69

NOTA: il totale del n. impianti della classificazione delle aree potrebbe essere superiore alla somma delle singole aree, poiché, causa fusioni comunali, non è stato possibile assegnare ciascun Comune alla area corrispondente.

Elaborazione Unità di Missione del Garante, BMTI e REF Ricerche su dati Osservaprezzi Carburanti (MIMIT)





3.15 CAMPANIA

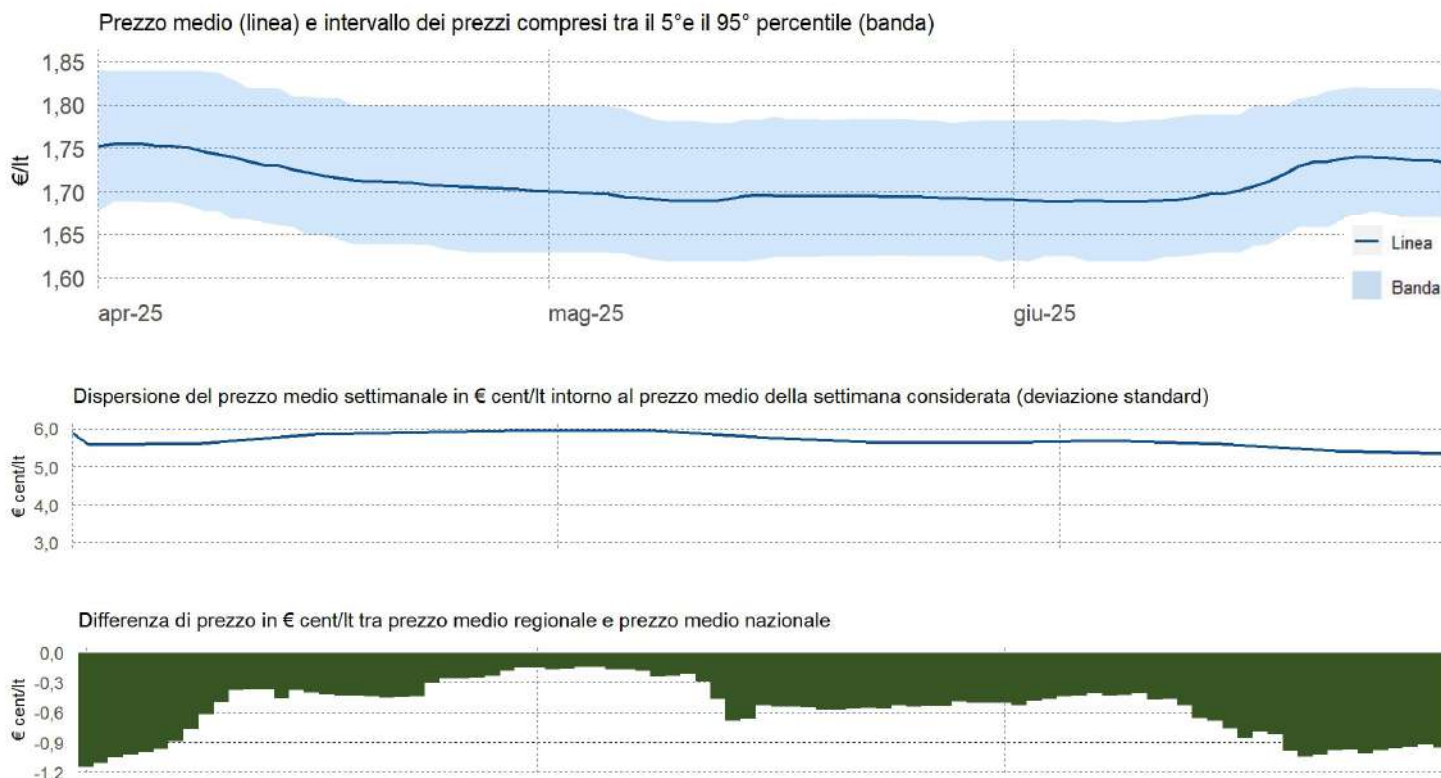


GLI IMPIANTI STRADALI DELLA CAMPANIA

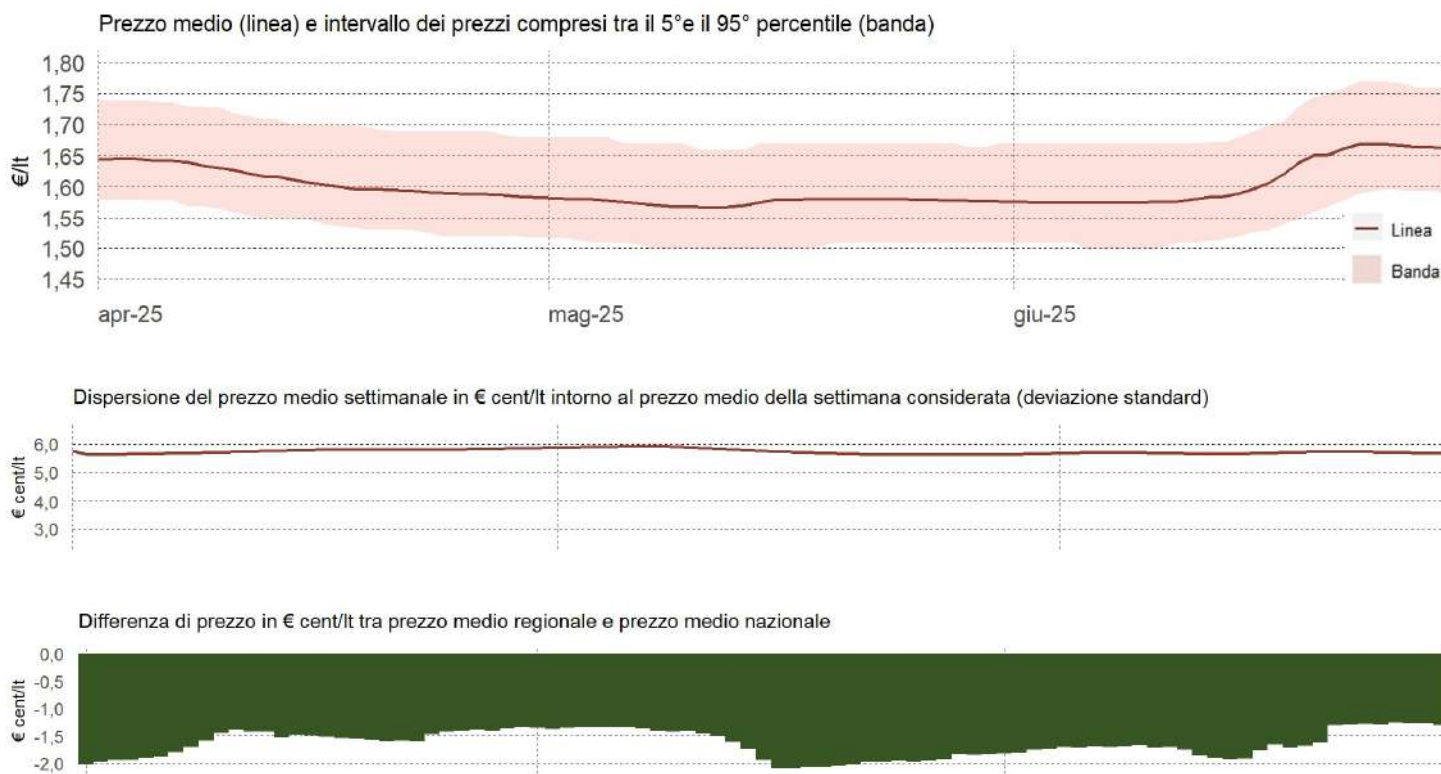
Relazione trimestrale: Aprile - Giugno 2025

Impianti in modalità «self» utilizzati per l'elaborazione: benzina 1.656, gasolio 1.654

3.15.1 PREZZO MEDIO, DISPERSIONE E SCOSTAMENTO DELLA BENZINA



3.15.2 PREZZO MEDIO, DISPERSIONE E SCOSTAMENTO DEL GASOLIO



Elaborazione Unità di Missione del Garante, BMTI e REF Ricerche su dati Osservaprezzi Carburanti (MIMIT)



GLI IMPIANTI STRADALI DELLA CAMPANIA

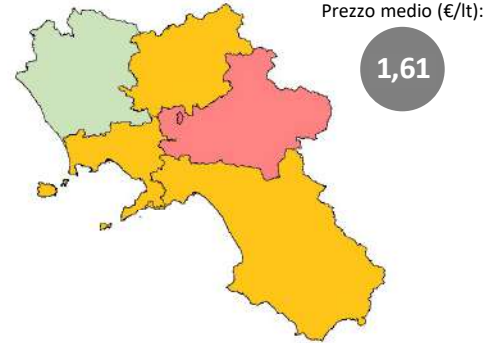
Relazione trimestrale: Aprile - Giugno 2025

Impianti in modalità «self» utilizzati per l'elaborazione: benzina 1.656, gasolio 1.654

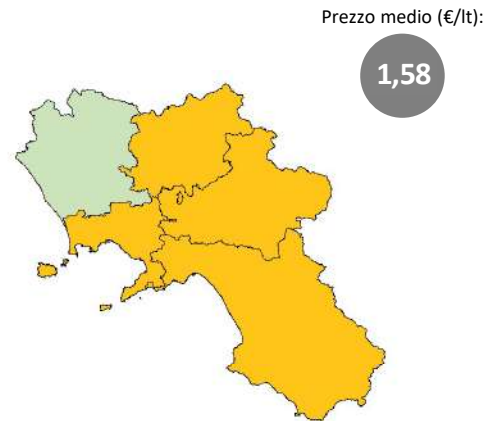

3.15.3 PREZZI PROVINCIALI MEDI DELLA BENZINA (VARIAZIONI RISPETTO AL PREZZO REGIONALE MEDIO)

3.15.4 PREZZI PROVINCIALI MEDI DEL GASOLIO (VARIAZIONI RISPETTO AL PREZZO REGIONALE MEDIO)

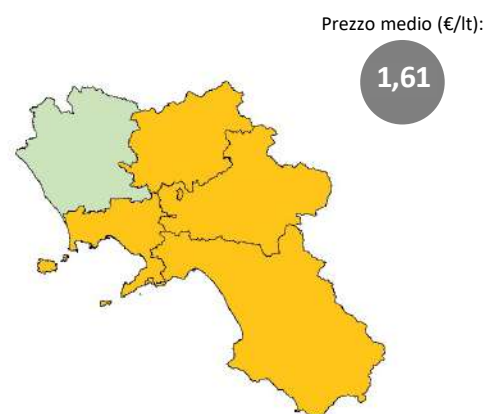
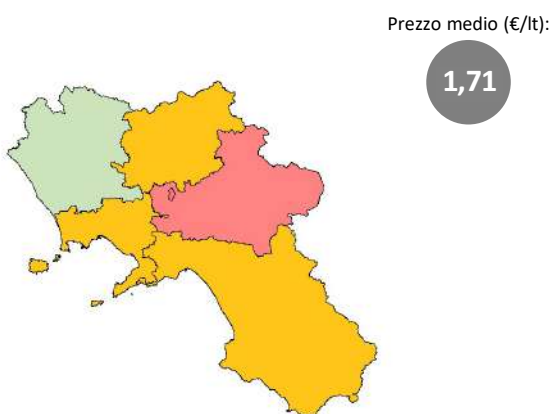
Aprile



Maggio



Giugno



■ minore di -4 €cent/lt ■ tra -4 €cent/lt e -2 €cent/lt ■ tra -2 €cent/lt e -1 €cent/lt

■ tra -1 €cent/lt e +1 €cent/lt

■ tra +1 €cent/lt e +2 €cent/lt ■ tra +2 €cent/lt e +4 €cent/lt ■ Maggiore di +4 €cent/lt

Elaborazione Unità di Missione del Garante, BMTI e REF Ricerche su dati Osservaprezzi Carburanti (MIMIT)



GLI IMPIANTI STRADALI DELLA CAMPANIA

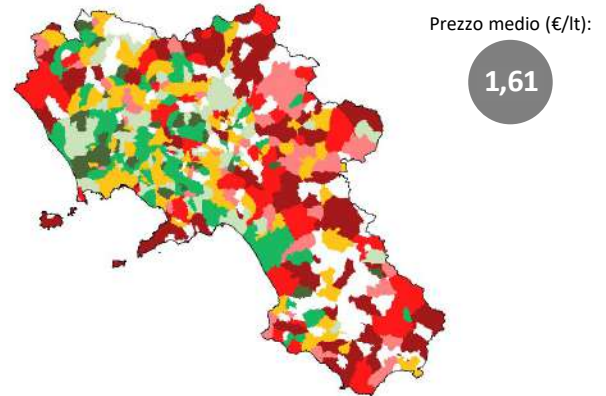
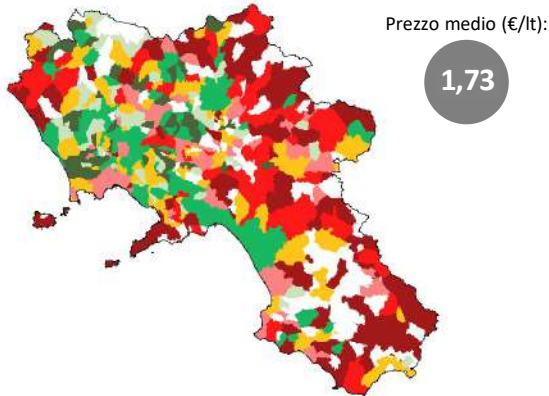
Relazione trimestrale: Aprile - Giugno 2025

Impianti in modalità «self» utilizzati per l'elaborazione: benzina 1.656, gasolio 1.654

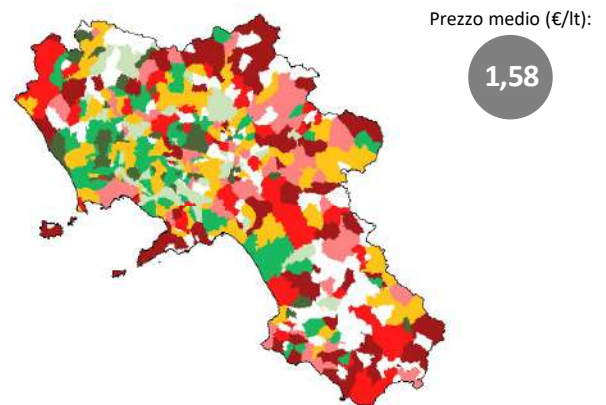
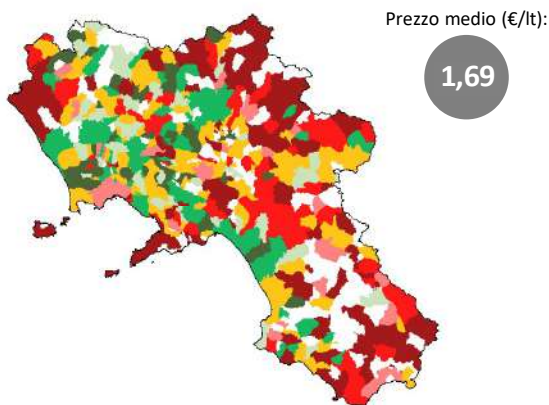
3.15.5 PREZZI COMUNALI MEDI DELLA BENZINA (VARIAZIONI RISPETTO AL PREZZO REGIONALE MEDIO)

3.15.6 PREZZI COMUNALI MEDI DEL GASOLIO (VARIAZIONI RISPETTO AL PREZZO REGIONALE MEDIO)

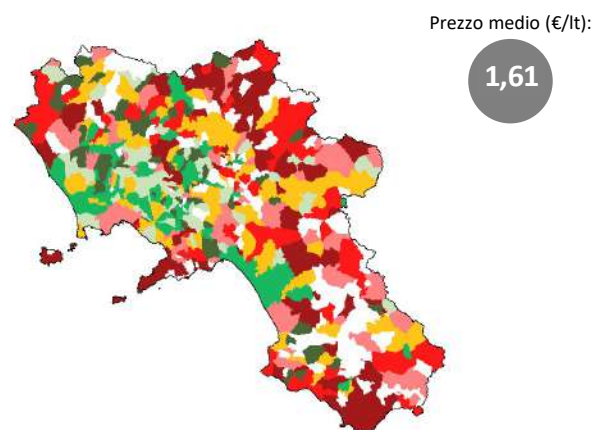
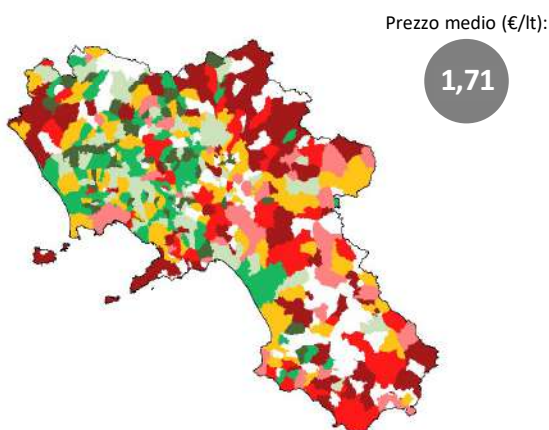
Aprile



Maggio



Giugno



■ minore di -4 €cent/lt ■ tra -4 €cent/lt e -2 €cent/lt ■ tra -2 €cent/lt e -1 €cent/lt

■ tra -1 €cent/lt e +1 €cent/lt

■ tra +1 €cent/lt e +2 €cent/lt ■ tra +2 €cent/lt e +4 €cent/lt ■ Maggiore di +4 €cent/lt

Elaborazione Unità di Missione del Garante, BMTI e REF Ricerche su dati Osservaprezzi Carburanti (MIMIT)

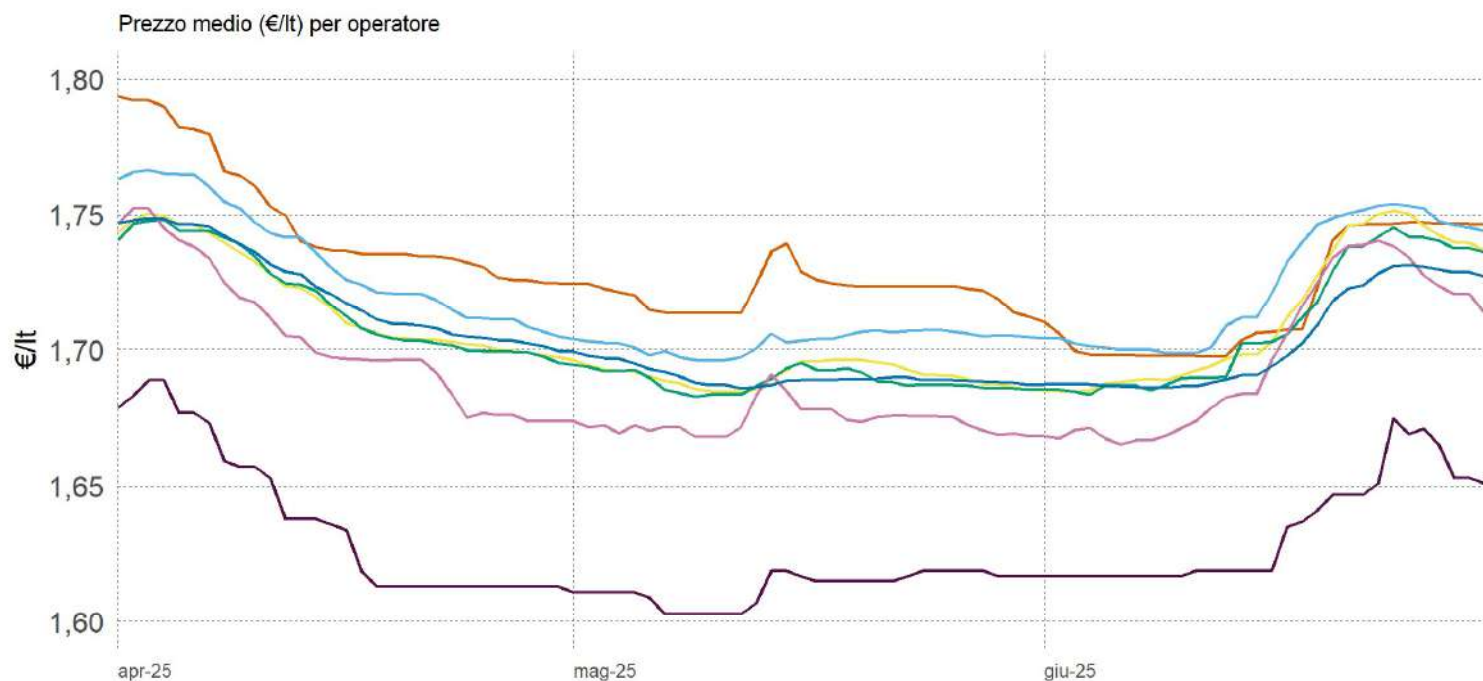


GLI IMPIANTI STRADALI DELLA CAMPANIA

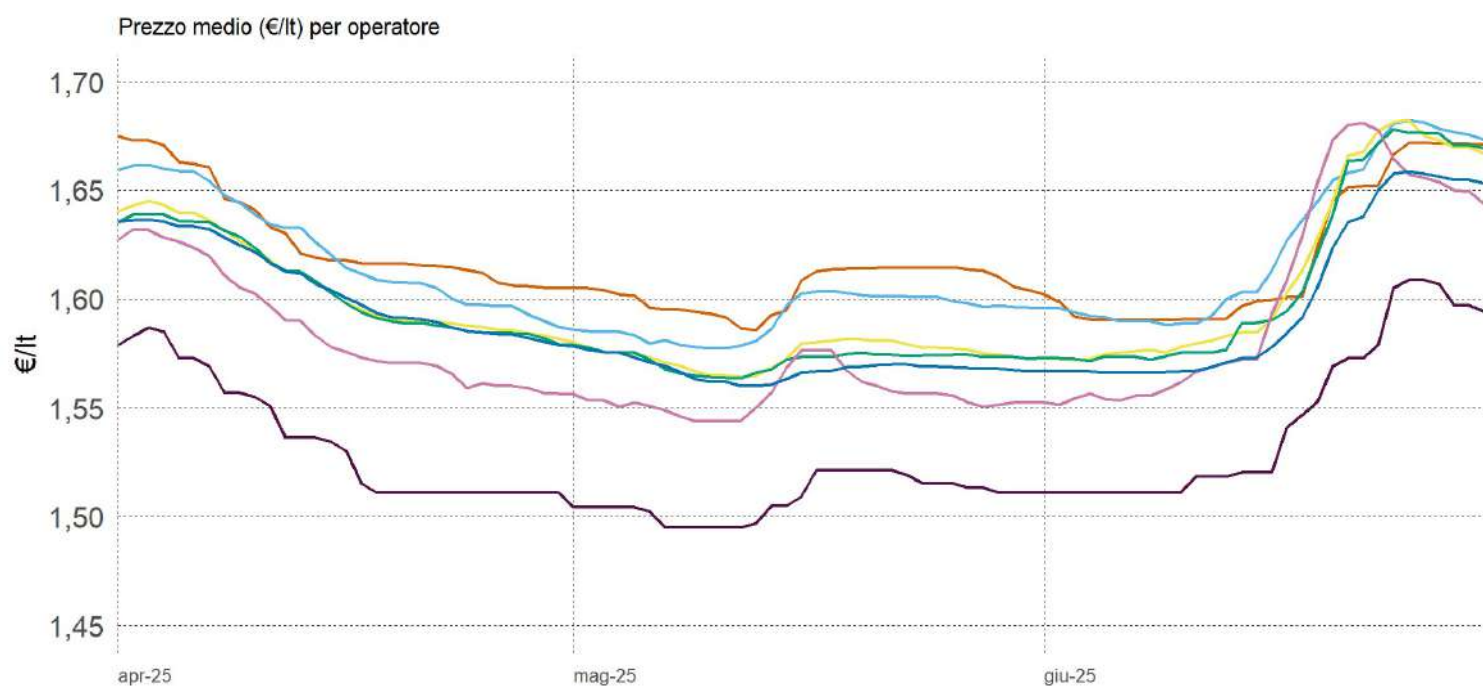
Relazione trimestrale: Aprile - Giugno 2025

Impianti in modalità «self» utilizzati per l'elaborazione: benzina 1.656, gasolio 1.654

3.15.7 PREZZO MEDIO REGIONALE DELLA BENZINA PER OPERATORE



3.15.8 PREZZO MEDIO REGIONALE DEL GASOLIO PER OPERATORE



Agip Eni Api-lp Esso Q8 Tamoil GDO Pompe Bianche/Altre

Elaborazione Unità di Missione del Garante, BMTI e REF Ricerche su dati Osservaprezzi Carburanti (MIMIT)



GLI IMPIANTI STRADALI DELLA CAMPANIA

Relazione trimestrale: Aprile - Giugno 2025

Impianti in modalità «self» utilizzati per l'elaborazione: benzina 1.656, gasolio 1.654

3.15.9 PREZZO MEDIO MENSILE REGIONALE DELLA BENZINA PER OPERATORE

	TOTALE	AGIP-ENI	API-IP	ESSO	Q8	TAMOIL	POMPE GDO	POMPE BIANCHE & Altre Compagnie
<i>n. impianti</i>	1.656	169	250	179	217	54	5	784
T2 - 2025	1,71	1,73	1,72	1,71	1,71	1,69	1,63	1,71
Aprile	1,73	1,75	1,73	1,72	1,72	1,71	1,64	1,72
Maggio	1,69	1,72	1,70	1,69	1,69	1,67	1,61	1,69
Giugno	1,71	1,72	1,72	1,71	1,71	1,70	1,63	1,70

3.15.10 PREZZO MEDIO DEI CAPOLUOGHI DEL TRIMESTRE DELLA BENZINA PER OPERATORE

	TOTALE	AGIP ENI	API-IP	ESSO	Q8	TAMOIL	POMPE GDO	POMPE BIANCHE & Altre Compagnie
<i>n. impianti</i>	1.656	169	250	179	217	54	5	784
Media regionale	1,71	1,73	1,72	1,71	1,71	1,69	1,63	1,71
Capoluogo di Regione	1,72	1,75	1,73	1,71	1,71	1,70	-	1,72
Capoluogo di Provincia	1,69	1,72	1,69	1,69	1,69	1,66	1,65	1,68
Benevento	1,69	1,70	1,68	1,71	1,65	1,67	1,65	1,69
Caserta	1,69	1,72	1,69	1,69	1,68	1,66	-	1,68
Salerno	1,69	1,71	1,70	1,67	1,69	-	-	1,69
Avellino	1,70	1,75	1,70	1,71	1,70	-	-	1,68

NOTA: Il numero di impianti per operatore considera anche chi ha cambiato bandiera nel corso del trimestre; il totale invece rappresenta gli impianti «unici». Pertanto il totale può essere inferiore alla somma degli impianti dei singoli operatori

Elaborazione Unità di Missione del Garante, BMTI e REF Ricerche su dati Osservaprezzi Carburanti (MIMIT)



GLI IMPIANTI STRADALI DELLA CAMPANIA

Relazione trimestrale: Aprile - Giugno 2025

Impianti in modalità «self» utilizzati per l'elaborazione: benzina 1.656, gasolio 1.654

3.15.11 PREZZO MEDIO MENSILE REGIONALE DEL GASOLIO PER OPERATORE

	TOTALE	AGIP ENI	API-IP	ESSO	Q8	TAMOIL	POMPE GDO	POMPE BIANCHE & Altre Compagnie
<i>n. impianti</i>	1.654	168	250	178	217	54	5	784
T2 - 2025	1,60	1,62	1,61	1,60	1,60	1,58	1,53	1,59
Aprile	1,61	1,63	1,62	1,61	1,61	1,59	1,54	1,61
Maggio	1,58	1,60	1,59	1,57	1,57	1,56	1,51	1,57
Giugno	1,61	1,62	1,63	1,62	1,61	1,61	1,55	1,60

3.15.12 PREZZO MEDIO DEI CAPOLUOGHI DEL TRIMESTRE DEL GASOLIO PER OPERATORE

	TOTALE	AGIP ENI	API-IP	ESSO	Q8	TAMOIL	POMPE GDO	POMPE BIANCHE & Altre Compagnie
<i>n. impianti</i>	1.654	168	250	178	217	54	5	784
Media regionale	1,60	1,62	1,61	1,60	1,60	1,58	1,53	1,59
Capoluogo di Regione	1,61	1,62	1,62	1,60	1,60	1,58	-	1,61
Capoluogo di Provincia	1,59	1,61	1,59	1,58	1,58	1,58	1,55	1,58
Benevento	1,59	1,60	1,58	1,60	1,55	1,57	1,55	1,58
Caserta	1,59	1,63	1,59	1,58	1,58	1,59	-	1,57
Salerno	1,59	1,61	1,59	1,57	1,58	-	-	1,58
Avellino	1,58	1,62	1,59	1,58	1,58	-	-	1,57

NOTA: Il numero di impianti per operatore considera anche chi ha cambiato bandiera nel corso del trimestre; il totale invece rappresenta gli impianti «unici». Pertanto il totale può essere inferiore alla somma degli impianti dei singoli operatori

Elaborazione Unità di Missione del Garante, BMTI e REF Ricerche su dati Osservaprezzi Carburanti (MIMIT)

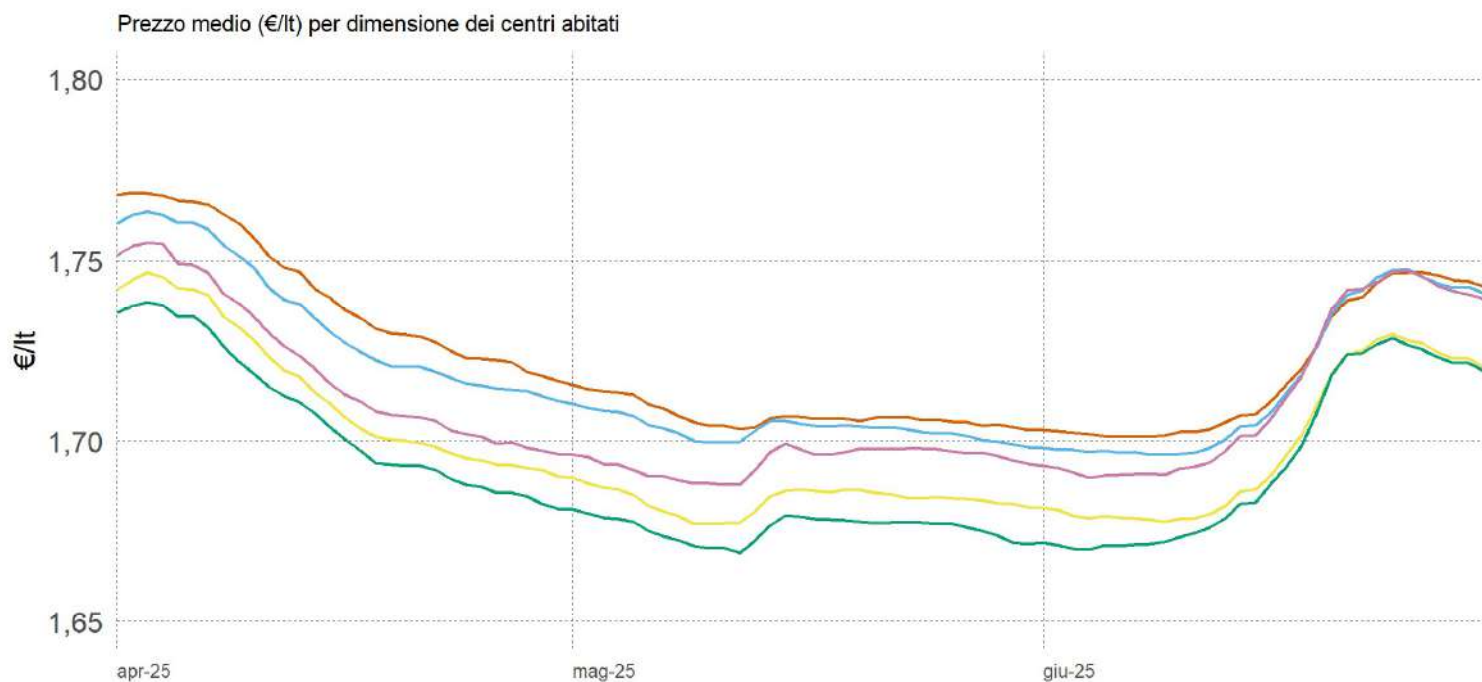


GLI IMPIANTI STRADALI DELLA CAMPANIA

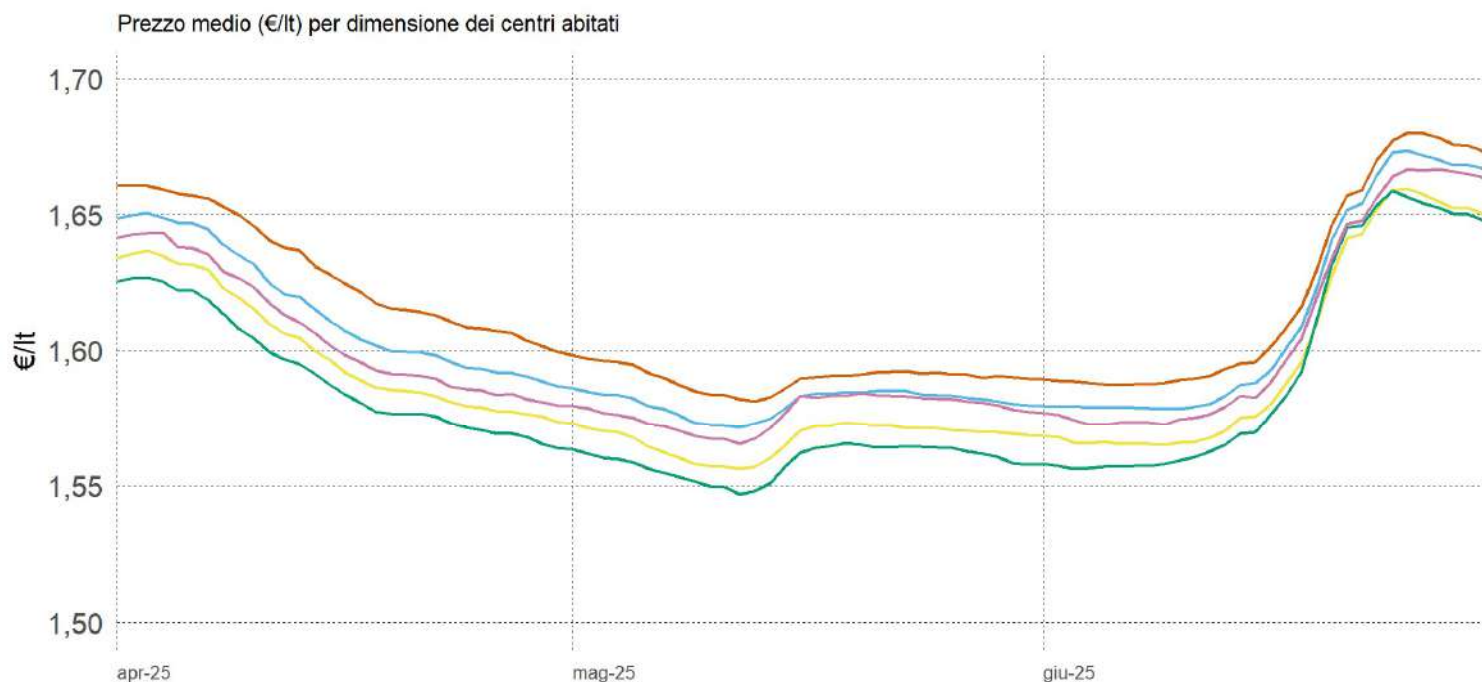
Relazione trimestrale: Aprile - Giugno 2025

Impianti in modalità «self» utilizzati per l'elaborazione: benzina 1.656, gasolio 1.654

3.15.13 PREZZO MEDIO REGIONALE DELLA BENZINA PER DIMENSIONE DEI CENTRI ABITATI



3.15.14 PREZZO MEDIO REGIONALE DEL GASOLIO PER DIMENSIONE DEI CENTRI ABITATI



0-5.000 ab. 5.001-20.000 ab. 20.001-50.000 ab. 50.001-100.000 ab. +100.000 ab.

Elaborazione Unità di Missione del Garante, BMTI e REF Ricerche su dati Osservaprezzi Carburanti (MIMIT)

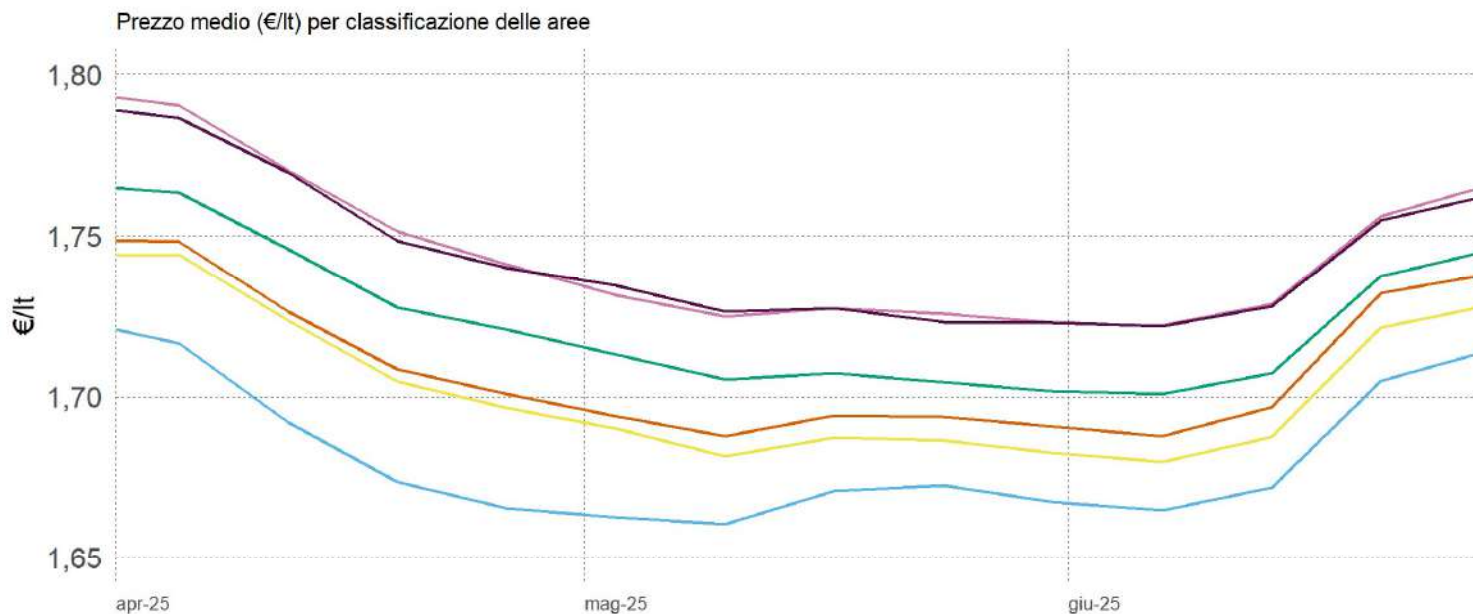


GLI IMPIANTI STRADALI DELLA CAMPANIA

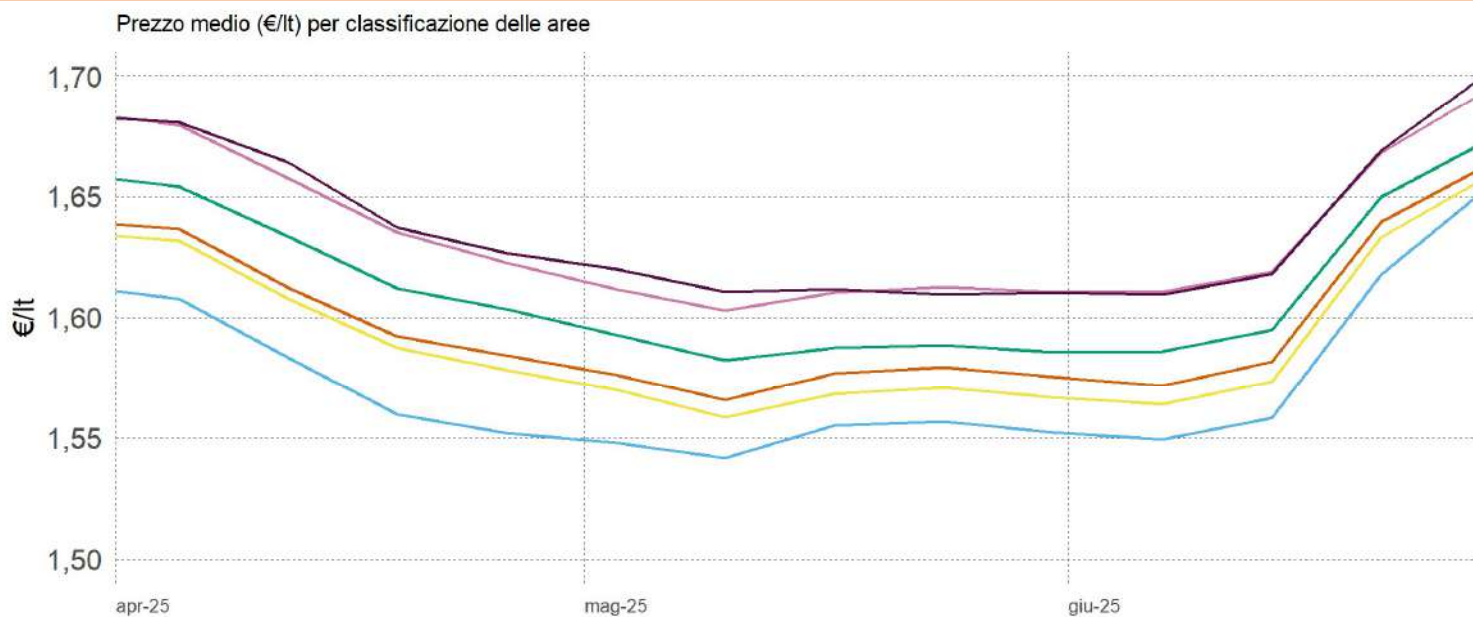
Relazione trimestrale: Aprile - Giugno 2025

Impianti in modalità «self» utilizzati per l'elaborazione: benzina 1.656, gasolio 1.654

3.15.15 PREZZO MEDIO REGIONALE DELLA BENZINA PER CLASSIFICAZIONE DELLE AREE



3.15.16 PREZZO MEDIO REGIONALE DEL GASOLIO PER CLASSIFICAZIONE DELLE AREE



- A - Polo
- B - Polo intercomunale
- C - Cintura
- D - Intermedio
- E - Periferico
- F - Ultraperiferico

La classificazione delle aree interne parte dall'individuazione dei poli (A) e dei poli intercomunali (B), ovvero dei centri abitati che hanno accesso a determinati servizi; gli altri centri vengono poi classificati in base alla distanza dai poli e corrispondono a C - Cintura ($t < 20'$); D - Intermedio ($20' < t < 40'$); E - Periferico ($40' < t < 75'$); F - Ultraperiferico ($t > 75'$)

NOTA : Si rappresenta la media settimanale

Elaborazione Unità di Missione del Garante, BMTI e REF Ricerche su dati Osservaprezzi Carburanti (MIMIT)



GLI IMPIANTI STRADALI DELLA CAMPANIA

Relazione trimestrale: Aprile - Giugno 2025

Impianti in modalità «self» utilizzati per l'elaborazione: benzina 1.656, gasolio 1.654

3.15.17 PREZZO MEDIO REGIONALE DELLA BENZINA PER DIMENSIONE DEI CENTRI ABITATI

	TOTALE	0-5.000 ab	5.001- 20.000 ab	20.001- 50.000 ab	50.001 - 100.000 ab	100.000 + ab
<i>n. impianti</i>	1.656	345	436	431	200	244
T2 - 2025	1,71	1,72	1,72	1,70	1,69	1,71
Aprile	1,73	1,74	1,73	1,71	1,71	1,72
Maggio	1,69	1,71	1,70	1,68	1,68	1,69
Giugno	1,71	1,72	1,72	1,70	1,70	1,71

3.15.18 PREZZO MEDIO REGIONALE DELLA BENZINA PER CLASSIFICAZIONE DELLE AREE

	TOTALE	A		B	C		D	E	F
		Polo	Polo Intercomunale		Cintura	Intermedio		Periferico	Ultraperiferico
<i>n. impianti</i>	1.656	367		54	791	250		156	38
T2 - 2025	1,71	1,71		1,68	1,70	1,72		1,74	1,74
Aprile	1,73	1,72		1,69	1,72	1,74		1,76	1,76
Maggio	1,69	1,69		1,67	1,69	1,71		1,73	1,73
Giugno	1,71	1,71		1,69	1,70	1,72		1,74	1,74

3.15.19 PREZZO MEDIO REGIONALE DEL GASOLIO PER DIMENSIONE DEI CENTRI ABITATI

	TOTALE	0-5.000 ab	5.001- 20.000 ab	20.001- 50.000 ab	50.001 - 100.000 ab	100.000 + ab
<i>n. impianti</i>	1.654	344	435	431	200	244
T2 - 2025	1,60	1,61	1,60	1,59	1,58	1,60
Aprile	1,61	1,63	1,62	1,60	1,59	1,61
Maggio	1,58	1,59	1,58	1,57	1,56	1,58
Giugno	1,61	1,62	1,61	1,60	1,60	1,61

3.15.20 PREZZO MEDIO REGIONALE DEL GASOLIO PER CLASSIFICAZIONE DELLE AREE

	TOTALE	A		B	C		D	E	F
		Polo	Polo Intercomunale		Cintura	Intermedio		Periferico	Ultraperiferico
<i>n. impianti</i>	1.654	367		54	790	250		155	38
T2 - 2025	1,60	1,60		1,57	1,59	1,61		1,63	1,64
Aprile	1,61	1,61		1,58	1,60	1,63		1,65	1,65
Maggio	1,58	1,57		1,55	1,57	1,59		1,61	1,61
Giugno	1,61	1,61		1,59	1,60	1,62		1,64	1,64

NOTA: il totale del n. impianti della classificazione delle aree potrebbe essere superiore alla somma delle singole aree, poiché, causa fusioni comunali, non è stato possibile assegnare ciascun Comune alla area corrispondente.

Elaborazione Unità di Missione del Garante, BMTI e REF Ricerche su dati Osservaprezzi Carburanti (MIMIT)





3.16 PUGLIA

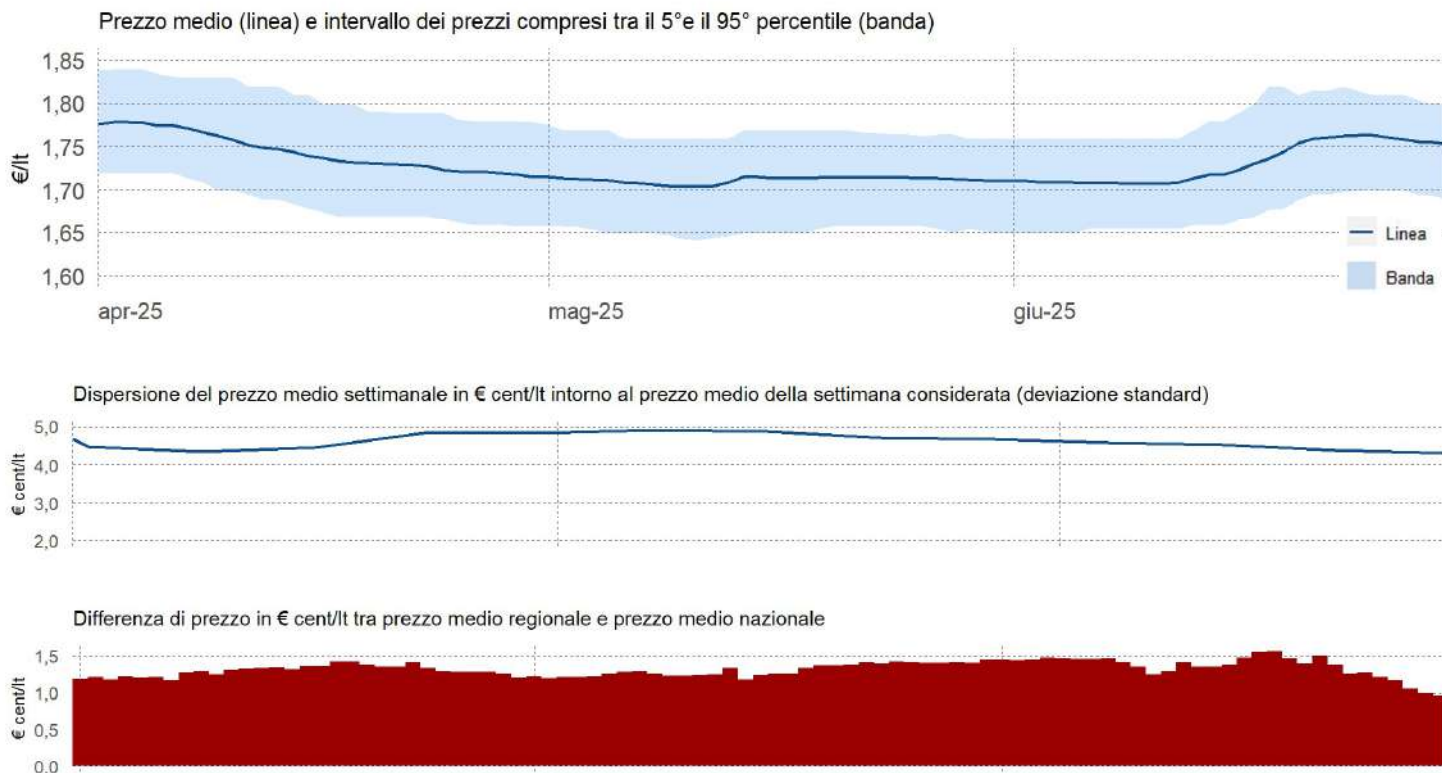


GLI IMPIANTI STRADALI DELLA PUGLIA

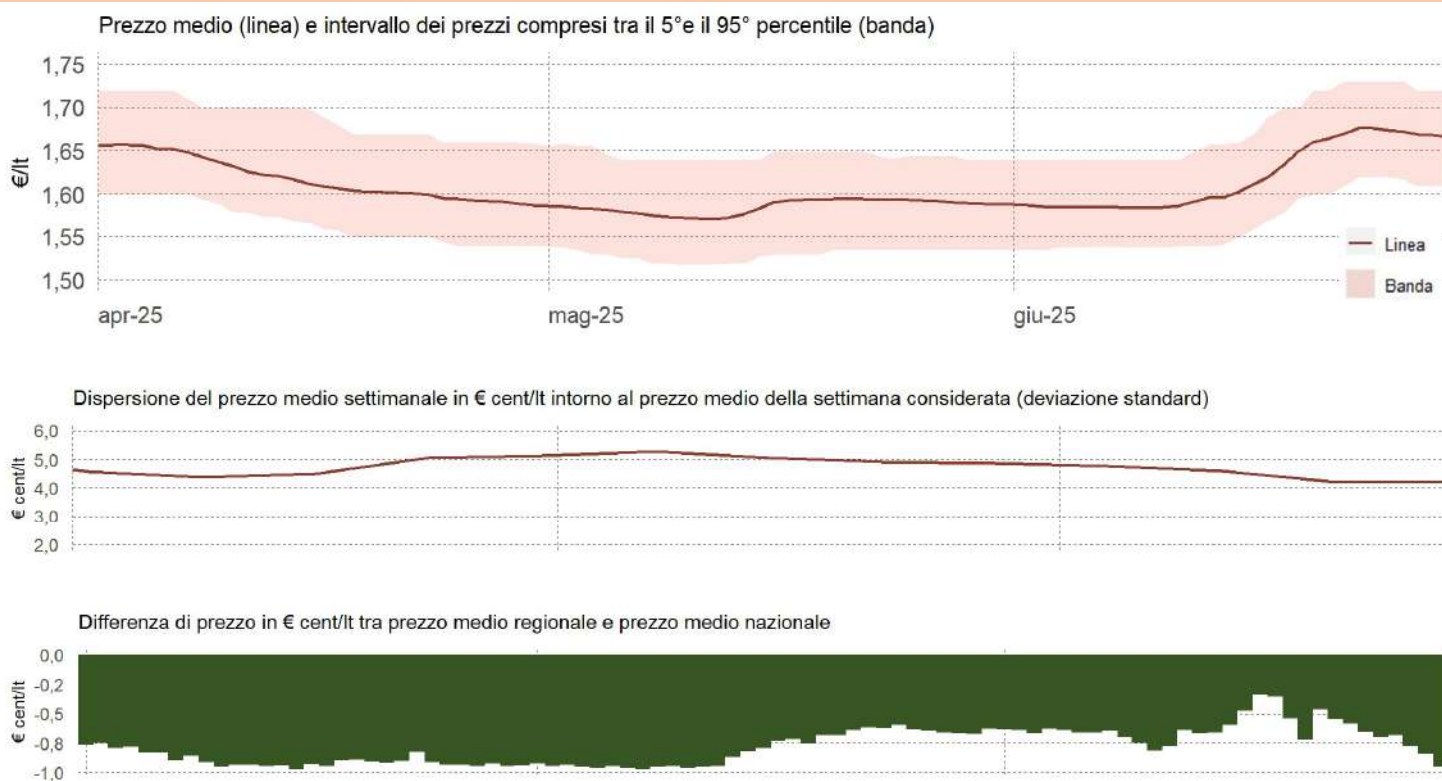
Relazione trimestrale: Aprile - Giugno 2025

Impianti in modalità «self» utilizzati per l'elaborazione: benzina 1.350, gasolio 1.351

3.16.1 PREZZO MEDIO, DISPERSIONE E SCOSTAMENTO DELLA BENZINA



3.16.2 PREZZO MEDIO, DISPERSIONE E SCOSTAMENTO DEL GASOLIO



Elaborazione Unità di Missione del Garante, BMTI e REF Ricerche su dati Osservaprezzi Carburanti (MIMIT)



GLI IMPIANTI STRADALI DELLA PUGLIA

Relazione trimestrale: Aprile - Giugno 2025

Impianti in modalità «self» utilizzati per l'elaborazione: benzina 1.350, gasolio 1.351

3.16.3 PREZZI PROVINCIALI MEDI DELLA BENZINA (VARIAZIONI RISPETTO AL PREZZO REGIONALE MEDIO)

3.16.4 PREZZI PROVINCIALI MEDI DEL GASOLIO (VARIAZIONI RISPETTO AL PREZZO REGIONALE MEDIO)

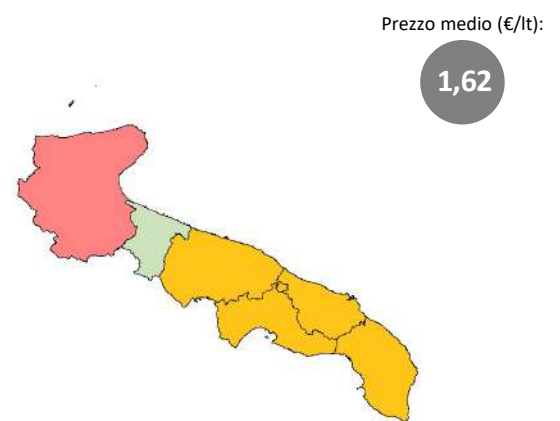
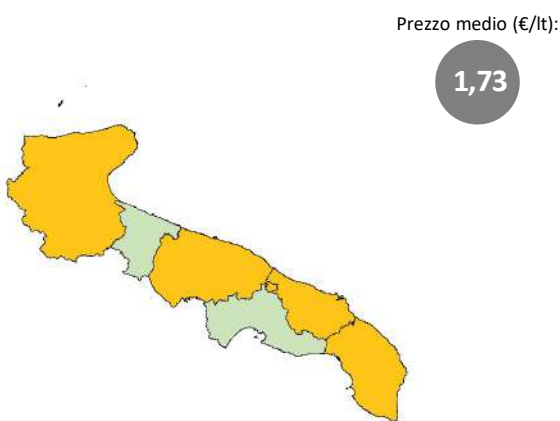
Aprile



Maggio



Giugno



■ minore di -4 €cent/lt ■ tra -4 €cent/lt e -2 €cent/lt ■ tra -2 €cent/lt e -1 €cent/lt

■ tra -1 €cent/lt e +1 €cent/lt

■ tra +1 €cent/lt e +2 €cent/lt ■ tra +2 €cent/lt e +4 €cent/lt ■ Maggiore di +4 €cent/lt

Elaborazione Unità di Missione del Garante, BMTI e REF Ricerche su dati Osservaprezzi Carburanti (MIMIT)



GLI IMPIANTI STRADALI DELLA PUGLIA

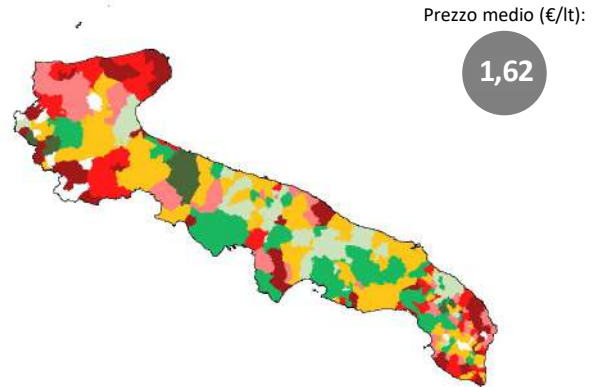
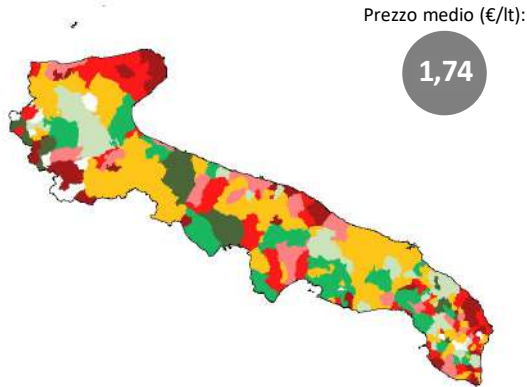
Relazione trimestrale: Aprile - Giugno 2025

Impianti in modalità «self» utilizzati per l'elaborazione: benzina 1.350, gasolio 1.351

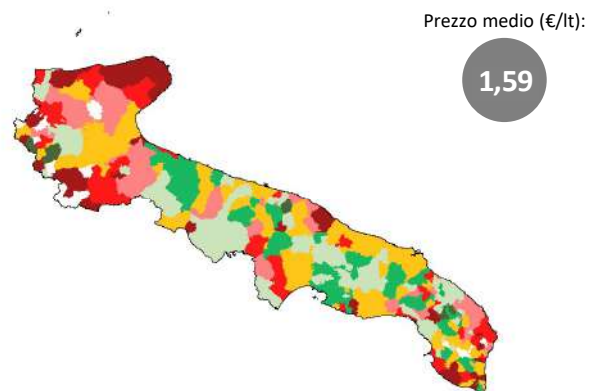
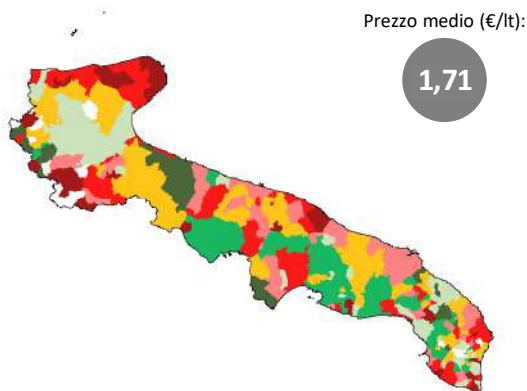
3.16.5 PREZZI COMUNALI MEDI DELLA BENZINA (VARIAZIONI RISPETTO AL PREZZO REGIONALE MEDIO)

3.16.6 PREZZI COMUNALI MEDI DEL GASOLIO (VARIAZIONI RISPETTO AL PREZZO REGIONALE MEDIO)

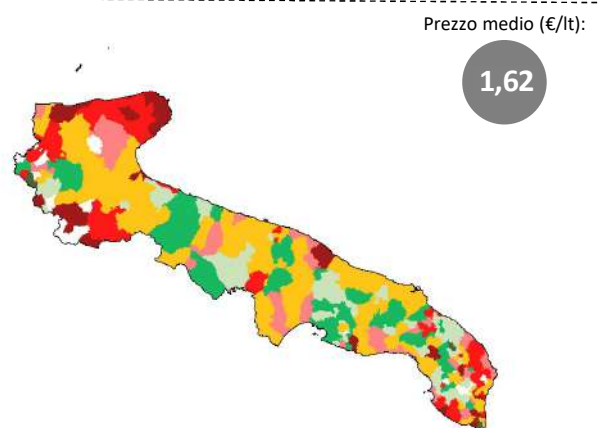
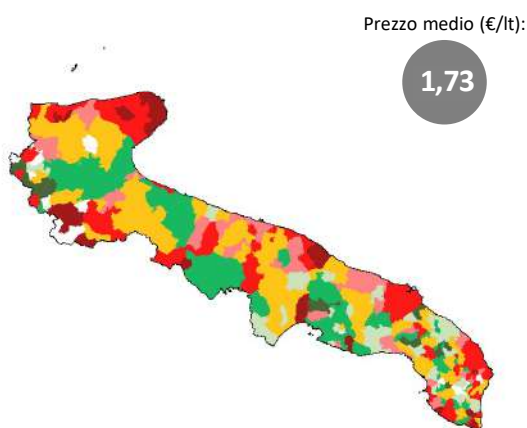
Aprile



Maggio



Giugno



■ minore di -4 €cent/lt ■ tra -4 €cent/lt e -2 €cent/lt ■ tra -2 €cent/lt e -1 €cent/lt

■ tra -1 €cent/lt e +1 €cent/lt

■ tra +1 €cent/lt e +2 €cent/lt ■ tra +2 €cent/lt e +4 €cent/lt ■ Maggiore di +4 €cent/lt

Elaborazione Unità di Missione del Garante, BMTI e REF Ricerche su dati Osservaprezzi Carburanti (MIMIT)

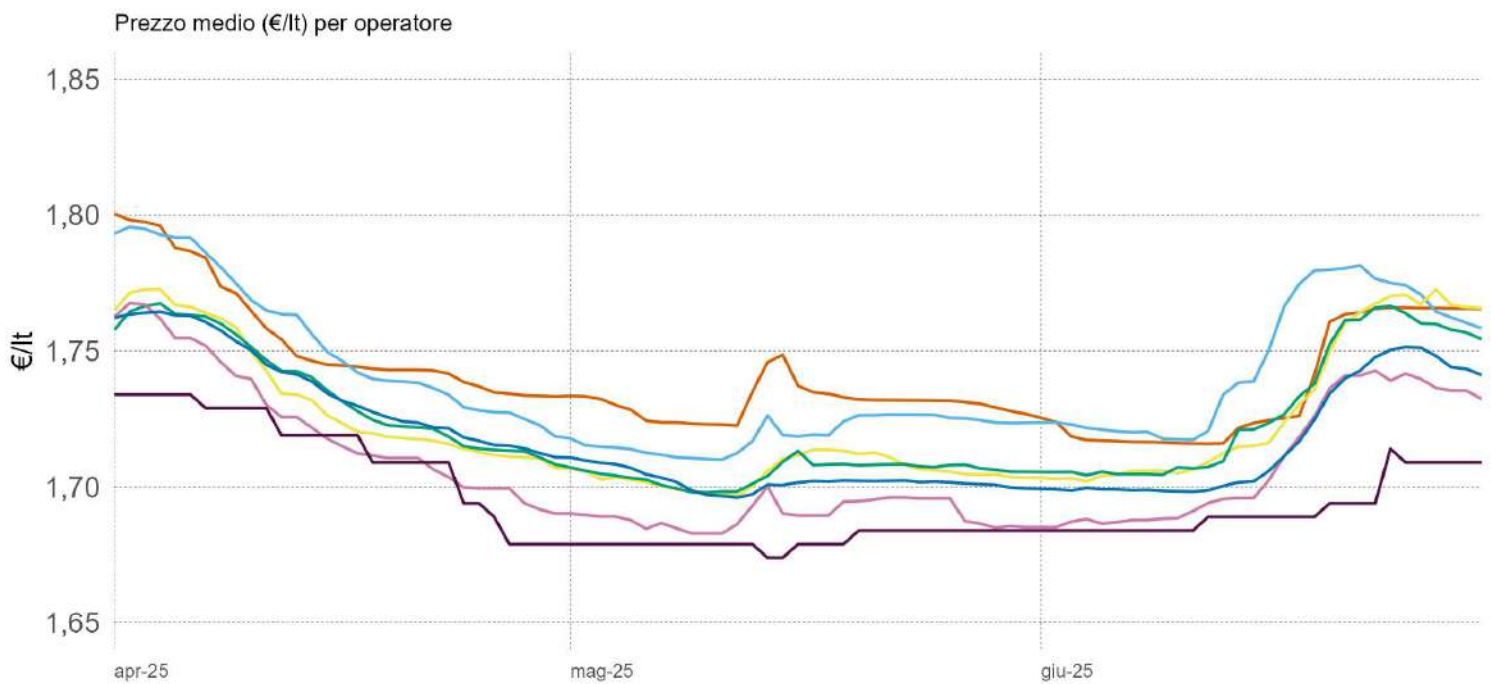


GLI IMPIANTI STRADALI DELLA PUGLIA

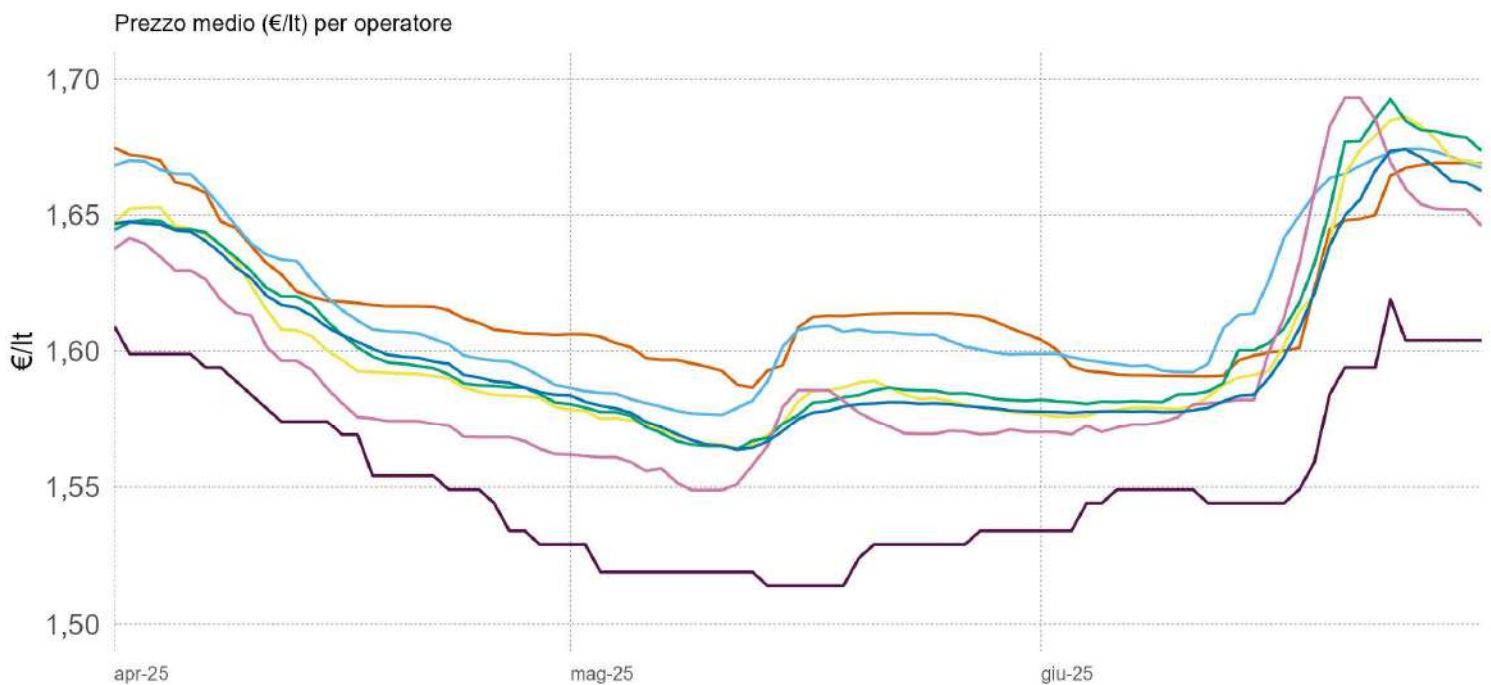
Relazione trimestrale: Aprile - Giugno 2025

Impianti in modalità «self» utilizzati per l'elaborazione: benzina 1.350, gasolio 1.351

3.16.7 PREZZO MEDIO REGIONALE DELLA BENZINA PER OPERATORE



3.16.8 PREZZO MEDIO REGIONALE DEL GASOLIO PER OPERATORE



Agip Eni Api-lp Esso Q8 Tamoil GDO Pompe Bianche/Altre

Elaborazione Unità di Missione del Garante, BMTI e REF Ricerche su dati Osservaprezzi Carburanti (MIMIT)



GLI IMPIANTI STRADALI DELLA PUGLIA

Relazione trimestrale: Aprile - Giugno 2025

Impianti in modalità «self» utilizzati per l'elaborazione: benzina 1.350, gasolio 1.351

3.16.9 PREZZO MEDIO MENSILE REGIONALE DELLA BENZINA PER OPERATORE

	TOTALE	AGIP-ENI	API-IP	ESSO	Q8	TAMOIL	POMPE GDO	POMPE BIANCHE & Altre Compagnie
<i>n. impianti</i>	1.350	253	343	80	182	56	2	439
T2 - 2025	1,73	1,74	1,74	1,72	1,72	1,71	1,70	1,72
Aprile	1,74	1,76	1,76	1,73	1,74	1,72	1,71	1,74
Maggio	1,71	1,73	1,72	1,71	1,71	1,69	1,68	1,70
Giugno	1,73	1,74	1,75	1,73	1,73	1,71	1,69	1,72

3.16.10 PREZZO MEDIO DEI CAPOLUOGHI DEL TRIMESTRE DELLA BENZINA PER OPERATORE

	TOTALE	AGIP ENI	API-IP	ESSO	Q8	TAMOIL	POMPE GDO	POMPE BIANCHE & Altre Compagnie
<i>n. impianti</i>	1.350	253	343	80	182	56	2	439
Media regionale	1,73	1,74	1,74	1,72	1,72	1,71	1,70	1,72
Capoluogo di Regione	1,75	1,76	1,75	1,75	1,74	1,71	-	1,74
Capoluogo di Provincia	1,71	1,73	1,71	1,70	1,71	1,69	-	1,69
Taranto	1,70	1,71	1,70	1,70	1,69	1,69	-	1,69
Brindisi	1,74	1,75	1,75	1,73	1,74	1,71	-	1,75
Lecce	1,71	1,73	1,71	1,69	1,71	1,71	-	1,70
Barletta	1,68	1,74	1,68	1,69	1,67	1,66	-	1,64
Andria	1,69	1,74	1,68	-	1,68	-	-	1,66
Foggia	1,71	1,74	1,73	1,70	1,72	1,69	-	1,69
Trani	1,74	1,74	1,74	1,73	1,74	-	-	1,73

NOTA: Il numero di impianti per operatore considera anche chi ha cambiato bandiera nel corso del trimestre; il totale invece rappresenta gli impianti «unici». Pertanto il totale può essere inferiore alla somma degli impianti dei singoli operatori

Elaborazione Unità di Missione del Garante, BMTI e REF Ricerche su dati Osservaprezzi Carburanti (MIMIT)



GLI IMPIANTI STRADALI DELLA PUGLIA

Relazione trimestrale: Aprile - Giugno 2025

Impianti in modalità «self» utilizzati per l'elaborazione: benzina 1.350, gasolio 1.351

3.16.11 PREZZO MEDIO MENSILE REGIONALE DEL GASOLIO PER OPERATORE

	TOTALE	AGIP ENI	API-IP	ESSO	Q8	TAMOIL	POMPE GDO	POMPE BIANCHE & Altre Compagnie
<i>n. impianti</i>	1.351	254	343	80	182	56	2	439
T2 - 2025	1,61	1,62	1,62	1,60	1,60	1,59	1,55	1,60
Aprile	1,62	1,63	1,63	1,61	1,61	1,59	1,57	1,61
Maggio	1,59	1,60	1,59	1,58	1,58	1,57	1,52	1,58
Giugno	1,62	1,62	1,63	1,62	1,62	1,62	1,57	1,61

3.16.12 PREZZO MEDIO DEI CAPOLUOGHI DEL TRIMESTRE DEL GASOLIO PER OPERATORE

	TOTALE	AGIP ENI	API-IP	ESSO	Q8	TAMOIL	POMPE GDO	POMPE BIANCHE & Altre Compagnie
<i>n. impianti</i>	1.351	254	343	80	182	56	2	439
Media regionale	1,61	1,62	1,62	1,60	1,60	1,59	1,55	1,60
Capoluogo di Regione	1,62	1,62	1,61	1,62	1,61	1,59	-	1,62
Capoluogo di Provincia	1,59	1,61	1,59	1,59	1,59	1,58	-	1,57
Taranto	1,58	1,59	1,60	1,58	1,58	1,57	-	1,57
Brindisi	1,61	1,62	1,61	1,62	1,60	1,59	-	1,61
Lecce	1,59	1,61	1,59	1,59	1,59	1,59	-	1,57
Barletta	1,57	1,60	1,57	1,59	1,59	1,57	-	1,54
Andria	1,57	1,60	1,57	-	1,57	-	-	1,55
Foggia	1,61	1,63	1,62	1,60	1,61	1,58	-	1,59
Trani	1,60	1,60	1,60	1,59	1,59	-	-	1,59

NOTA: Il numero di impianti per operatore considera anche chi ha cambiato bandiera nel corso del trimestre; il totale invece rappresenta gli impianti «unici». Pertanto il totale può essere inferiore alla somma degli impianti dei singoli operatori

Elaborazione Unità di Missione del Garante, BMTI e REF Ricerche su dati Osservaprezzi Carburanti (MIMIT)

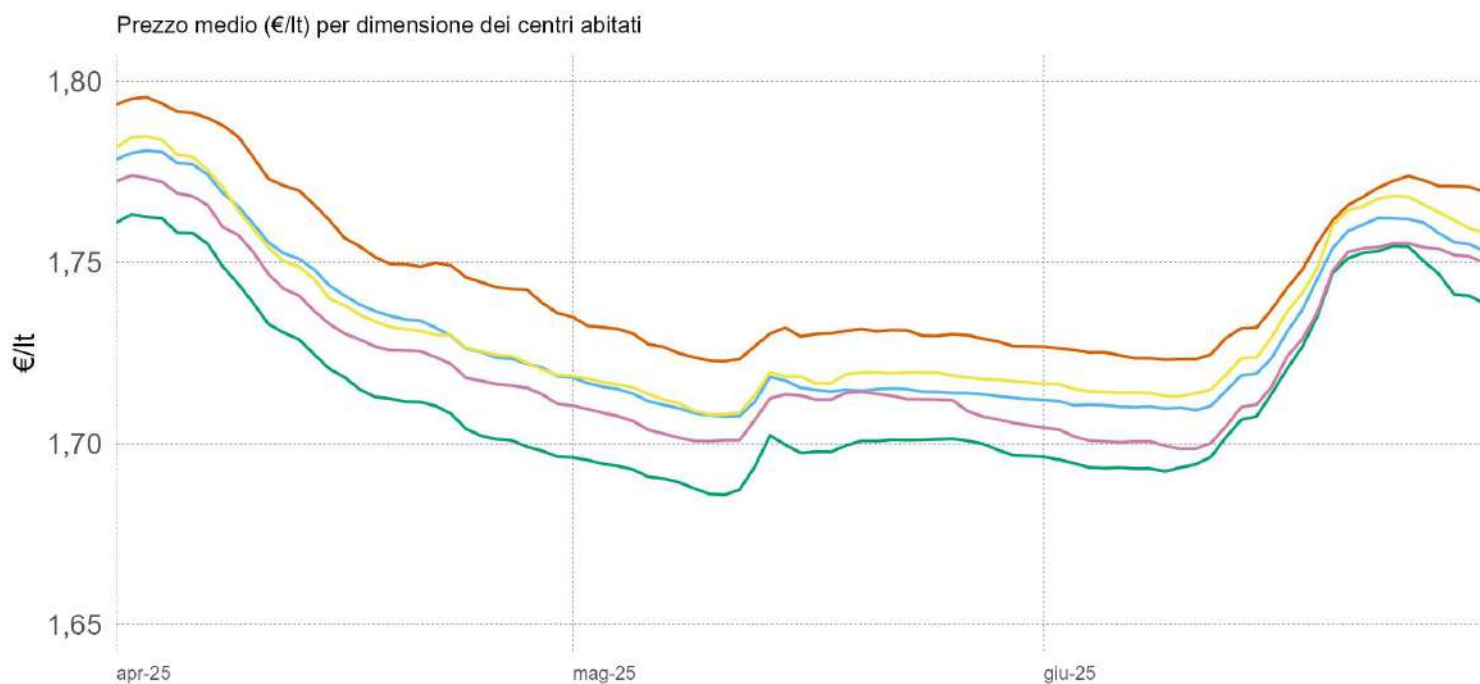


GLI IMPIANTI STRADALI DELLA PUGLIA

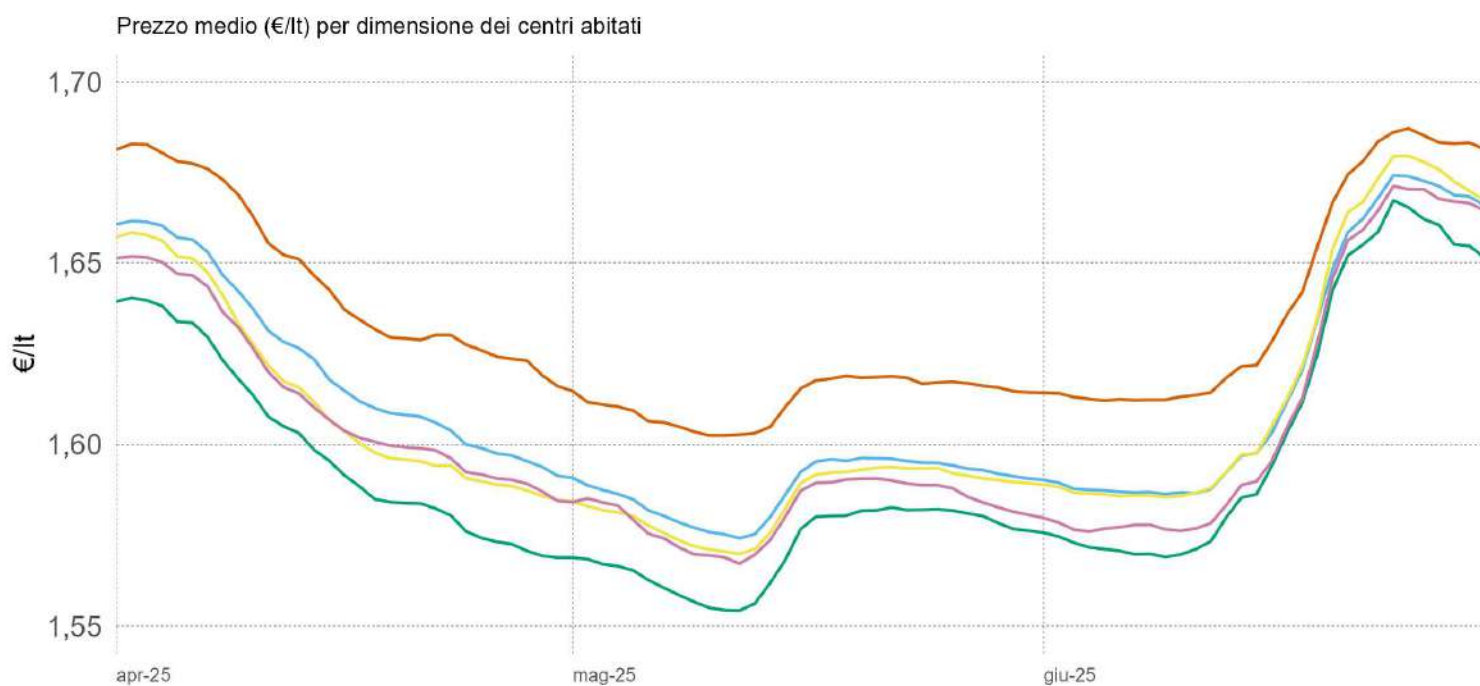
Relazione trimestrale: Aprile - Giugno 2025

Impianti in modalità «self» utilizzati per l'elaborazione: benzina 1.350, gasolio 1.351

3.16.13 PREZZO MEDIO REGIONALE DELLA BENZINA PER DIMENSIONE DEI CENTRI ABITATI



3.16.14 PREZZO MEDIO REGIONALE DEL GASOLIO PER DIMENSIONE DEI CENTRI ABITATI



0-5.000 ab. 5.001-20.000 ab. 20.001-50.000 ab. 50.001-100.000 ab. +100.000 ab.

Elaborazione Unità di Missione del Garante, BMTI e REF Ricerche su dati Osservaprezzi Carburanti (MIMIT)

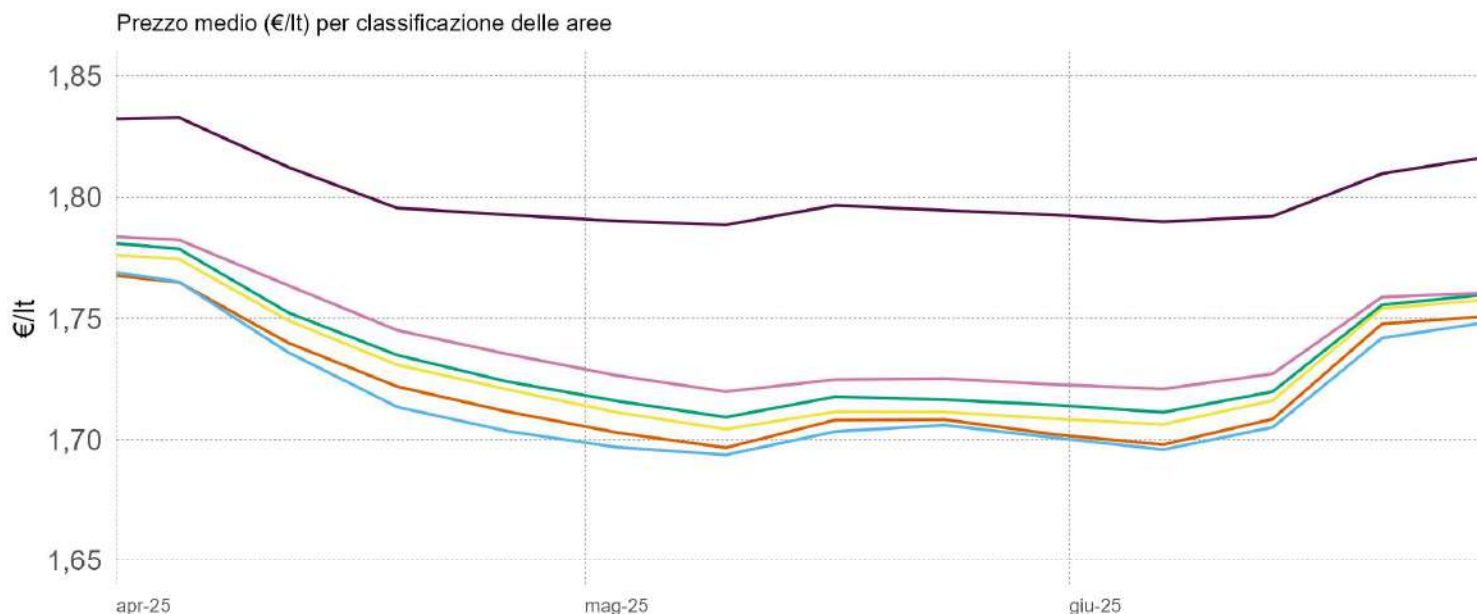


GLI IMPIANTI STRADALI DELLA PUGLIA

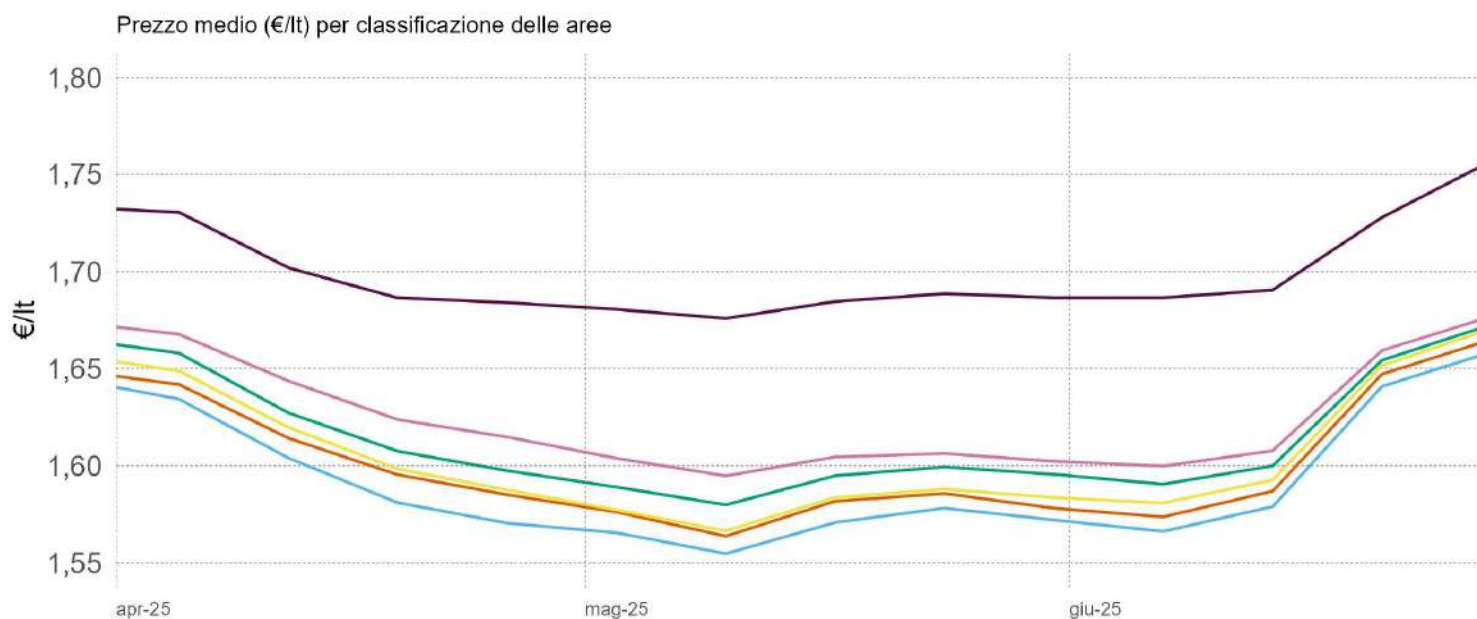
Relazione trimestrale: Aprile - Giugno 2025

Impianti in modalità «self» utilizzati per l'elaborazione: benzina 1.350, gasolio 1.351

3.16.15 PREZZO MEDIO REGIONALE DELLA BENZINA PER CLASSIFICAZIONE DELLE AREE



3.16.16 PREZZO MEDIO REGIONALE DEL GASOLIO PER CLASSIFICAZIONE DELLE AREE



- A - Polo
- B - Polo intercomunale
- C - Cintura
- D - Intermedio
- E - Periferico
- F - Ultraperiferico

La classificazione delle aree interne parte dall'individuazione dei poli (A) e dei poli intercomunali (B), ovvero dei centri abitati che hanno accesso a determinati servizi; gli altri centri vengono poi classificati in base alla distanza dai poli e corrispondono a C - Cintura ($t < 20'$); D - Intermedio ($20' < t < 40'$); E - Periferico ($40' < t < 75'$); F - Ultraperiferico ($t > 75'$)

NOTA : Si rappresenta la media settimanale

Elaborazione Unità di Missione del Garante, BMTI e REF Ricerche su dati Osservaprezzi Carburanti (MIMIT)



GLI IMPIANTI STRADALI DELLA PUGLIA

Relazione trimestrale: Aprile - Giugno 2025

Impianti in modalità «self» utilizzati per l'elaborazione: benzina 1.350, gasolio 1.351

3.16.17 PREZZO MEDIO REGIONALE DELLA BENZINA PER DIMENSIONE DEI CENTRI ABITATI

	TOTALE	0-5.000 ab	5.001- 20.000 ab	20.001- 50.000 ab	50.001 - 100.000 ab	100.000 + ab
<i>n. impianti</i>	1.350	110	535	310	211	184
T2 - 2025	1,73	1,75	1,73	1,73	1,71	1,72
Aprile	1,74	1,76	1,75	1,75	1,73	1,74
Maggio	1,71	1,73	1,71	1,72	1,70	1,71
Giugno	1,73	1,74	1,73	1,74	1,72	1,72

3.16.18 PREZZO MEDIO REGIONALE DELLA BENZINA PER CLASSIFICAZIONE DELLE AREE

	TOTALE	A		B	C	D	E	F
		Polo	Polo Intercomunale		Cintura	Intermedio	Periferico	Ultraperiferico
<i>n. impianti</i>	1.350	283		61	466	348	177	15
T2 - 2025	1,73	1,72		1,72	1,73	1,73	1,74	1,80
Aprile	1,74	1,73		1,73	1,74	1,75	1,76	1,81
Maggio	1,71	1,70		1,70	1,71	1,71	1,72	1,79
Giugno	1,73	1,72		1,72	1,73	1,73	1,74	1,80

3.16.19 PREZZO MEDIO REGIONALE DEL GASOLIO PER DIMENSIONE DEI CENTRI ABITATI

	TOTALE	0-5.000 ab	5.001- 20.000 ab	20.001- 50.000 ab	50.001 - 100.000 ab	100.000 + ab
<i>n. impianti</i>	1.351	110	535	310	212	184
T2 - 2025	1,61	1,63	1,61	1,61	1,59	1,60
Aprile	1,62	1,65	1,62	1,61	1,60	1,61
Maggio	1,59	1,61	1,59	1,58	1,57	1,58
Giugno	1,62	1,64	1,62	1,62	1,61	1,61

3.16.20 PREZZO MEDIO REGIONALE DEL GASOLIO PER CLASSIFICAZIONE DELLE AREE

	TOTALE	A		B	C	D	E	F
		Polo	Polo Intercomunale		Cintura	Intermedio	Periferico	Ultraperiferico
<i>n. impianti</i>	1.351	283		61	466	349	177	15
T2 - 2025	1,61	1,60		1,59	1,60	1,61	1,62	1,70
Aprile	1,62	1,61		1,60	1,61	1,62	1,64	1,70
Maggio	1,59	1,58		1,57	1,58	1,59	1,60	1,68
Giugno	1,62	1,61		1,61	1,62	1,62	1,63	1,71

NOTA: il totale del n. impianti della classificazione delle aree potrebbe essere superiore alla somma delle singole aree, poiché, causa fusioni comunali, non è stato possibile assegnare ciascun Comune alla area corrispondente.

Elaborazione Unità di Missione del Garante, BMTI e REF Ricerche su dati Osservaprezzi Carburanti (MIMIT)





3.17 BASILICATA



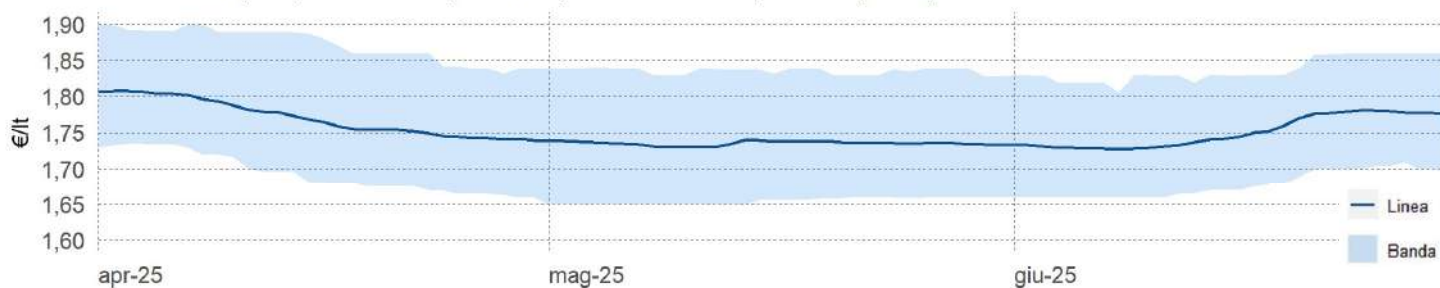
GLI IMPIANTI STRADALI DELLA BASILICATA

Relazione trimestrale: Aprile - Giugno 2025

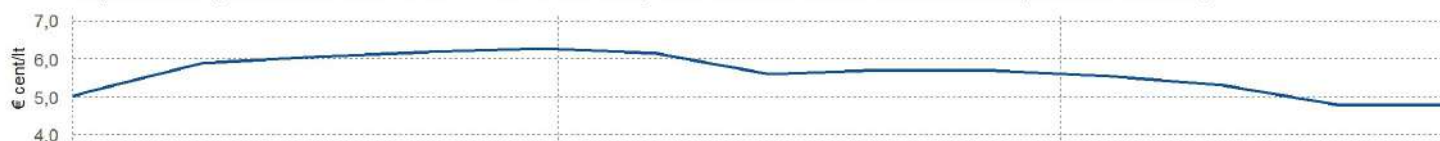
Impianti in modalità «self» utilizzati per l'elaborazione: benzina 214, gasolio 214

3.17.1 PREZZO MEDIO, DISPERSIONE E SCOSTAMENTO DELLA BENZINA

Prezzo medio (linea) e intervallo dei prezzi compresi tra il 5° e il 95° percentile (banda)



Dispersione del prezzo medio settimanale in € cent/lt intorno al prezzo medio della settimana considerata (deviazione standard)

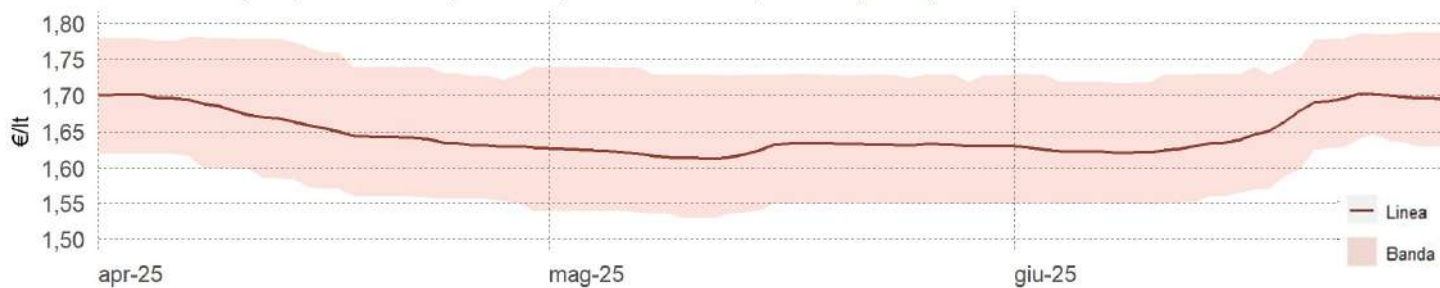


Differenza di prezzo in € cent/lt tra prezzo medio regionale e prezzo medio nazionale



3.17.2 PREZZO MEDIO, DISPERSIONE E SCOSTAMENTO DEL GASOLIO

Prezzo medio (linea) e intervallo dei prezzi compresi tra il 5° e il 95° percentile (banda)



Dispersione del prezzo medio settimanale in € cent/lt intorno al prezzo medio della settimana considerata (deviazione standard)



Differenza di prezzo in € cent/lt tra prezzo medio regionale e prezzo medio nazionale



Elaborazione Unità di Missione del Garante, BMTI e REF Ricerche su dati Osservaprezzi Carburanti (MIMIT)



GLI IMPIANTI STRADALI DELLA BASILICATA

Relazione trimestrale: Aprile - Giugno 2025

Impianti in modalità «self» utilizzati per l'elaborazione: benzina 214, gasolio 214

3.17.3 PREZZI PROVINCIALI MEDI DELLA BENZINA (VARIAZIONI RISPETTO AL PREZZO REGIONALE MEDIO)

3.17.4 PREZZI PROVINCIALI MEDI DEL GASOLIO (VARIAZIONI RISPETTO AL PREZZO REGIONALE MEDIO)

Aprile



Prezzo medio (€/lt):

1,77

Prezzo medio (€/lt):

1,66



Maggio



Prezzo medio (€/lt):

1,73

Prezzo medio (€/lt):

1,62



Giugno



Prezzo medio (€/lt):

1,75

Prezzo medio (€/lt):

1,65



■ minore di -4 €cent/lt ■ tra -4 €cent/lt e -2 €cent/lt ■ tra -2 €cent/lt e -1 €cent/lt

■ tra -1 €cent/lt e +1 €cent/lt

■ tra +1 €cent/lt e +2 €cent/lt ■ tra +2 €cent/lt e +4 €cent/lt ■ Maggiore di +4 €cent/lt

Elaborazione Unità di Missione del Garante, BMTI e REF Ricerche su dati Osservaprezzi Carburanti (MIMIT)



GLI IMPIANTI STRADALI DELLA BASILICATA

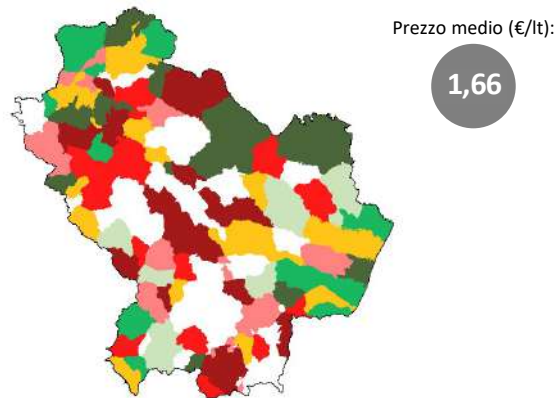
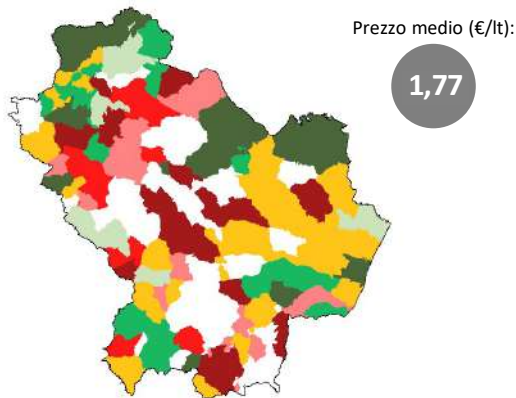
Relazione trimestrale: Aprile - Giugno 2025

Impianti in modalità «self» utilizzati per l'elaborazione: benzina 214, gasolio 214

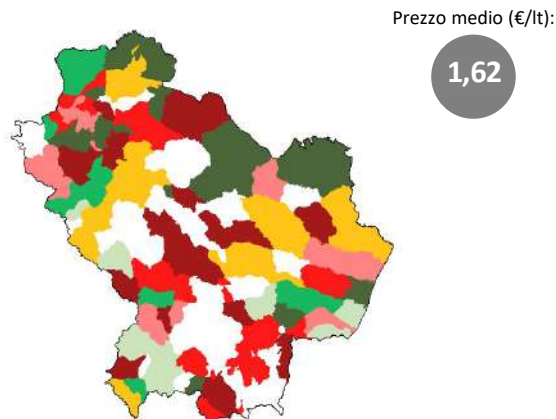
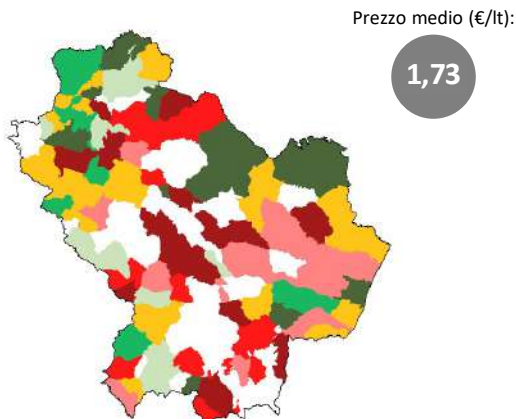
3.17.5 PREZZI COMUNALI MEDI DELLA BENZINA (VARIAZIONI RISPETTO AL PREZZO REGIONALE MEDIO)

3.17.6 PREZZI COMUNALI MEDI DEL GASOLIO (VARIAZIONI RISPETTO AL PREZZO REGIONALE MEDIO)

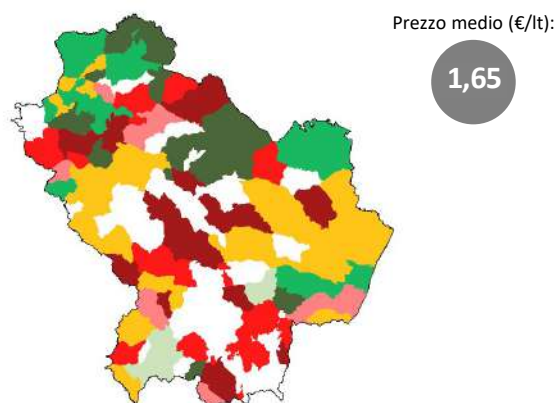
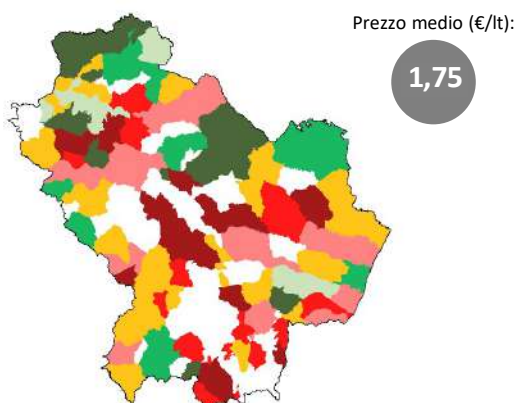
Aprile



Maggio



Giugno



■ minore di -4 €cent/lt ■ tra -4 €cent/lt e -2 €cent/lt ■ tra -2 €cent/lt e -1 €cent/lt

■ tra -1 €cent/lt e +1 €cent/lt

■ tra +1 €cent/lt e +2 €cent/lt ■ tra +2 €cent/lt e +4 €cent/lt ■ Maggiore di +4 €cent/lt

Elaborazione Unità di Missione del Garante, BMTI e REF Ricerche su dati Osservaprezzi Carburanti (MIMIT)

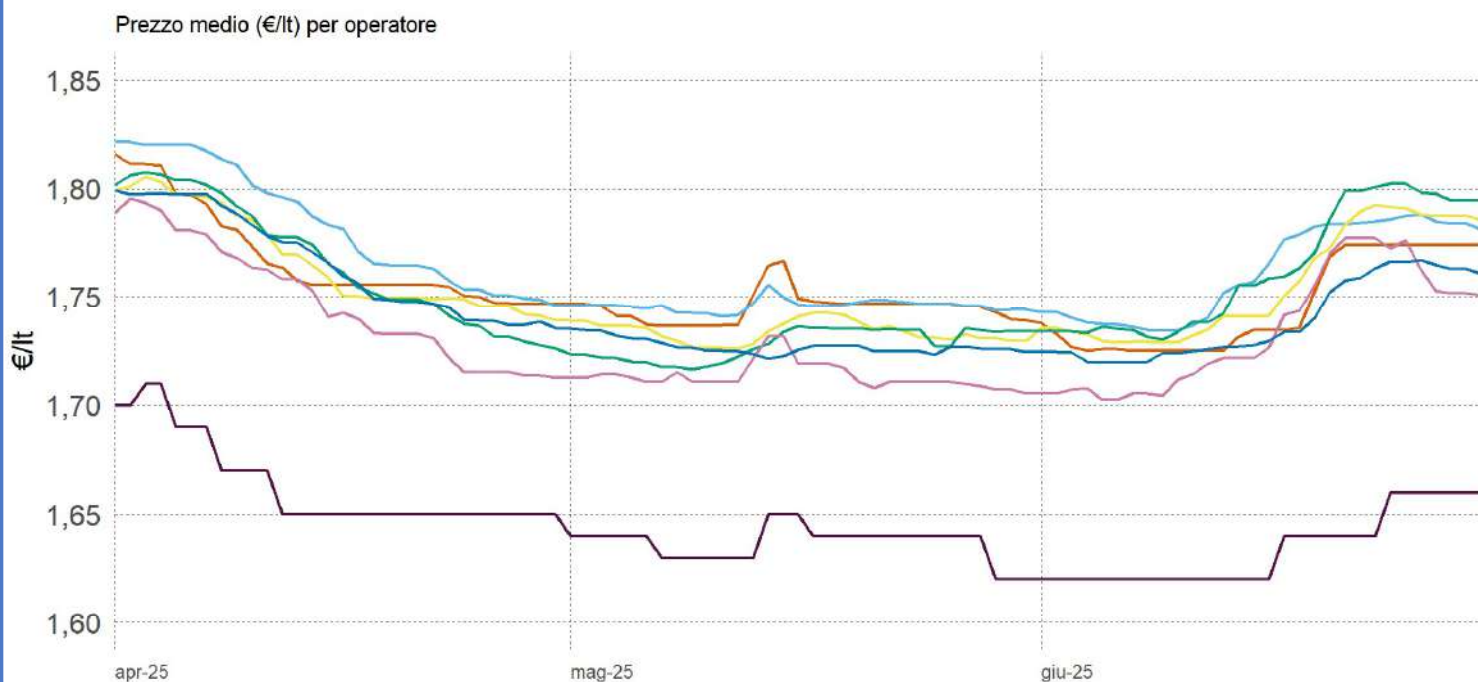


GLI IMPIANTI STRADALI DELLA BASILICATA

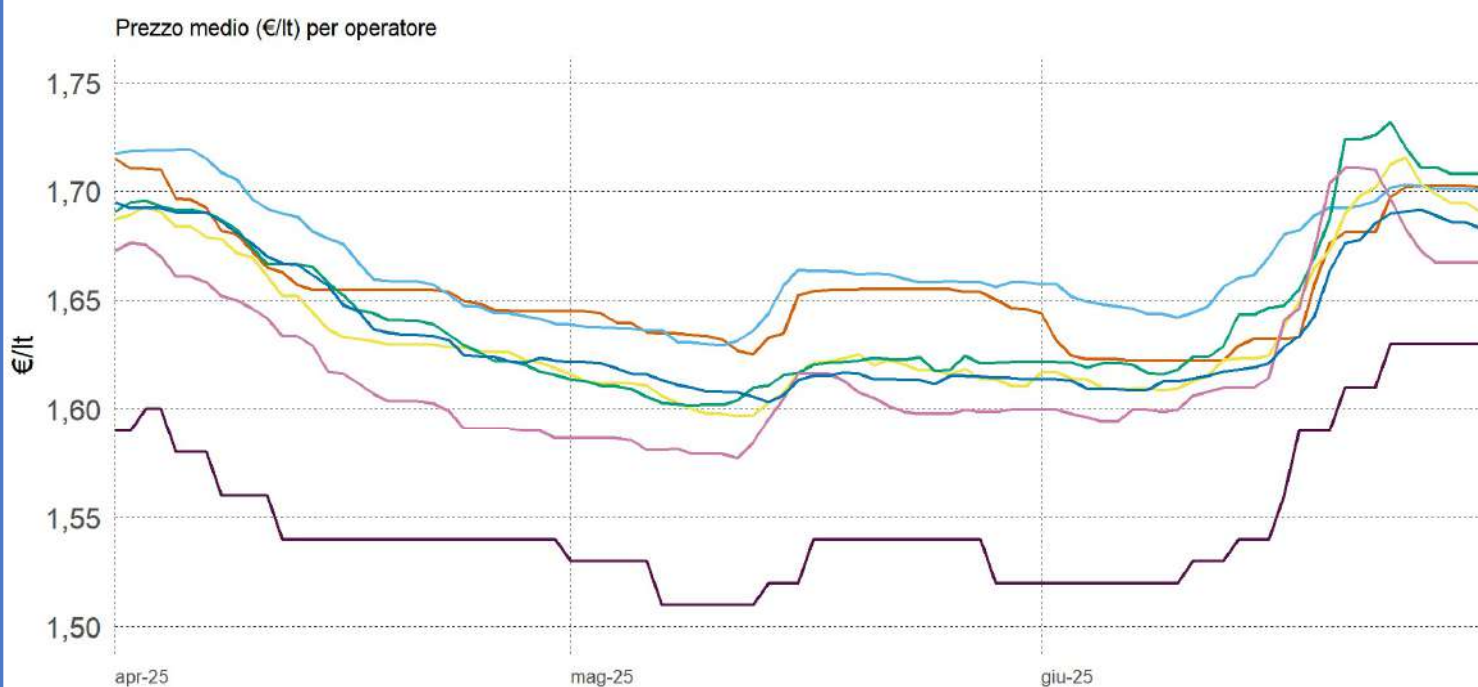
Relazione trimestrale: Aprile - Giugno 2025

Impianti in modalità «self» utilizzati per l'elaborazione: benzina 214, gasolio 214

3.17.7 PREZZO MEDIO REGIONALE DELLA BENZINA PER OPERATORE



3.17.8 PREZZO MEDIO REGIONALE DEL GASOLIO PER OPERATORE



Agip Eni Api-lp Esso Q8 Tamoil GDO Pompe Bianche/Altre

Elaborazione Unità di Missione del Garante, BMTI e REF Ricerche su dati Osservaprezzi Carburanti (MIMIT)



GLI IMPIANTI STRADALI DELLA BASILICATA

Relazione trimestrale: Aprile - Giugno 2025

Impianti in modalità «self» utilizzati per l'elaborazione: benzina 214, gasolio 214

3.17.9 PREZZO MEDIO MENSILE REGIONALE DELLA BENZINA PER OPERATORE

	TOTALE	AGIP-ENI	API-IP	ESSO	Q8	TAMOIL	POMPE GDO	POMPE BIANCHE & Altre Compagnie
<i>n. impianti</i>	214	31	47	23	29	11	1	72
T2 - 2025	1,75	1,75	1,76	1,75	1,75	1,73	1,64	1,74
Aprile	1,77	1,77	1,78	1,77	1,77	1,75	1,66	1,77
Maggio	1,73	1,74	1,75	1,73	1,73	1,71	1,64	1,73
Giugno	1,75	1,75	1,76	1,76	1,76	1,73	1,63	1,74

3.17.10 PREZZO MEDIO DEI CAPOLUOGHI DEL TRIMESTRE DELLA BENZINA PER OPERATORE

	TOTALE	AGIP ENI	API-IP	ESSO	Q8	TAMOIL	POMPE GDO	POMPE BIANCHE & Altre Compagnie
<i>n. impianti</i>	214	31	47	23	29	11	1	72
Media regionale	1,75	1,75	1,76	1,75	1,75	1,73	1,64	1,74
Capoluogo di Regione	1,71	1,73	1,70	1,73	1,70	1,69	-	1,71
Capoluogo di Provincia	1,75	1,75	1,73	1,73	1,73	1,72	-	1,81
Matera	1,75	1,75	1,73	1,73	1,73	1,72	-	1,81

NOTA: Il numero di impianti per operatore considera anche chi ha cambiato bandiera nel corso del trimestre; il totale invece rappresenta gli impianti «unici». Pertanto il totale può essere inferiore alla somma degli impianti dei singoli operatori

Elaborazione Unità di Missione del Garante, BMTI e REF Ricerche su dati Osservaprezzi Carburanti (MIMIT)



GLI IMPIANTI STRADALI DELLA BASILICATA

Relazione trimestrale: Aprile - Giugno 2025

Impianti in modalità «self» utilizzati per l'elaborazione: benzina 214, gasolio 214

3.17.11 PREZZO MEDIO MENSILE REGIONALE DEL GASOLIO PER OPERATORE

	TOTALE	AGIP ENI	API-IP	ESSO	Q8	TAMOIL	POMPE GDO	POMPE BIANCHE & Altre Compagnie
<i>n. impianti</i>	214	31	47	23	29	11	1	72
T2 - 2025	1,65	1,65	1,67	1,64	1,64	1,62	1,55	1,64
Aprile	1,66	1,67	1,68	1,65	1,66	1,63	1,55	1,66
Maggio	1,62	1,64	1,65	1,61	1,61	1,59	1,53	1,61
Giugno	1,65	1,65	1,67	1,65	1,66	1,64	1,57	1,64

3.17.12 PREZZO MEDIO DEI CAPOLUOGHI DEL TRIMESTRE DEL GASOLIO PER OPERATORE

	TOTALE	AGIP ENI	API-IP	ESSO	Q8	TAMOIL	POMPE GDO	POMPE BIANCHE & Altre Compagnie
<i>n. impianti</i>	214	31	47	23	29	11	1	72
Media regionale	1,65	1,65	1,67	1,64	1,64	1,62	1,55	1,64
Capoluogo di Regione	1,61	1,62	1,61	1,62	1,60	1,59	-	1,60
Capoluogo di Provincia	1,64	1,65	1,63	1,61	1,61	1,60	-	1,69
Matera	1,64	1,65	1,63	1,61	1,61	1,60	-	1,69

NOTA: Il numero di impianti per operatore considera anche chi ha cambiato bandiera nel corso del trimestre; il totale invece rappresenta gli impianti «unici». Pertanto il totale può essere inferiore alla somma degli impianti dei singoli operatori

Elaborazione Unità di Missione del Garante, BMTI e REF Ricerche su dati Osservaprezzi Carburanti (MIMIT)

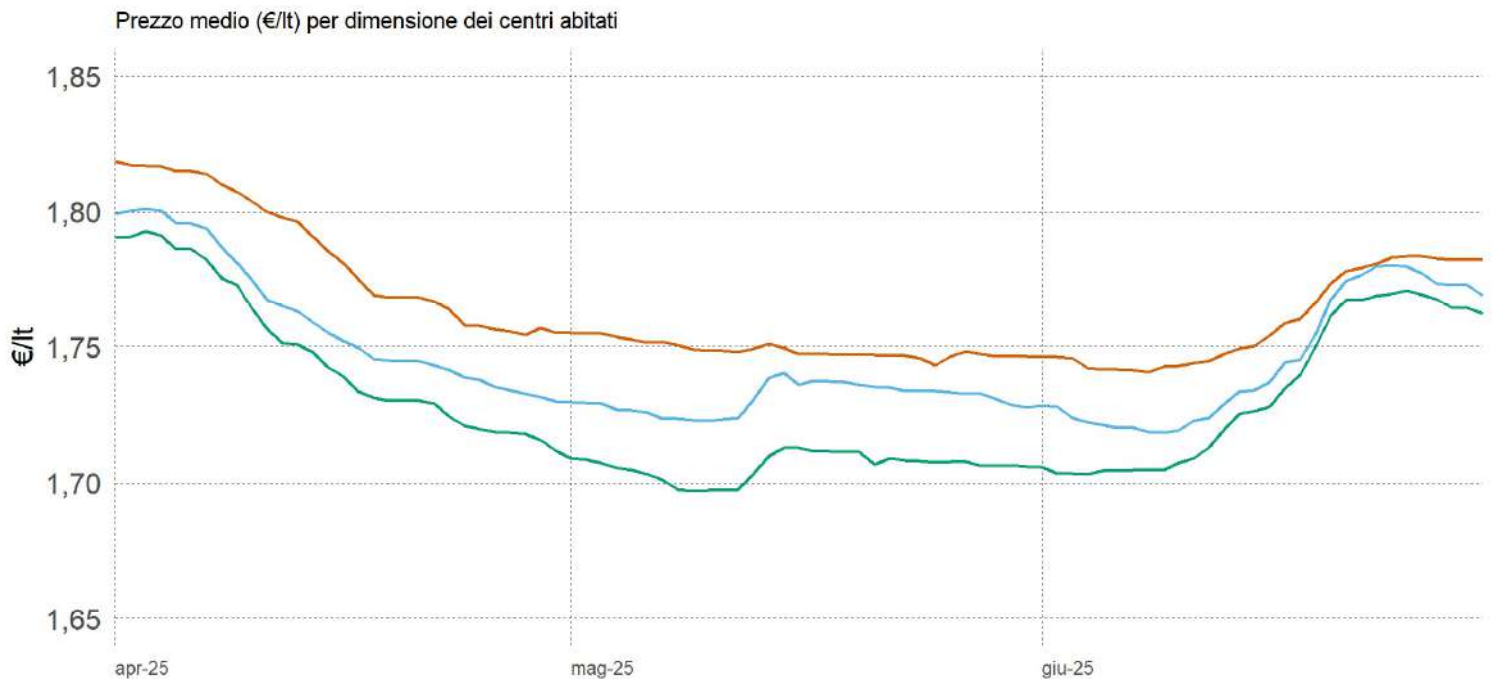


GLI IMPIANTI STRADALI DELLA BASILICATA

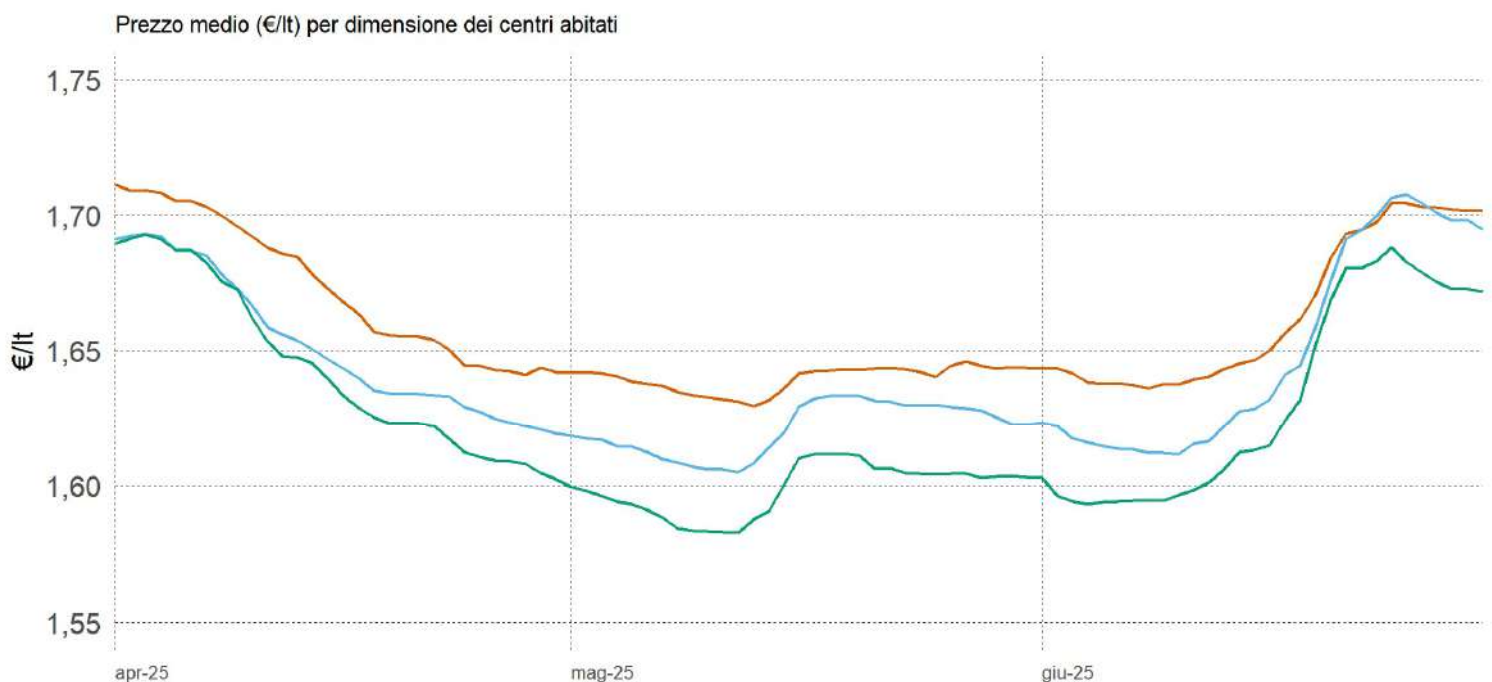
Relazione trimestrale: Aprile - Giugno 2025

Impianti in modalità «self» utilizzati per l'elaborazione: benzina 214, gasolio 214

3.17.13 PREZZO MEDIO REGIONALE DELLA BENZINA PER DIMENSIONE DEI CENTRI ABITATI



3.17.14 PREZZO MEDIO REGIONALE DEL GASOLIO PER DIMENSIONE DEI CENTRI ABITATI



0-5.000 ab. 5.001-20.000 ab. 20.001-50.000 ab. 50.001-100.000 ab. +100.000 ab.

Elaborazione Unità di Missione del Garante, BMTI e REF Ricerche su dati Osservaprezzi Carburanti (MIMIT)

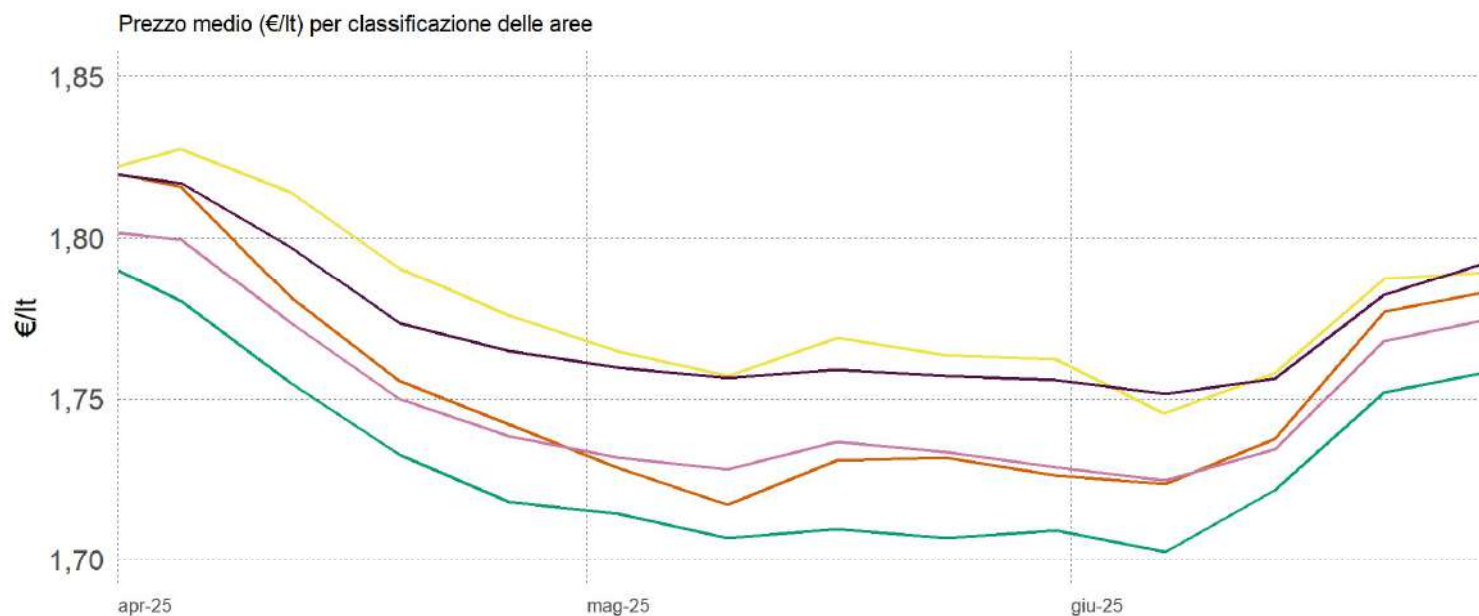


GLI IMPIANTI STRADALI DELLA BASILICATA

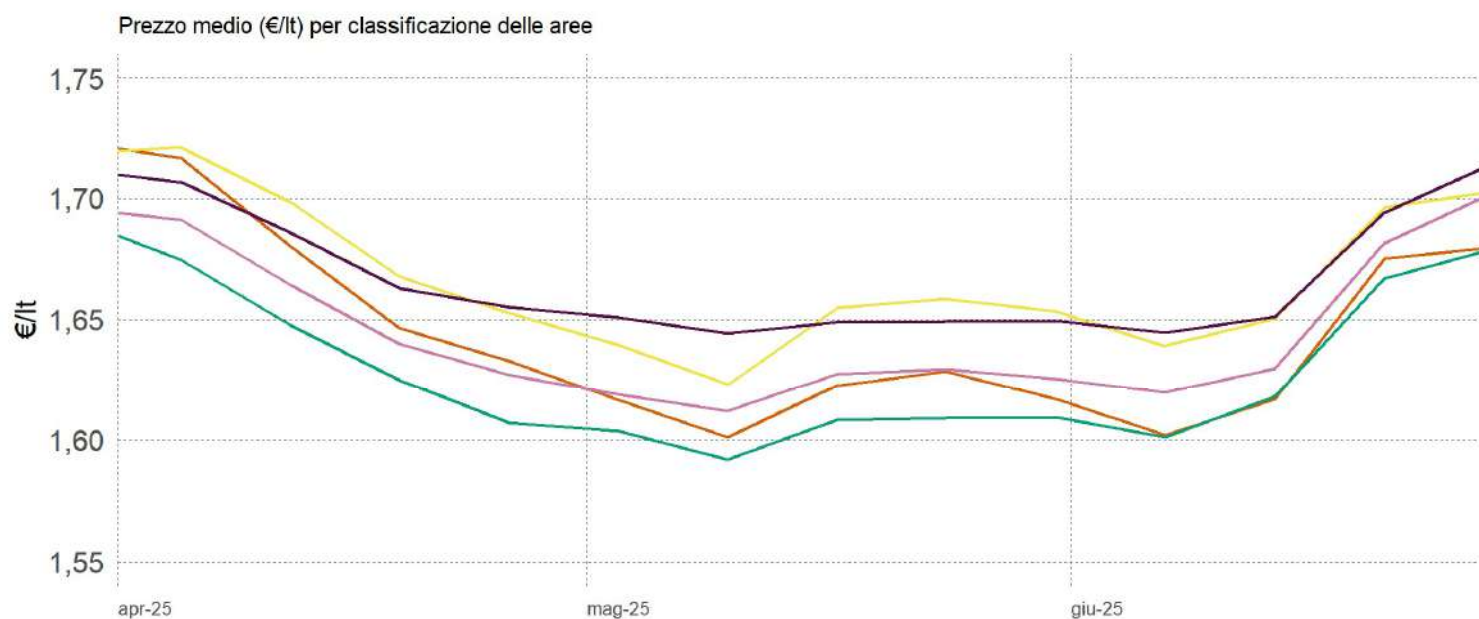
Relazione trimestrale: Aprile - Giugno 2025

Impianti in modalità «self» utilizzati per l'elaborazione: benzina 214, gasolio 214

3.17.15 PREZZO MEDIO REGIONALE DELLA BENZINA PER CLASSIFICAZIONE DELLE AREE



3.17.16 PREZZO MEDIO REGIONALE DEL GASOLIO PER CLASSIFICAZIONE DELLE AREE



- A - Polo
- B - Polo intercomunale
- C - Cintura
- D - Intermedio
- E - Periferico
- F - Ultraperiferico

La classificazione delle aree interne parte dall'individuazione dei poli (A) e dei poli intercomunali (B), ovvero dei centri abitati che hanno accesso a determinati servizi; gli altri centri vengono poi classificati in base alla distanza dai poli e corrispondono a C - Cintura ($t < 20'$); D - Intermedio ($20' < t < 40'$); E - Periferico ($40' < t < 75'$); F - Ultraperiferico ($t > 75'$)

NOTA : Si rappresenta la media settimanale

Elaborazione Unità di Missione del Garante, BMTI e REF Ricerche su dati Osservaprezzi Carburanti (MIMIT)



GLI IMPIANTI STRADALI DELLA BASILICATA

Relazione trimestrale: Aprile - Giugno 2025

Impianti in modalità «self» utilizzati per l'elaborazione: benzina 214, gasolio 214

3.17.17 PREZZO MEDIO REGIONALE DELLA BENZINA PER DIMENSIONE DEI CENTRI ABITATI

	TOTALE	0-5.000 ab	5.001-20.000 ab	20.001-50.000 ab	50.001 - 100.000 ab	100.000 + ab
<i>n. impianti</i>	214	94	74	-	46	-
T2 - 2025	1,75	1,76	1,75	-	1,73	-
Aprile	1,77	1,79	1,76	-	1,75	-
Maggio	1,73	1,75	1,73	-	1,71	-
Giugno	1,75	1,76	1,75	-	1,73	-

3.17.18 PREZZO MEDIO REGIONALE DELLA BENZINA PER CLASSIFICAZIONE DELLE AREE

	TOTALE	A		B	C	D	E	F
		Polo	Polo Intercomunale		Cintura	Intermedio	Periferico	Ultraperiferico
<i>n. impianti</i>	214	23	-	-	15	48	84	44
T2 - 2025	1,75	1,75	-	-	1,78	1,73	1,75	1,77
Aprile	1,77	1,77	-	-	1,80	1,75	1,77	1,79
Maggio	1,73	1,73	-	-	1,76	1,71	1,73	1,76
Giugno	1,75	1,75	-	-	1,77	1,73	1,75	1,77

3.17.19 PREZZO MEDIO REGIONALE DEL GASOLIO PER DIMENSIONE DEI CENTRI ABITATI

	TOTALE	0-5.000 ab	5.001-20.000 ab	20.001-50.000 ab	50.001 - 100.000 ab	100.000 + ab
<i>n. impianti</i>	214	94	74	-	46	-
T2 - 2025	1,65	1,66	1,64	-	1,62	-
Aprile	1,66	1,67	1,65	-	1,64	-
Maggio	1,62	1,64	1,62	-	1,60	-
Giugno	1,65	1,66	1,65	-	1,63	-

3.17.20 PREZZO MEDIO REGIONALE DEL GASOLIO PER CLASSIFICAZIONE DELLE AREE

	TOTALE	A		B	C	D	E	F
		Polo	Polo Intercomunale		Cintura	Intermedio	Periferico	Ultraperiferico
<i>n. impianti</i>	214	23	-	-	15	48	84	44
T2 - 2025	1,65	1,64	-	-	1,67	1,63	1,64	1,67
Aprile	1,66	1,67	-	-	1,69	1,64	1,66	1,68
Maggio	1,62	1,62	-	-	1,65	1,60	1,62	1,65
Giugno	1,65	1,64	-	-	1,67	1,64	1,65	1,67

NOTA: il totale del n. impianti della classificazione delle aree potrebbe essere superiore alla somma delle singole aree, poiché, causa fusioni comunali, non è stato possibile assegnare ciascun Comune alla area corrispondente.

Elaborazione Unità di Missione del Garante, BMTI e REF Ricerche su dati Osservaprezzi Carburanti (MIMIT)





3.18 CALABRIA

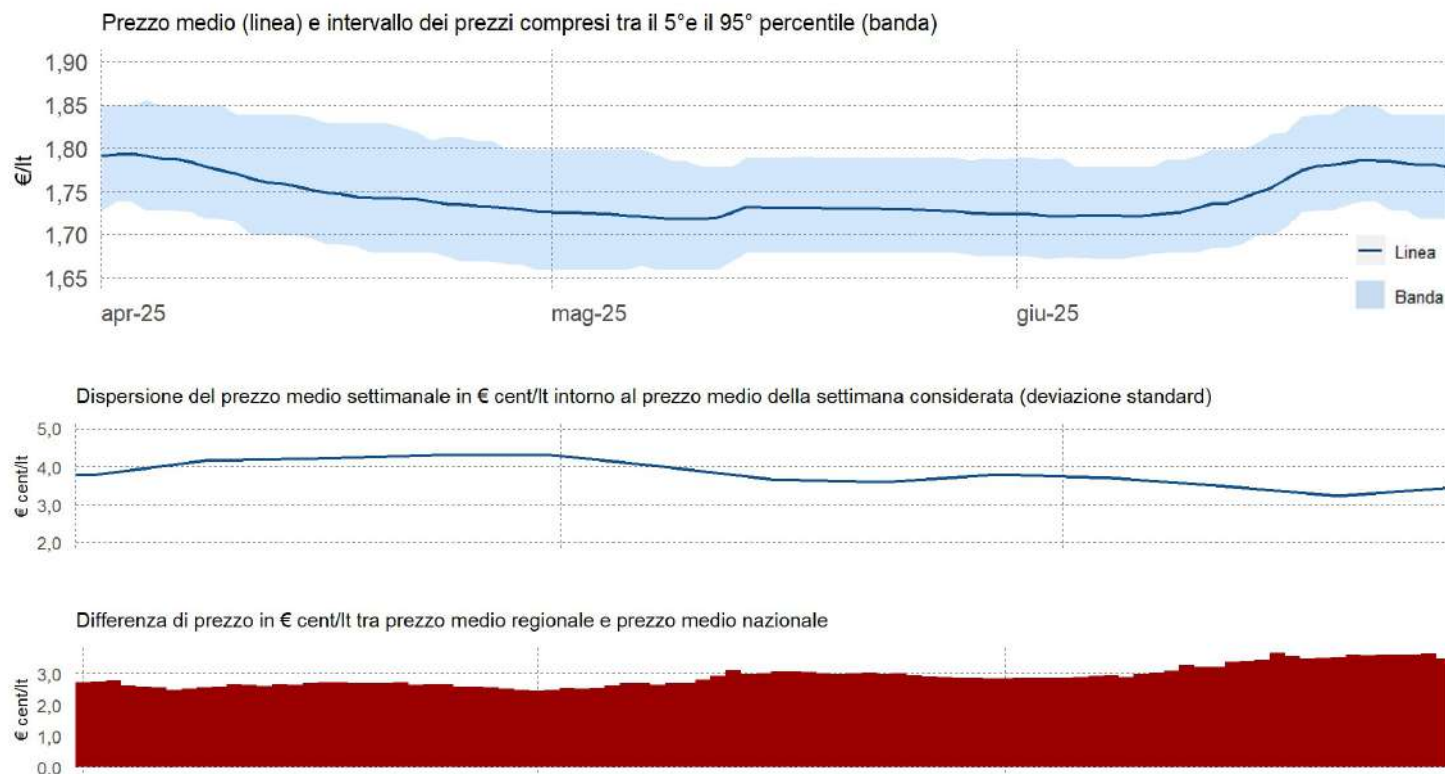


GLI IMPIANTI STRADALI DELLA CALABRIA

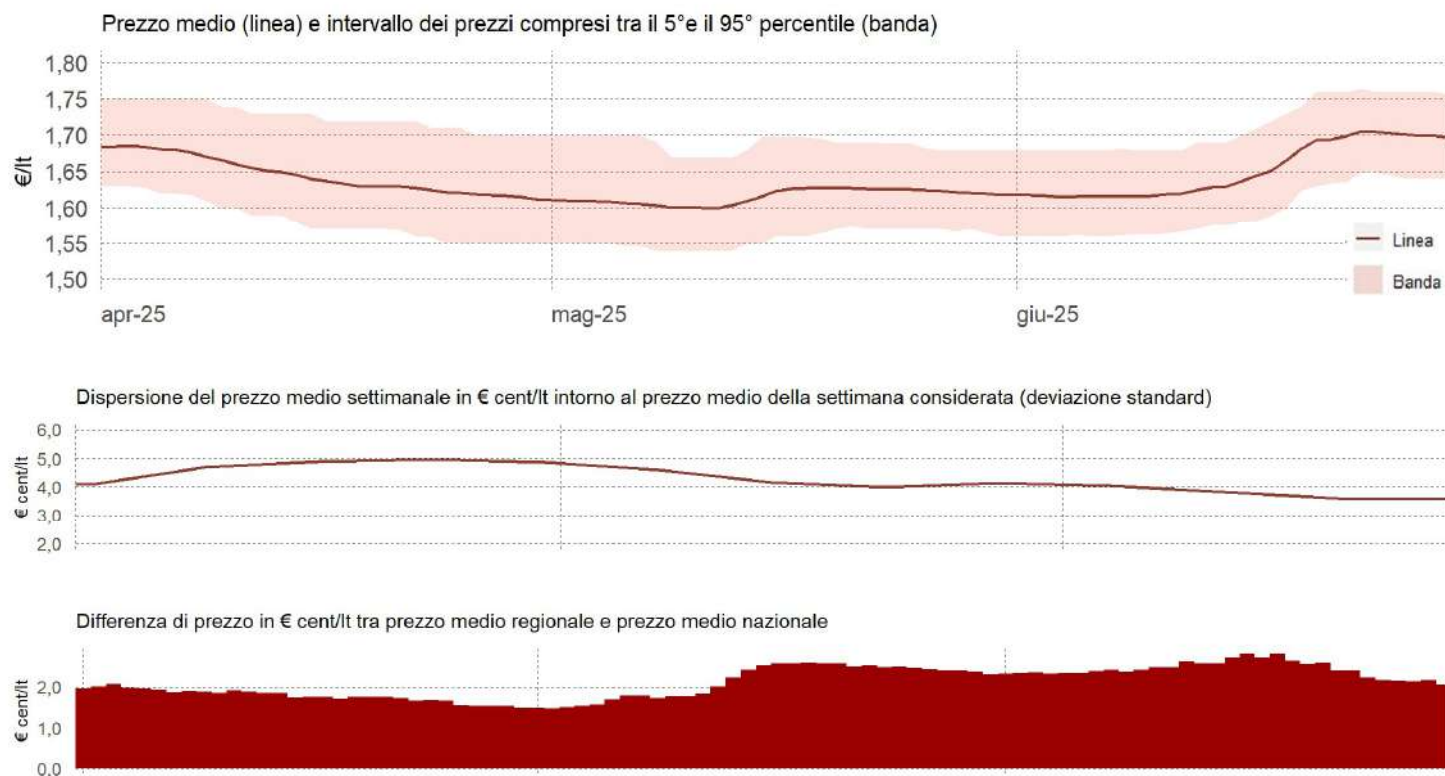
Relazione trimestrale: Aprile - Giugno 2025

Impianti in modalità «self» utilizzati per l'elaborazione: benzina 679, gasolio 680

3.18.1 PREZZO MEDIO, DISPERSIONE E SCOSTAMENTO DELLA BENZINA



3.18.2 PREZZO MEDIO, DISPERSIONE E SCOSTAMENTO DEL GASOLIO



Elaborazione Unità di Missione del Garante, BMTI e REF Ricerche su dati Osservaprezzi Carburanti (MIMIT)



GLI IMPIANTI STRADALI DELLA CALABRIA

Relazione trimestrale: Aprile - Giugno 2025

Impianti in modalità «self» utilizzati per l'elaborazione: benzina 679, gasolio 680

3.18.3 PREZZI PROVINCIALI MEDI DELLA BENZINA (VARIAZIONI RISPETTO AL PREZZO REGIONALE MEDIO)

3.18.4 PREZZI PROVINCIALI MEDI DEL GASOLIO (VARIAZIONI RISPETTO AL PREZZO REGIONALE MEDIO)

Aprile



Prezzo medio (€/lt):

1,76

Prezzo medio (€/lt):

1,65



Maggio



Prezzo medio (€/lt):

1,73

Prezzo medio (€/lt):

1,62



Giugno



Prezzo medio (€/lt):

1,75

Prezzo medio (€/lt):

1,65



■ minore di -4 €cent/lt ■ tra -4 €cent/lt e -2 €cent/lt ■ tra -2 €cent/lt e -1 €cent/lt

■ tra -1 €cent/lt e +1 €cent/lt

■ tra +1 €cent/lt e +2 €cent/lt ■ tra +2 €cent/lt e +4 €cent/lt ■ Maggiore di +4 €cent/lt

Elaborazione Unità di Missione del Garante, BMTI e REF Ricerche su dati Osservaprezzi Carburanti (MIMIT)



GLI IMPIANTI STRADALI DELLA CALABRIA

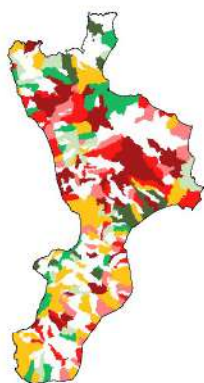
Relazione trimestrale: Aprile - Giugno 2025

Impianti in modalità «self» utilizzati per l'elaborazione: benzina 679, gasolio 680

3.18.5 PREZZI COMUNALI MEDI DELLA BENZINA (VARIAZIONI RISPETTO AL PREZZO REGIONALE MEDIO)

3.18.6 PREZZI COMUNALI MEDI DEL GASOLIO (VARIAZIONI RISPETTO AL PREZZO REGIONALE MEDIO)

Aprile



Prezzo medio (€/lt):

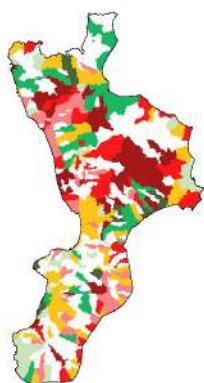
1,76



Prezzo medio (€/lt):

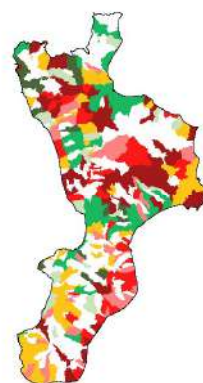
1,65

Maggio



Prezzo medio (€/lt):

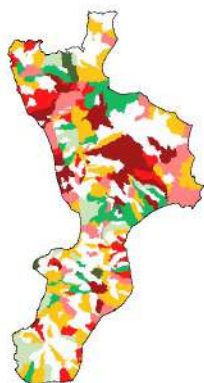
1,73



Prezzo medio (€/lt):

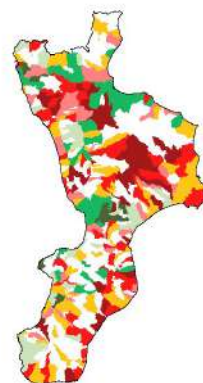
1,62

Giugno



Prezzo medio (€/lt):

1,75



Prezzo medio (€/lt):

1,65

■ minore di -4 €cent/lt ■ tra -4 €cent/lt e -2 €cent/lt ■ tra -2 €cent/lt e -1 €cent/lt

■ tra -1 €cent/lt e +1 €cent/lt

■ tra +1 €cent/lt e +2 €cent/lt ■ tra +2 €cent/lt e +4 €cent/lt ■ Maggiore di +4 €cent/lt

Elaborazione Unità di Missione del Garante, BMTI e REF Ricerche su dati Osservaprezzi Carburanti (MIMIT)

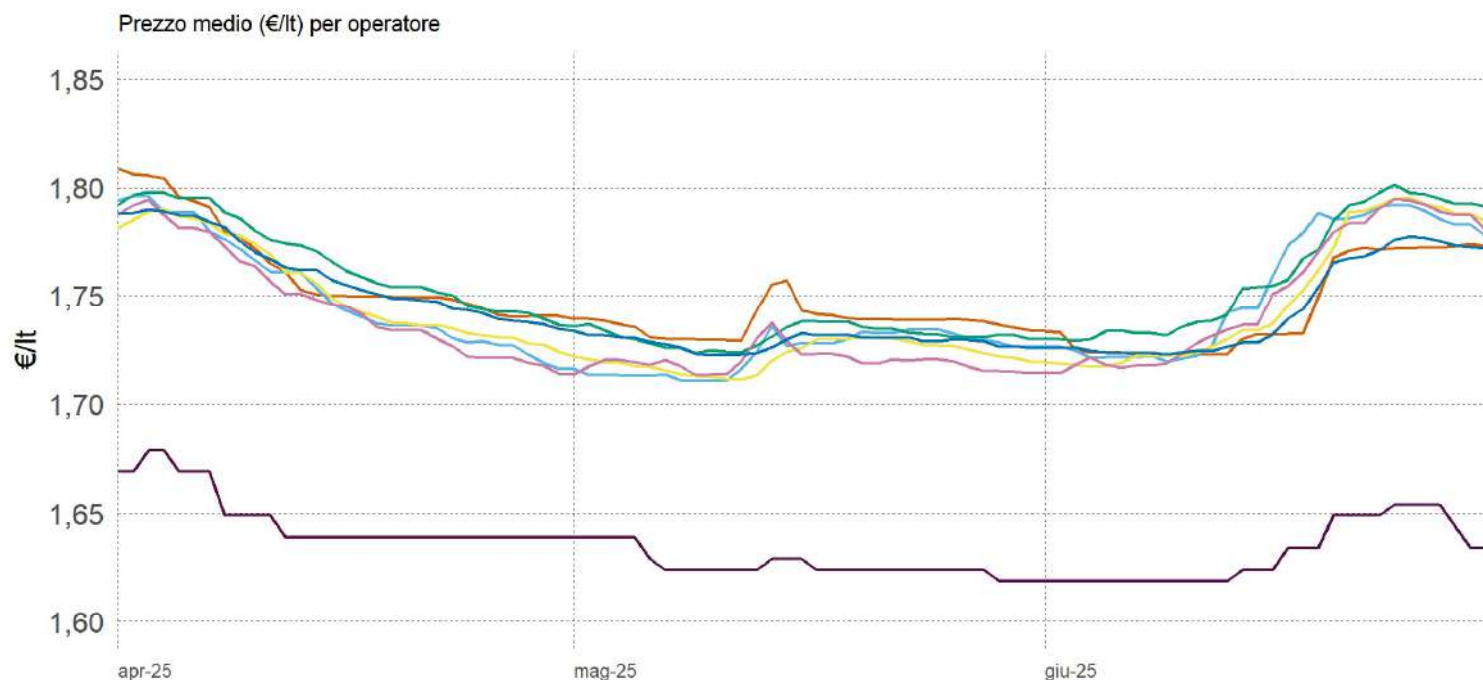


GLI IMPIANTI STRADALI DELLA CALABRIA

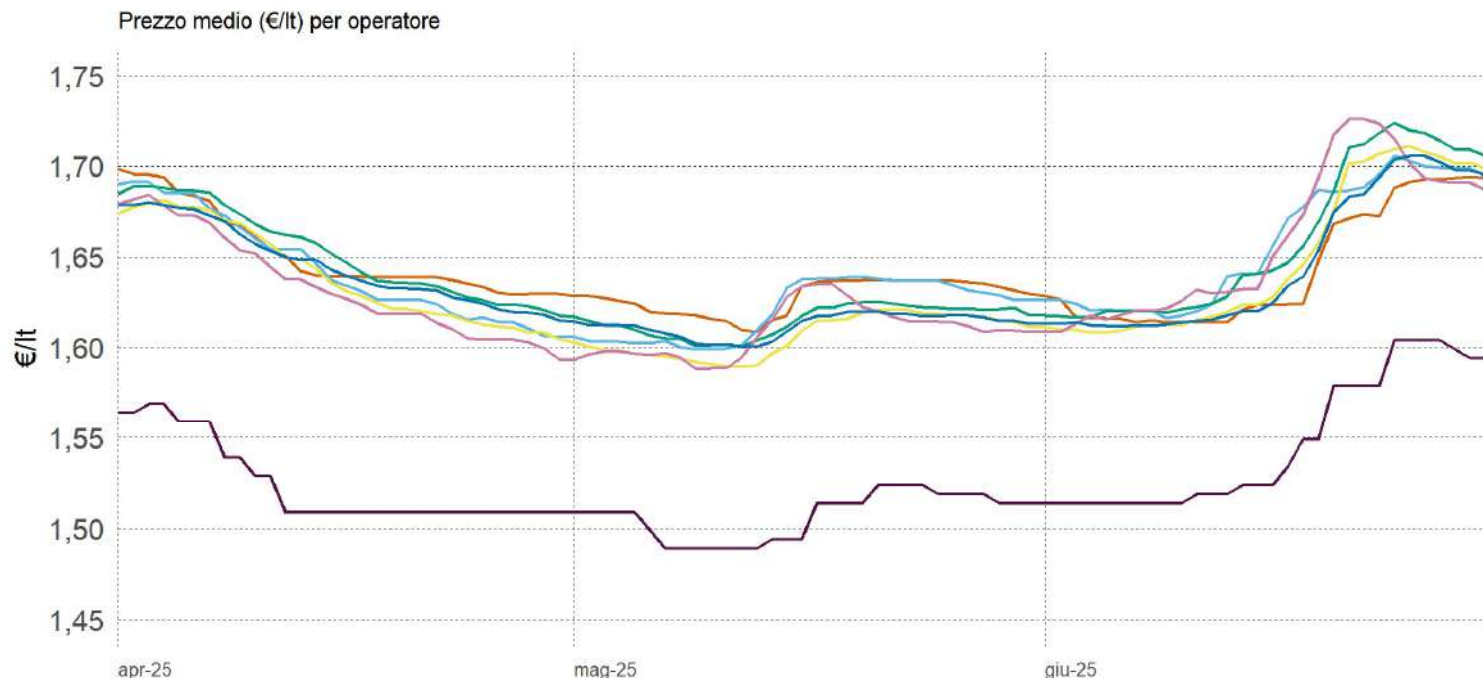
Relazione trimestrale: Aprile - Giugno 2025

Impianti in modalità «self» utilizzati per l'elaborazione: benzina 679, gasolio 680

3.18.7 PREZZO MEDIO REGIONALE DELLA BENZINA PER OPERATORE



3.18.8 PREZZO MEDIO REGIONALE DEL GASOLIO PER OPERATORE



— Agip Eni — Api-lp — Esso — Q8 — Tamoil — GDO — Pompe Bianche/Altre

NOTA: Il numero di impianti per operatore considera anche chi ha cambiato bandiera nel corso del trimestre; il totale invece rappresenta gli impianti «unici». Pertanto il totale può essere inferiore alla somma degli impianti dei singoli operatori

Elaborazione Unità di Missione del Garante, BMTI e REF Ricerche su dati Osservaprezzi Carburanti (MIMIT)



GLI IMPIANTI STRADALI DELLA CALABRIA

Relazione trimestrale: Aprile - Giugno 2025

Impianti in modalità «self» utilizzati per l'elaborazione: benzina 679, gasolio 680

3.18.9 PREZZO MEDIO MENSILE REGIONALE DELLA BENZINA PER OPERATORE

	TOTALE	AGIP-ENI	API-IP	ESSO	Q8	TAMOIL	POMPE GDO	POMPE BIANCHE & Altre Compagnie
<i>n. impianti</i>	679	107	129	101	97	83	2	163
T2 - 2025	1,75	1,75	1,74	1,74	1,75	1,74	1,64	1,74
Aprile	1,76	1,76	1,75	1,75	1,77	1,75	1,65	1,76
Maggio	1,73	1,74	1,72	1,72	1,73	1,72	1,63	1,73
Giugno	1,75	1,74	1,76	1,75	1,76	1,75	1,63	1,75

3.18.10 PREZZO MEDIO DEI CAPOLUOGHI DEL TRIMESTRE DELLA BENZINA PER OPERATORE

	TOTALE	AGIP ENI	API-IP	ESSO	Q8	TAMOIL	POMPE GDO	POMPE BIANCHE & Altre Compagnie
<i>n. impianti</i>	679	107	129	101	97	83	2	163
Media regionale	1,75	1,75	1,74	1,74	1,75	1,74	1,64	1,74
Capoluogo di Regione	1,71	1,74	1,70	1,72	1,68	1,70	-	1,70
Capoluogo di Provincia	1,73	1,74	1,73	1,73	1,75	1,72	-	1,72
Crotone	1,74	1,74	1,73	1,73	-	1,72	-	1,74
Cosenza	1,73	1,76	1,72	1,74	1,73	1,73	-	1,73
Reggio di Calabria	1,73	1,74	1,73	1,73	1,77	1,71	-	1,72
Vibo Valentia	1,73	1,74	1,72	1,72	1,72	1,72	-	1,71

NOTA: Il numero di impianti per operatore considera anche chi ha cambiato bandiera nel corso del trimestre; il totale invece rappresenta gli impianti «unici». Pertanto il totale può essere inferiore alla somma degli impianti dei singoli operatori

Elaborazione Unità di Missione del Garante, BMTI e REF Ricerche su dati Osservaprezzi Carburanti (MIMIT)



GLI IMPIANTI STRADALI DELLA CALABRIA

Relazione trimestrale: Aprile - Giugno 2025

Impianti in modalità «self» utilizzati per l'elaborazione: benzina 679, gasolio 680

3.18.11 PREZZO MEDIO MENSILE REGIONALE DEL GASOLIO PER OPERATORE

	TOTALE	AGIP ENI	API-IP	ESSO	Q8	TAMOIL	POMPE GDO	POMPE BIANCHE & Altre Compagnie
<i>n. impianti</i>	680	107	129	101	98	83	2	163
T2 - 2025	1,64	1,64	1,64	1,63	1,64	1,63	1,53	1,64
Aprile	1,65	1,65	1,64	1,64	1,65	1,63	1,52	1,65
Maggio	1,62	1,63	1,62	1,61	1,61	1,61	1,51	1,61
Giugno	1,65	1,64	1,66	1,65	1,66	1,66	1,55	1,65

3.18.12 PREZZO MEDIO DEI CAPOLUOGHI DEL TRIMESTRE DEL GASOLIO PER OPERATORE

	TOTALE	AGIP ENI	API-IP	ESSO	Q8	TAMOIL	POMPE GDO	POMPE BIANCHE & Altre Compagnie
<i>n. impianti</i>	680	107	129	101	98	83	2	163
Media regionale	1,64	1,64	1,64	1,63	1,64	1,63	1,53	1,64
Capoluogo di Regione	1,61	1,63	1,60	1,62	1,59	1,60	-	1,60
Capoluogo di Provincia	1,62	1,63	1,62	1,62	1,64	1,62	-	1,62
Crotone	1,64	1,65	1,64	1,64	-	1,63	-	1,65
Cosenza	1,61	1,63	1,60	1,62	1,62	1,61	-	1,62
Reggio di Calabria	1,63	1,63	1,62	1,62	1,66	1,61	-	1,61
Vibo Valentia	1,60	1,61	1,60	1,59	1,59	1,63	-	1,59

Elaborazione Unità di Missione del Garante, BMTI e REF Ricerche su dati Osservaprezzi Carburanti (MIMIT)

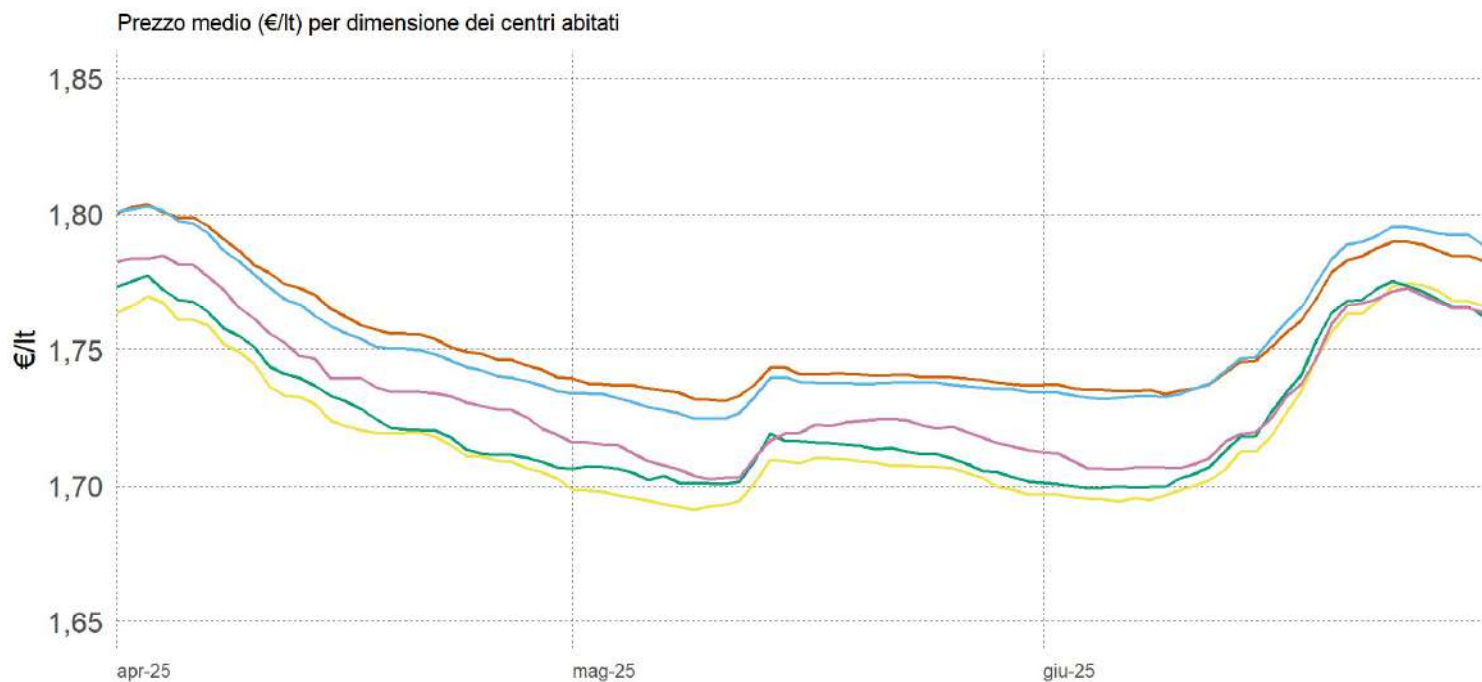


GLI IMPIANTI STRADALI DELLA CALABRIA

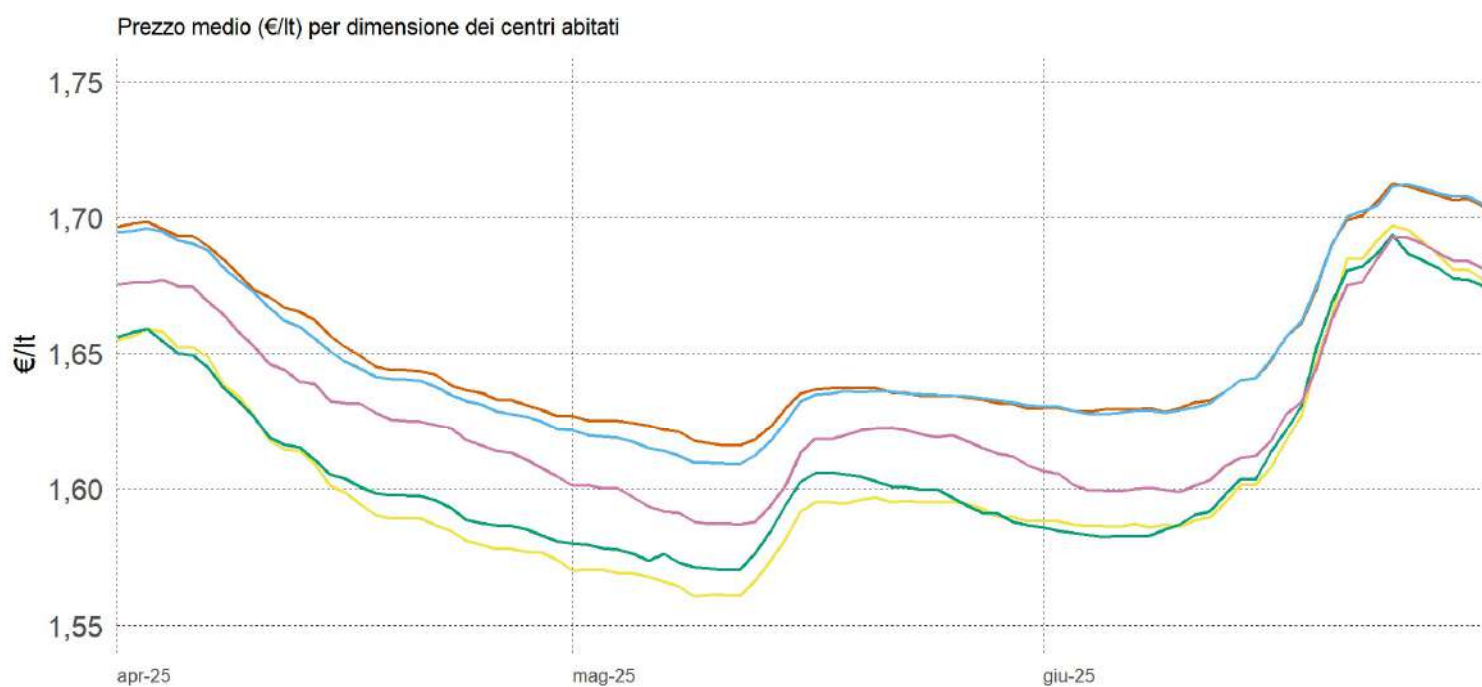
Relazione trimestrale: Aprile - Giugno 2025

Impianti in modalità «self» utilizzati per l'elaborazione: benzina 679, gasolio 680

3.18.13 PREZZO MEDIO REGIONALE DELLA BENZINA PER DIMENSIONE DEI CENTRI ABITATI



3.18.14 PREZZO MEDIO REGIONALE DEL GASOLIO PER DIMENSIONE DEI CENTRI ABITATI



0-5.000 ab. 5.001-20.000 ab. 20.001-50.000 ab. 50.001-100.000 ab. +100.000 ab.

Elaborazione Unità di Missione del Garante, BMTI e REF Ricerche su dati Osservaprezzi Carburanti (MIMIT)

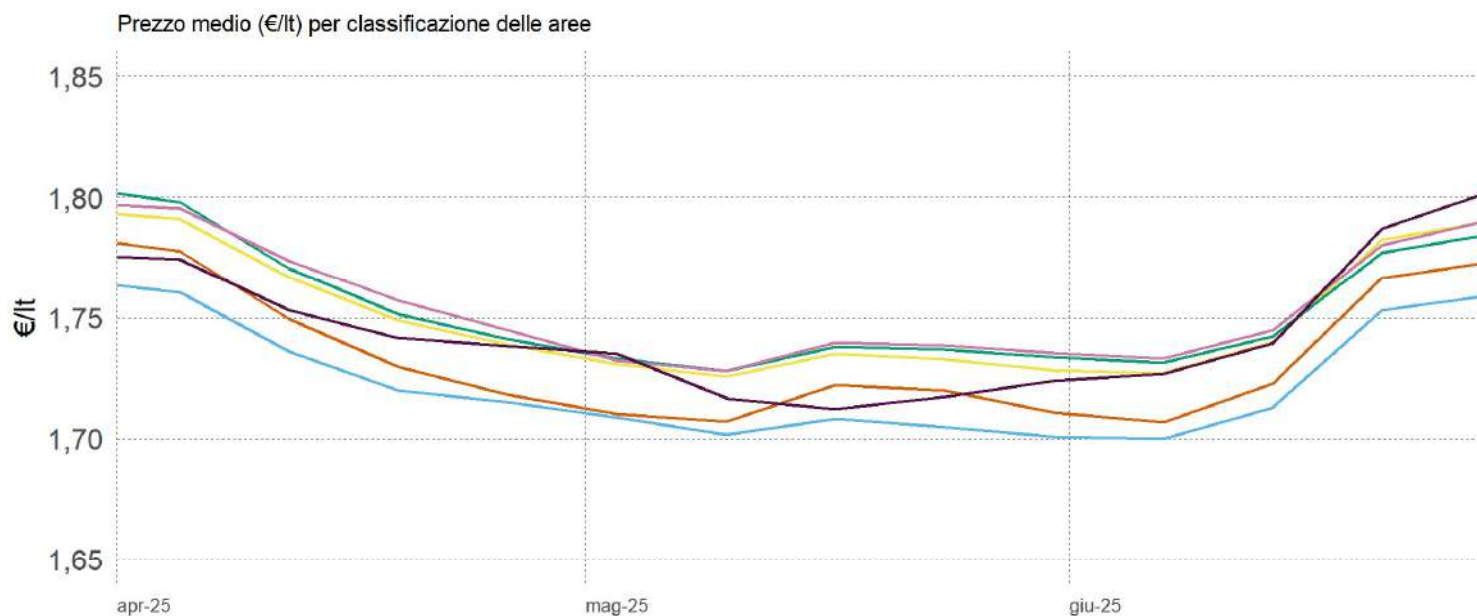


GLI IMPIANTI STRADALI DELLA CALABRIA

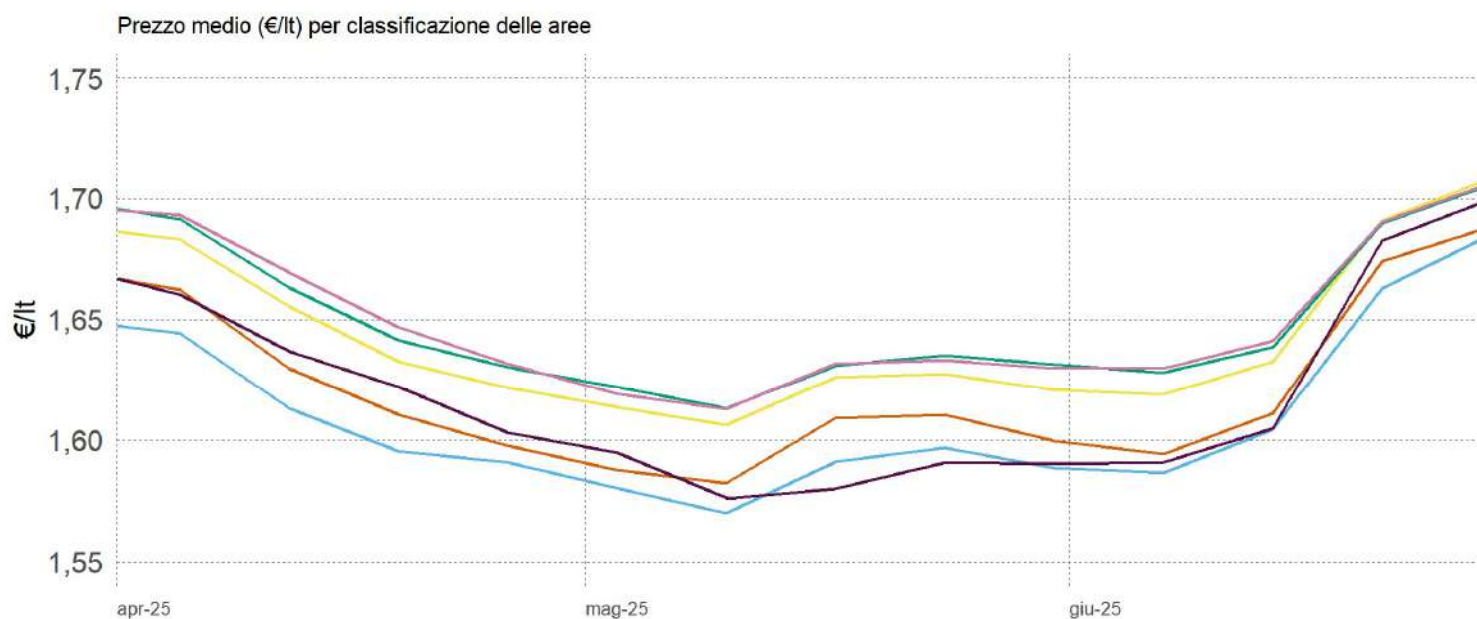
Relazione trimestrale: Aprile - Giugno 2025

Impianti in modalità «self» utilizzati per l'elaborazione: benzina 679, gasolio 680

3.18.15 PREZZO MEDIO REGIONALE DELLA BENZINA PER CLASSIFICAZIONE DELLE AREE



3.18.16 PREZZO MEDIO REGIONALE DEL GASOLIO PER CLASSIFICAZIONE DELLE AREE



- A - Polo
- B - Polo intercomunale
- C - Cintura
- D - Intermedio
- E - Periferico
- F - Ultraperiferico

La classificazione delle aree interne parte dall'individuazione dei poli (A) e dei poli intercomunali (B), ovvero dei centri abitati che hanno accesso a determinati servizi; gli altri centri vengono poi classificati in base alla distanza dai poli e corrispondono a C - Cintura ($t < 20'$); D - Intermedio ($20' < t < 40'$); E - Periferico ($40' < t < 75'$); F - Ultraperiferico ($t > 75'$)

NOTA : Si rappresenta la media settimanale

Elaborazione Unità di Missione del Garante, BMTI e REF Ricerche su dati Osservaprezzi Carburanti (MIMIT)



GLI IMPIANTI STRADALI DELLA CALABRIA

Relazione trimestrale: Aprile - Giugno 2025

Impianti in modalità «self» utilizzati per l'elaborazione: benzina 679, gasolio 680

3.18.17 PREZZO MEDIO REGIONALE DELLA BENZINA PER DIMENSIONE DEI CENTRI ABITATI

	TOTALE	0-5.000 ab	5.001-20.000 ab	20.001-50.000 ab	50.001 - 100.000 ab	100.000 + ab
<i>n. impianti</i>	679	230	232	49	123	45
T2 - 2025	1,75	1,76	1,75	1,72	1,73	1,73
Aprile	1,76	1,77	1,77	1,73	1,74	1,75
Maggio	1,73	1,74	1,73	1,70	1,71	1,72
Giugno	1,75	1,76	1,76	1,73	1,73	1,73

3.18.18 PREZZO MEDIO REGIONALE DELLA BENZINA PER CLASSIFICAZIONE DELLE AREE

	TOTALE	A		B	C	D	E	F
		Polo	Polo Intercomunale		Cintura	Intermedio	Periferico	Ultraperiferico
<i>n. impianti</i>	679	164		31	144	200	132	8
T2 - 2025	1,75	1,73		1,72	1,75	1,75	1,75	1,74
Aprile	1,76	1,74		1,73	1,76	1,77	1,77	1,75
Maggio	1,73	1,71		1,71	1,73	1,73	1,73	1,72
Giugno	1,75	1,74		1,73	1,76	1,76	1,76	1,76

3.18.19 PREZZO MEDIO REGIONALE DEL GASOLIO PER DIMENSIONE DEI CENTRI ABITATI

	TOTALE	0-5.000 ab	5.001-20.000 ab	20.001-50.000 ab	50.001 - 100.000 ab	100.000 + ab
<i>n. impianti</i>	680	231	232	49	123	45
T2 - 2025	1,64	1,65	1,65	1,61	1,61	1,63
Aprile	1,65	1,66	1,66	1,61	1,61	1,64
Maggio	1,62	1,63	1,63	1,58	1,59	1,61
Giugno	1,65	1,66	1,66	1,63	1,63	1,64

3.18.20 PREZZO MEDIO REGIONALE DEL GASOLIO PER CLASSIFICAZIONE DELLE AREE

	TOTALE	A		B	C	D	E	F
		Polo	Polo Intercomunale		Cintura	Intermedio	Periferico	Ultraperiferico
<i>n. impianti</i>	680	164		31	144	200	133	8
T2 - 2025	1,64	1,62		1,61	1,64	1,65	1,65	1,62
Aprile	1,65	1,63		1,61	1,65	1,66	1,66	1,63
Maggio	1,62	1,60		1,59	1,62	1,63	1,63	1,59
Giugno	1,65	1,64		1,63	1,66	1,66	1,66	1,64

NOTA: il totale del n. impianti della classificazione delle aree potrebbe essere superiore alla somma delle singole aree, poiché, causa fusioni comunali, non è stato possibile assegnare ciascun Comune alla area corrispondente.

Elaborazione Unità di Missione del Garante, BMTI e REF Ricerche su dati Osservaprezzi Carburanti (MIMIT)





3.19 SICILIA

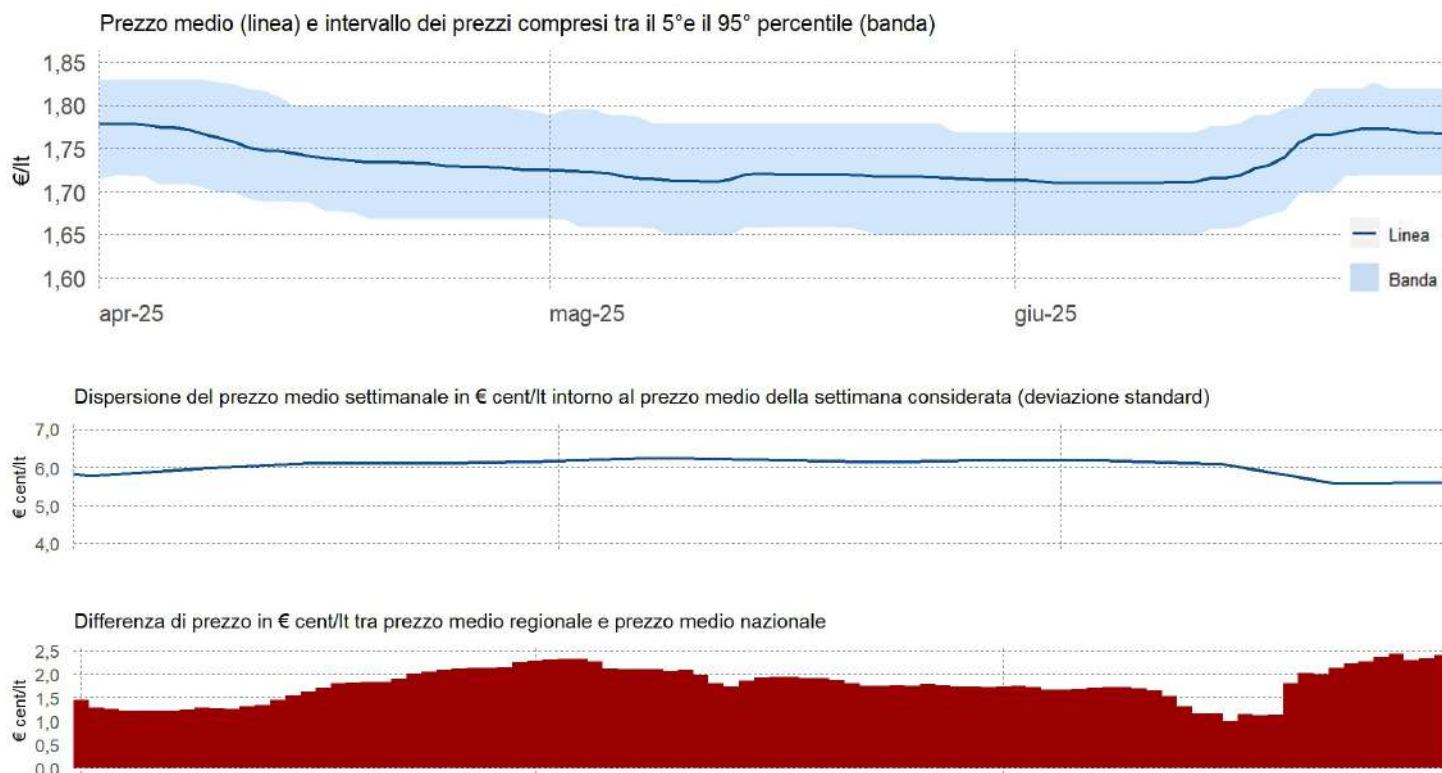


GLI IMPIANTI STRADALI DELLA SICILIA

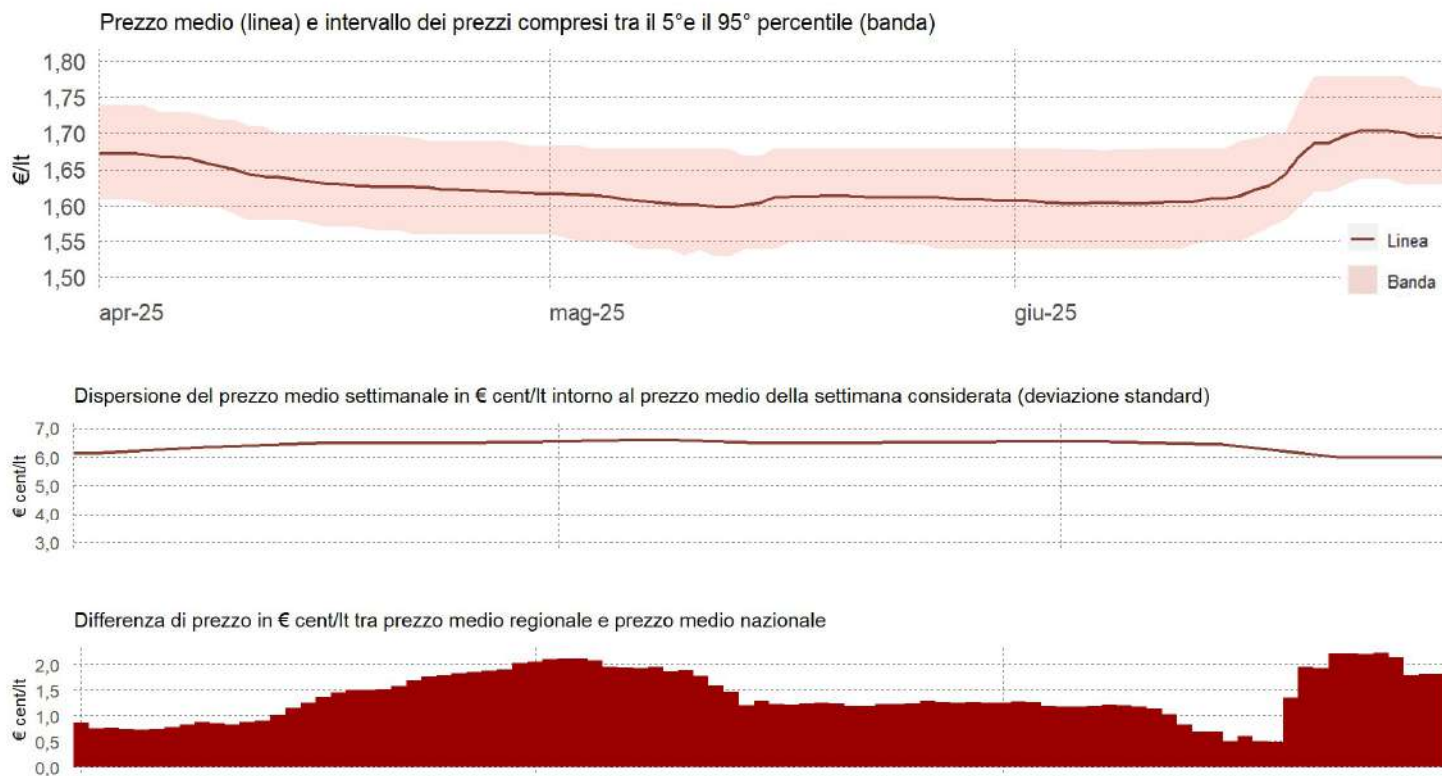
Relazione trimestrale: Aprile - Giugno 2025

Impianti in modalità «self» utilizzati per l'elaborazione: benzina 1.602, gasolio 1.601

3.19.1 PREZZO MEDIO, DISPERSIONE E SCOSTAMENTO DELLA BENZINA



3.19.2 PREZZO MEDIO, DISPERSIONE E SCOSTAMENTO DEL GASOLIO



Elaborazione Unità di Missione del Garante, BMTI e REF Ricerche su dati Osservaprezzi Carburanti (MIMIT)



GLI IMPIANTI STRADALI DELLA SICILIA

Relazione trimestrale: Aprile - Giugno 2025

Impianti in modalità «self» utilizzati per l'elaborazione: benzina 1.602, gasolio 1.601

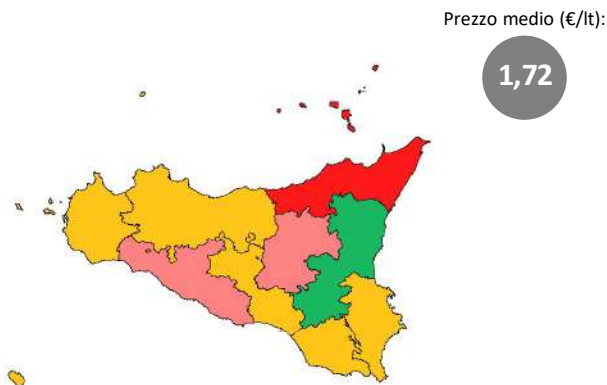
3.19.3 PREZZI PROVINCIALI MEDI DELLA BENZINA (VARIAZIONI RISPETTO AL PREZZO REGIONALE MEDIO)

3.19.4 PREZZI PROVINCIALI MEDI DEL GASOLIO (VARIAZIONI RISPETTO AL PREZZO REGIONALE MEDIO)

Aprile



Maggio



Giugno



■ minore di -4 €cent/lt ■ tra -4 €cent/lt e -2 €cent/lt ■ tra -2 €cent/lt e -1 €cent/lt

■ tra -1 €cent/lt e +1 €cent/lt

■ tra +1 €cent/lt e +2 €cent/lt ■ tra +2 €cent/lt e +4 €cent/lt ■ Maggiore di +4 €cent/lt

Elaborazione Unità di Missione del Garante, BMTI e REF Ricerche su dati Osservaprezzi Carburanti (MIMIT)



GLI IMPIANTI STRADALI DELLA SICILIA

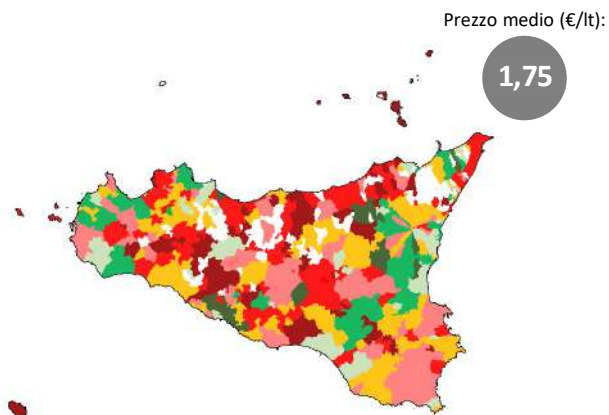
Relazione trimestrale: Aprile - Giugno 2025

Impianti in modalità «self» utilizzati per l'elaborazione: benzina 1.602, gasolio 1.601

3.19.5 PREZZI COMUNALI MEDI DELLA BENZINA (VARIAZIONI RISPETTO AL PREZZO REGIONALE MEDIO)

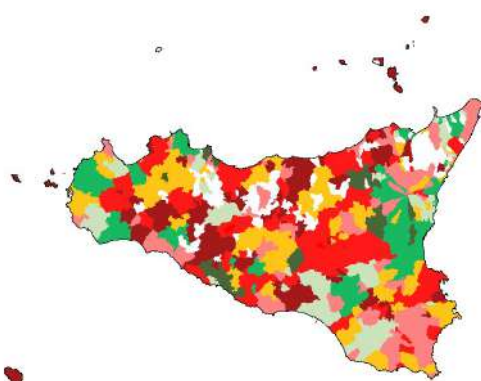
3.19.6 PREZZI COMUNALI MEDI DEL GASOLIO (VARIAZIONI RISPETTO AL PREZZO REGIONALE MEDIO)

Aprile

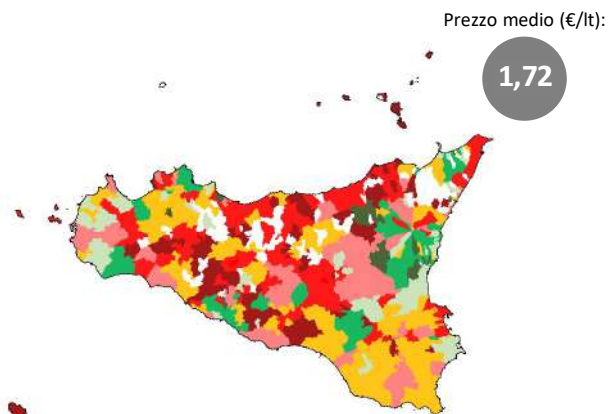


Prezzo medio (€/lt):

1,64

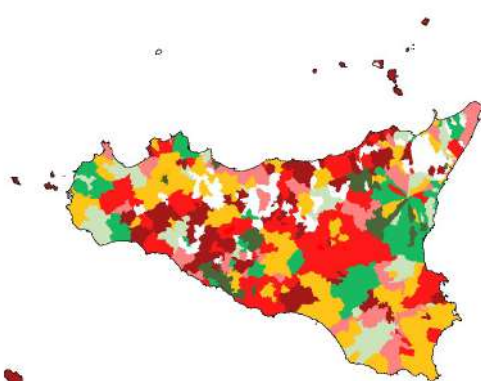


Maggio

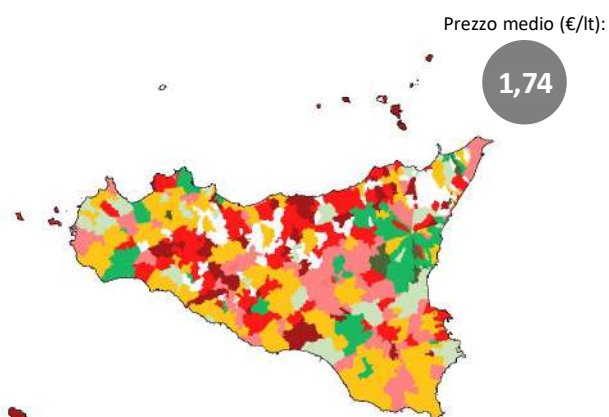


Prezzo medio (€/lt):

1,61

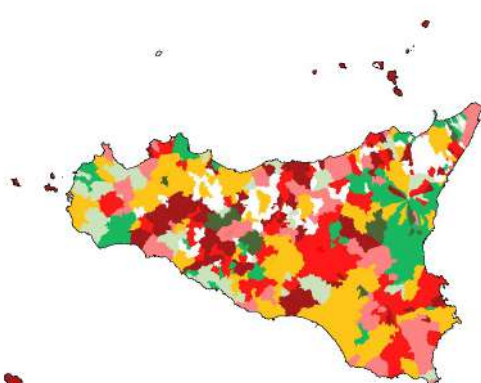


Giugno



Prezzo medio (€/lt):

1,64



■ minore di -4 €cent/lt ■ tra -4 €cent/lt e -2 €cent/lt ■ tra -2 €cent/lt e -1 €cent/lt

■ tra -1 €cent/lt e +1 €cent/lt

■ tra +1 €cent/lt e +2 €cent/lt ■ tra +2 €cent/lt e +4 €cent/lt ■ Maggiore di +4 €cent/lt

Elaborazione Unità di Missione del Garante, BMTI e REF Ricerche su dati Osservaprezzi Carburanti (MIMIT)

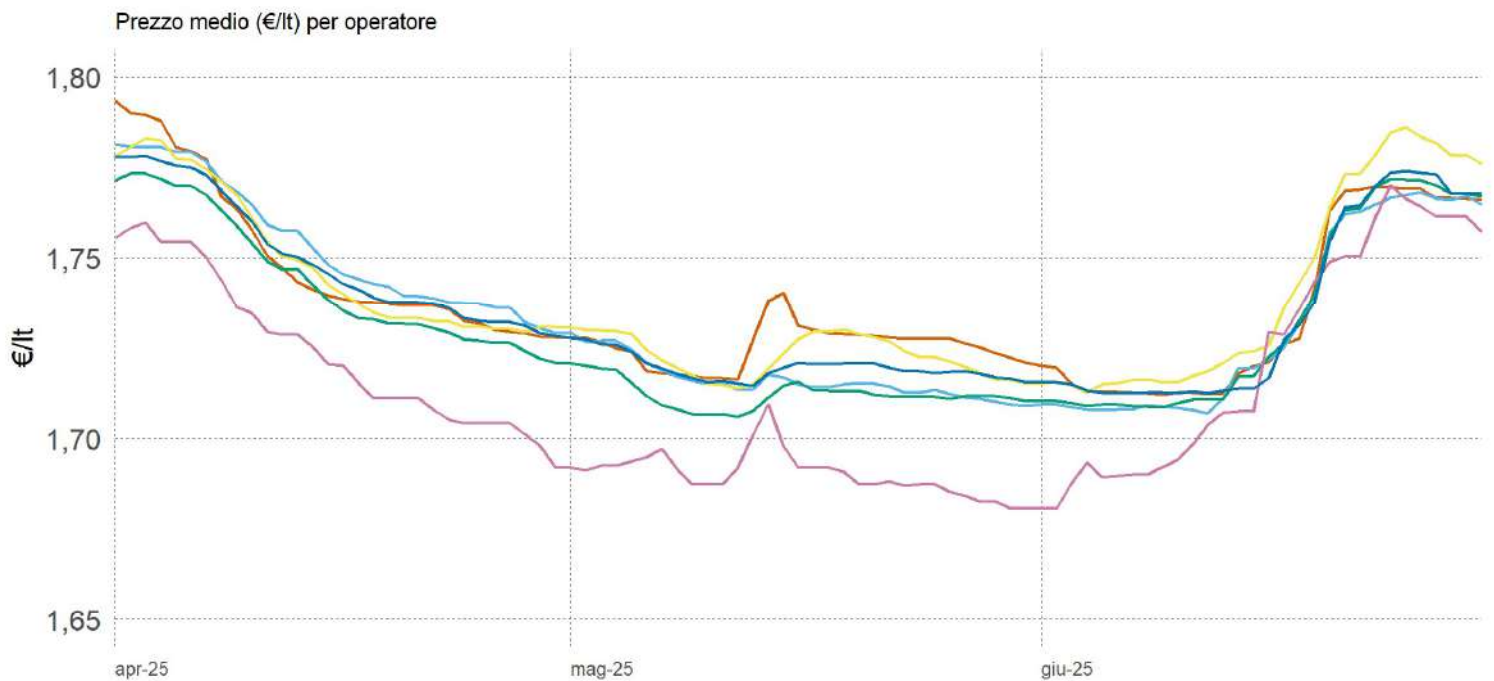


GLI IMPIANTI STRADALI DELLA SICILIA

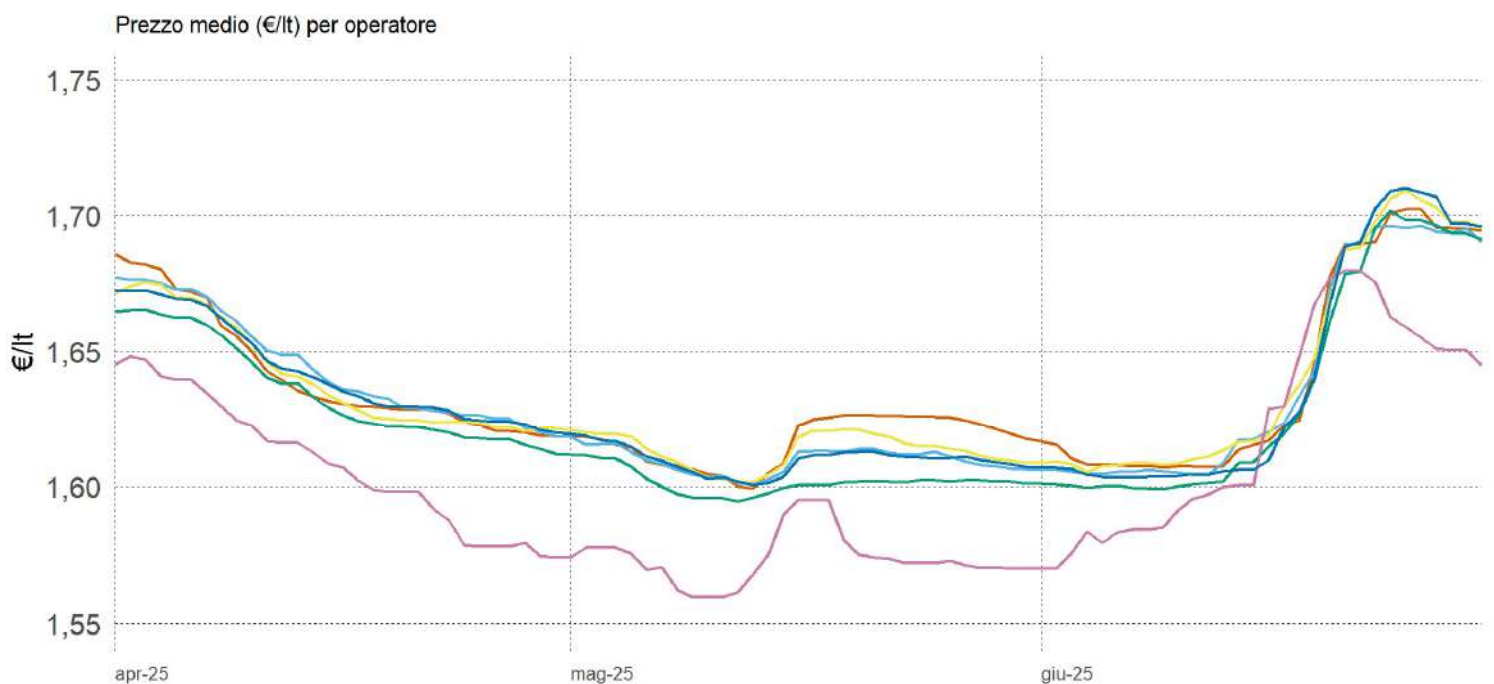
Relazione trimestrale: Aprile - Giugno 2025

Impianti in modalità «self» utilizzati per l'elaborazione: benzina 1.602, gasolio 1.601

3.19.7 PREZZO MEDIO REGIONALE DELLA BENZINA PER OPERATORE



3.19.8 PREZZO MEDIO REGIONALE DEL GASOLIO PER OPERATORE



Agip Eni Api-lp Esso Q8 Tamoil GDO Pompe Bianche/Altre

Elaborazione Unità di Missione del Garante, BMTI e REF Ricerche su dati Osservaprezzi Carburanti (MIMIT)



GLI IMPIANTI STRADALI DELLA SICILIA

Relazione trimestrale: Aprile - Giugno 2025

Impianti in modalità «self» utilizzati per l'elaborazione: benzina 1.602, gasolio 1.601

3.19.9 PREZZO MEDIO MENSILE REGIONALE DELLA BENZINA PER OPERATORE

	TOTALE	AGIP-ENI	API-IP	ESSO	Q8	TAMOIL	POMPE GDO	POMPE BIANCHE & Altre Compagnie
<i>n. impianti</i>	1.602	341	108	228	257	27	-	642
T2 - 2025	1,73	1,74	1,73	1,74	1,73	1,71	-	1,73
Aprile	1,75	1,75	1,75	1,75	1,74	1,72	-	1,75
Maggio	1,72	1,73	1,72	1,72	1,71	1,69	-	1,72
Giugno	1,74	1,74	1,73	1,74	1,73	1,72	-	1,74

3.19.10 PREZZO MEDIO DEI CAPOLUOGHI DEL TRIMESTRE DELLA BENZINA PER OPERATORE

	TOTALE	AGIP ENI	API-IP	ESSO	Q8	TAMOIL	POMPE GDO	POMPE BIANCHE & Altre Compagnie
<i>n. impianti</i>	1.602	341	108	228	257	27	-	642
Media regionale	1,73	1,74	1,73	1,74	1,73	1,71	-	1,73
Capoluogo di Regione	1,70	1,72	1,71	1,70	1,69	1,69	-	1,70
Capoluogo di Provincia	1,73	1,74	1,73	1,72	1,72	-	-	1,73
Catania	1,71	1,72	1,73	1,70	1,70	-	-	1,73
Siracusa	1,72	1,74	1,70	1,71	1,71	-	-	1,72
Ragusa	1,73	1,72	-	1,73	1,74	-	-	1,73
Messina	1,75	1,76	1,75	1,76	1,75	-	-	1,75
Enna	1,75	1,75	-	1,77	1,76	-	-	1,74
Caltanissetta	1,74	1,75	-	1,74	1,74	-	-	1,73
Agrigento	1,70	1,73	-	1,68	1,70	-	-	1,69
Trapani	1,72	1,74	1,72	1,71	1,72	-	-	1,71

NOTA: Il numero di impianti per operatore considera anche chi ha cambiato bandiera nel corso del trimestre; il totale invece rappresenta gli impianti «unici». Pertanto il totale può essere inferiore alla somma degli impianti dei singoli operatori

Elaborazione Unità di Missione del Garante, BMTI e REF Ricerche su dati Osservaprezzi Carburanti (MIMIT)



GLI IMPIANTI STRADALI DELLA SICILIA

Relazione trimestrale: Aprile - Giugno 2025

Impianti in modalità «self» utilizzati per l'elaborazione: benzina 1.602, gasolio 1.601

3.19.11 PREZZO MEDIO MENSILE REGIONALE DEL GASOLIO PER OPERATORE

	TOTALE	AGIP ENI	API-IP	ESSO	Q8	TAMOIL	POMPE GDO	POMPE BIANCHE & Altre Compagnie
<i>n. impianti</i>	1.601	341	108	228	257	27	-	641
T2 - 2025	1,63	1,63	1,63	1,63	1,62	1,60	-	1,63
Aprile	1,64	1,64	1,64	1,64	1,64	1,61	-	1,64
Maggio	1,61	1,62	1,61	1,61	1,60	1,57	-	1,61
Giugno	1,64	1,64	1,64	1,64	1,64	1,62	-	1,64

3.19.12 PREZZO MEDIO DEI CAPOLUOGHI DEL TRIMESTRE DEL GASOLIO PER OPERATORE

	TOTALE	AGIP ENI	API-IP	ESSO	Q8	TAMOIL	POMPE GDO	POMPE BIANCHE & Altre Compagnie
<i>n. impianti</i>	1.601	341	108	228	257	27	-	641
Media regionale	1,63	1,63	1,63	1,63	1,62	1,60	-	1,63
Capoluogo di Regione	1,60	1,61	1,61	1,59	1,59	1,57	-	1,59
Capoluogo di Provincia	1,62	1,63	1,62	1,61	1,61	-	-	1,62
Catania	1,60	1,61	1,62	1,59	1,59	-	-	1,60
Siracusa	1,63	1,65	1,59	1,62	1,62	-	-	1,63
Ragusa	1,62	1,62	-	1,62	1,62	-	-	1,63
Messina	1,65	1,66	1,63	1,65	1,63	-	-	1,63
Enna	1,66	1,67	-	1,68	1,67	-	-	1,65
Caltanissetta	1,63	1,63	-	1,63	1,63	-	-	1,62
Agrigento	1,59	1,62	-	1,58	1,59	-	-	1,58
Trapani	1,61	1,61	1,61	1,60	1,61	-	-	1,61

NOTA: Il numero di impianti per operatore considera anche chi ha cambiato bandiera nel corso del trimestre; il totale invece rappresenta gli impianti «unici». Pertanto il totale può essere inferiore alla somma degli impianti dei singoli operatori

Elaborazione Unità di Missione del Garante, BMTI e REF Ricerche su dati Osservaprezzi Carburanti (MIMIT)



GLI IMPIANTI STRADALI DELLA SICILIA

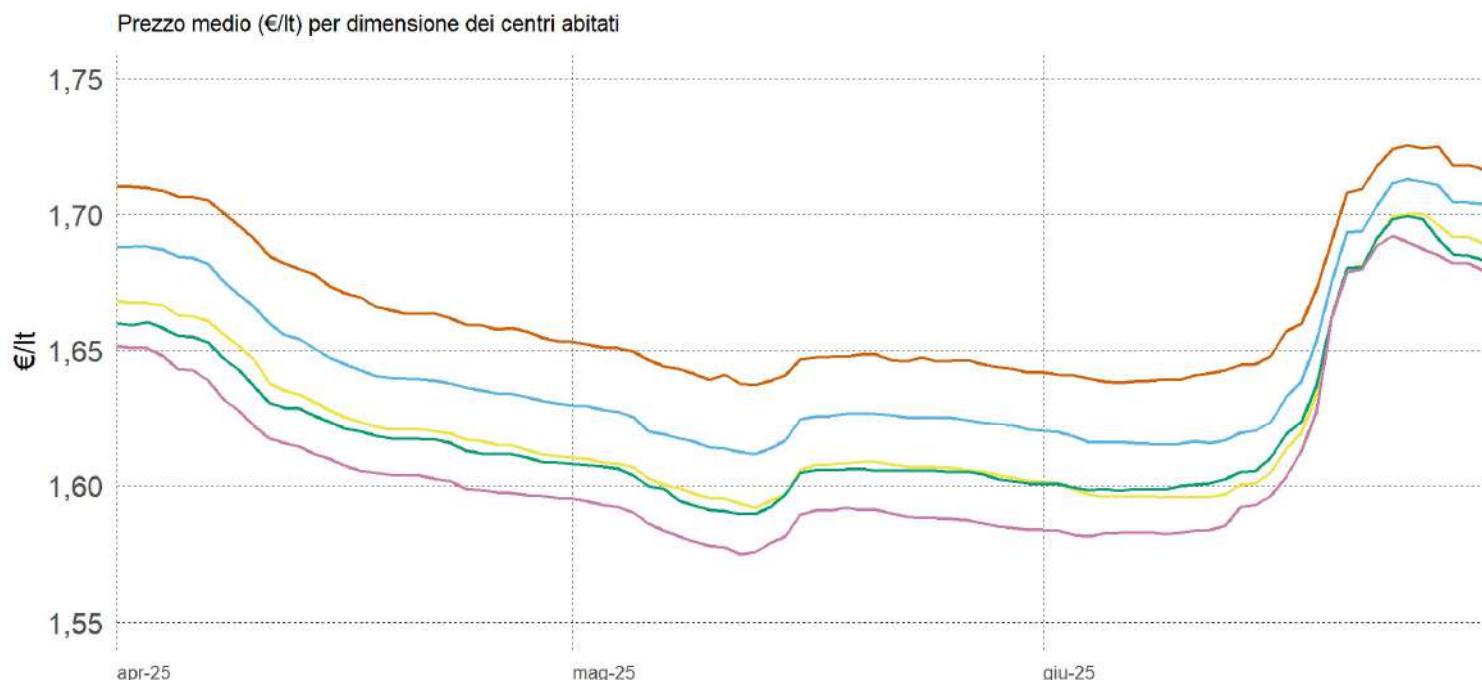
Relazione trimestrale: Aprile - Giugno 2025

Impianti in modalità «self» utilizzati per l'elaborazione: benzina 1.602, gasolio 1.601

3.19.13 PREZZO MEDIO REGIONALE DELLA BENZINA PER DIMENSIONE DEI CENTRI ABITATI



3.19.14 PREZZO MEDIO REGIONALE DEL GASOLIO PER DIMENSIONE DEI CENTRI ABITATI



0-5.000 ab. 5.001-20.000 ab. 20.001-50.000 ab. 50.001-100.000 ab. +100.000 ab.

Elaborazione Unità di Missione del Garante, BMTI e REF Ricerche su dati Osservaprezzi Carburanti (MIMIT)

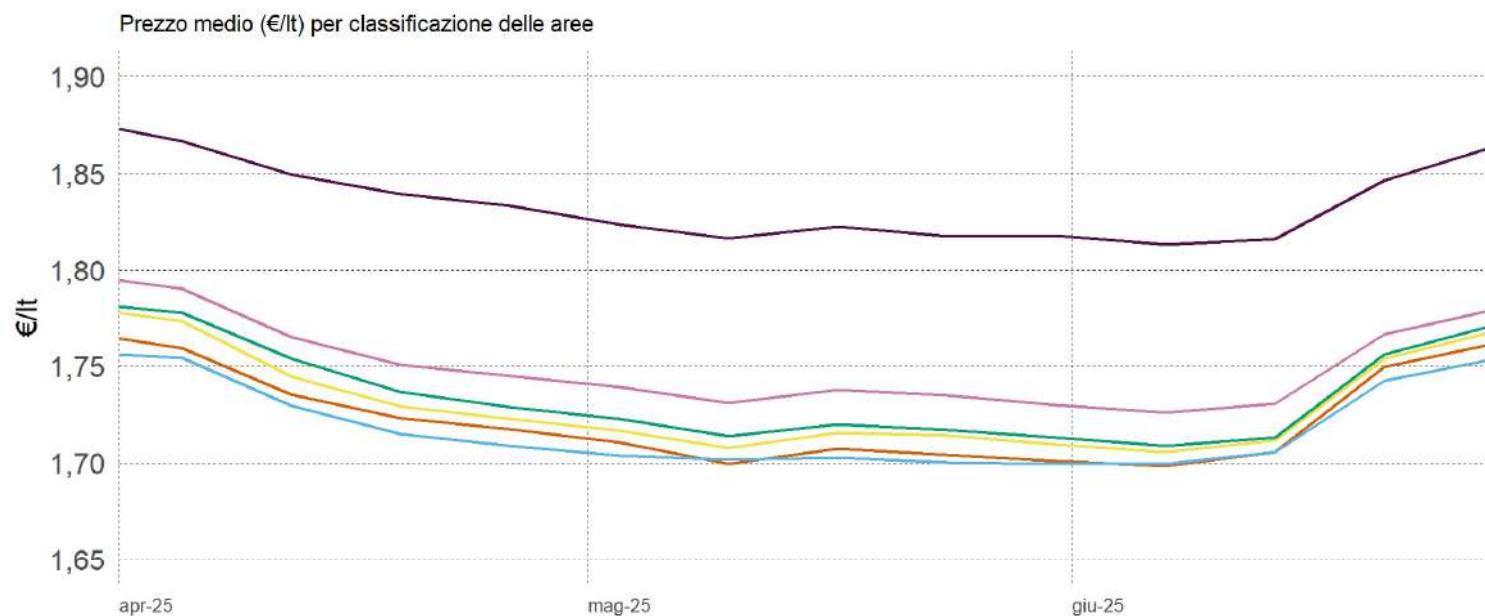


GLI IMPIANTI STRADALI DELLA SICILIA

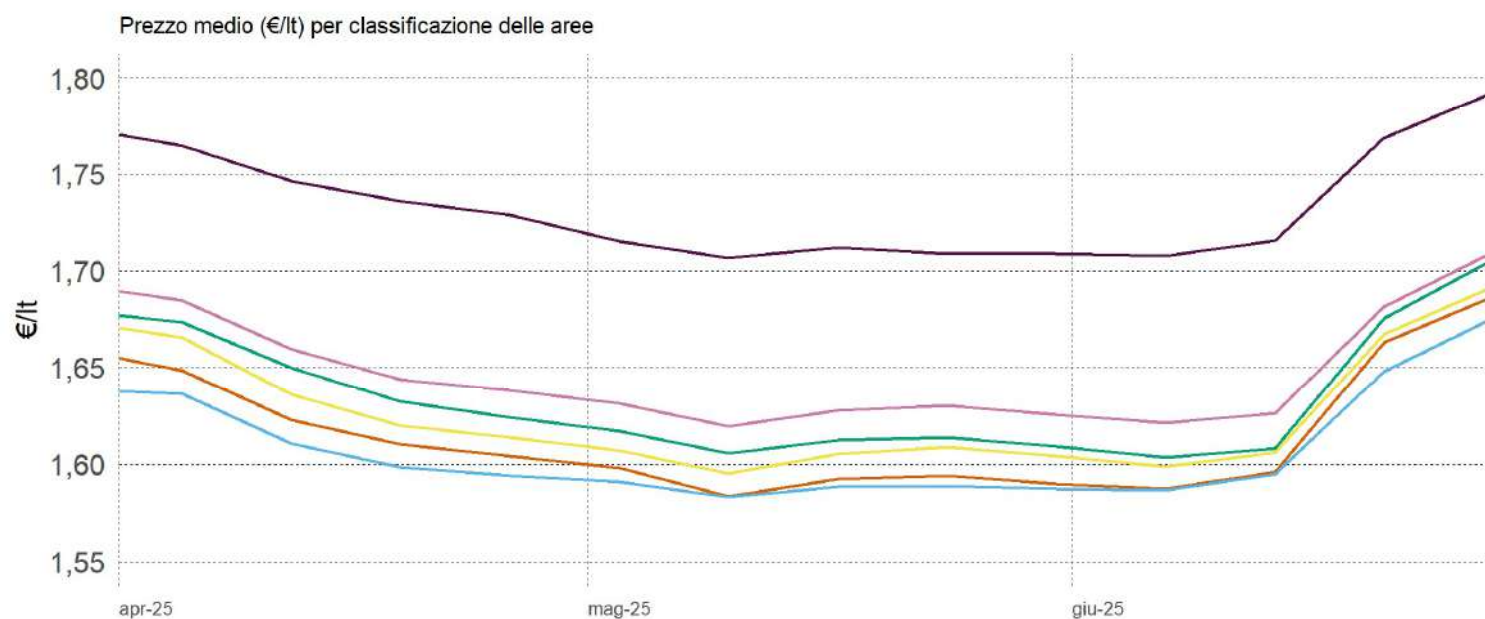
Relazione trimestrale: Aprile - Giugno 2025

Impianti in modalità «self» utilizzati per l'elaborazione: benzina 1.602, gasolio 1.601

3.19.15 PREZZO MEDIO REGIONALE DELLA BENZINA PER CLASSIFICAZIONE DELLE AREE



3.19.16 PREZZO MEDIO REGIONALE DEL GASOLIO PER CLASSIFICAZIONE DELLE AREE



- A - Polo
- B - Polo intercomunale
- C - Cintura
- D - Intermedio
- E - Periferico
- F - Ultraperiferico

La classificazione delle aree interne parte dall'individuazione dei poli (A) e dei poli intercomunali (B), ovvero dei centri abitati che hanno accesso a determinati servizi; gli altri centri vengono poi classificati in base alla distanza dai poli e corrispondono a C - Cintura ($t < 20'$); D - Intermedio ($20' < t < 40'$); E - Periferico ($40' < t < 75'$); F - Ultraperiferico ($t > 75'$)

NOTA : Si rappresenta la media settimanale

Elaborazione Unità di Missione del Garante, BMTI e REF Ricerche su dati Osservaprezzi Carburanti (MIMIT)



GLI IMPIANTI STRADALI DELLA SICILIA

Relazione trimestrale: Aprile - Giugno 2025

Impianti in modalità «self» utilizzati per l'elaborazione: benzina 1.602, gasolio 1.601

3.19.17 PREZZO MEDIO REGIONALE DELLA BENZINA PER DIMENSIONE DEI CENTRI ABITATI

	TOTALE	0-5.000 ab	5.001- 20.000 ab	20.001- 50.000 ab	50.001 - 100.000 ab	100.000 + ab
<i>n. impianti</i>	1.602	210	410	381	270	331
T2 - 2025	1,73	1,77	1,75	1,73	1,73	1,72
Aprile	1,75	1,78	1,76	1,74	1,74	1,73
Maggio	1,72	1,75	1,73	1,71	1,71	1,70
Giugno	1,74	1,77	1,75	1,73	1,73	1,72

3.19.18 PREZZO MEDIO REGIONALE DELLA BENZINA PER CLASSIFICAZIONE DELLE AREE

	TOTALE	A		B	C	D	E	F
		Polo	Polo Intercomunale		Cintura	Intermedio	Periferico	Ultraperiferico
<i>n. impianti</i>	1.602	494		27	266	413	354	48
T2 - 2025	1,73	1,72		1,72	1,73	1,73	1,75	1,83
Aprile	1,75	1,73		1,73	1,74	1,75	1,76	1,85
Maggio	1,72	1,70		1,70	1,71	1,72	1,73	1,82
Giugno	1,74	1,72		1,72	1,73	1,73	1,75	1,83

3.19.19 PREZZO MEDIO REGIONALE DEL GASOLIO PER DIMENSIONE DEI CENTRI ABITATI

	TOTALE	0-5.000 ab	5.001- 20.000 ab	20.001- 50.000 ab	50.001 - 100.000 ab	100.000 + ab
<i>n. impianti</i>	1.601	210	409	381	270	331
T2 - 2025	1,63	1,66	1,64	1,62	1,62	1,61
Aprile	1,64	1,68	1,65	1,63	1,63	1,62
Maggio	1,61	1,65	1,62	1,60	1,60	1,59
Giugno	1,64	1,67	1,65	1,63	1,64	1,62

3.19.20 PREZZO MEDIO REGIONALE DEL GASOLIO PER CLASSIFICAZIONE DELLE AREE

	TOTALE	A		B	C	D	E	F
		Polo	Polo Intercomunale		Cintura	Intermedio	Periferico	Ultraperiferico
<i>n. impianti</i>	1.601	494		27	265	413	354	48
T2 - 2025	1,63	1,61		1,61	1,62	1,63	1,65	1,73
Aprile	1,64	1,62		1,61	1,63	1,65	1,66	1,74
Maggio	1,61	1,59		1,59	1,60	1,61	1,63	1,71
Giugno	1,64	1,63		1,62	1,64	1,64	1,65	1,74

NOTA: il totale del n. impianti della classificazione delle aree potrebbe essere superiore alla somma delle singole aree, poiché, causa fusioni comunali, non è stato possibile assegnare ciascun Comune alla area corrispondente.

Elaborazione Unità di Missione del Garante, BMTI e REF Ricerche su dati Osservaprezzi Carburanti (MIMIT)





3.20 SARDEGNA

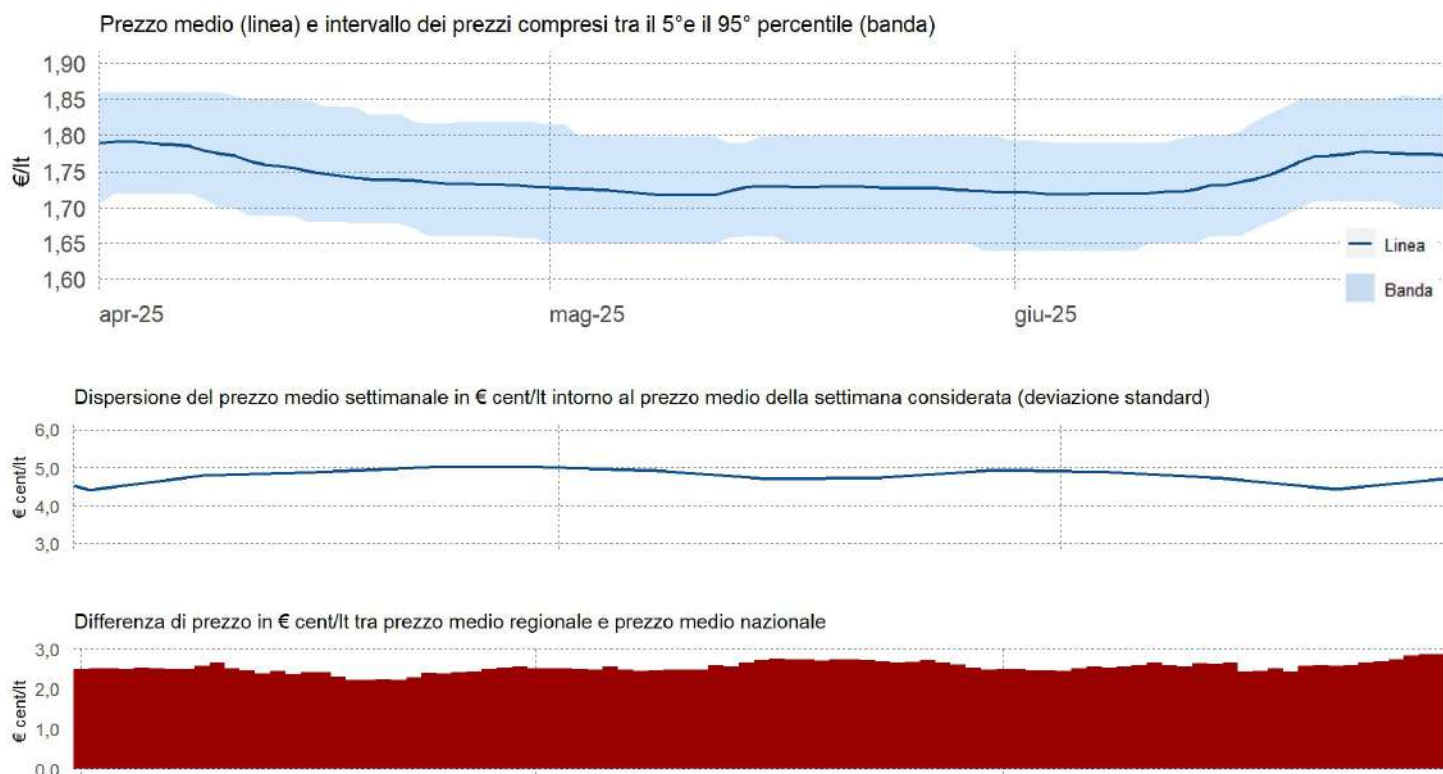


GLI IMPIANTI STRADALI DELLA SARDEGNA

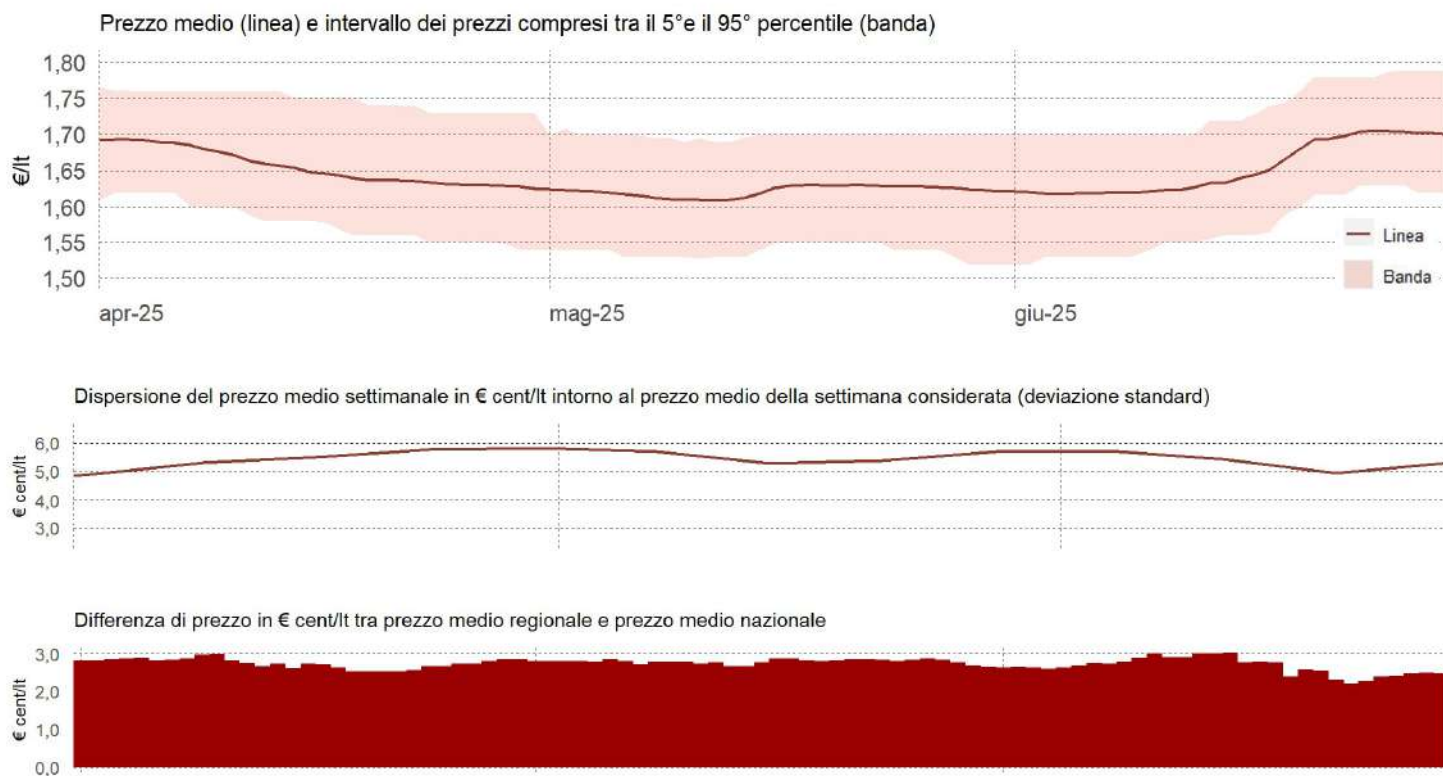
Relazione trimestrale: Aprile - Giugno 2025

Impianti in modalità «self» utilizzati per l'elaborazione: benzina 598, gasolio 598

3.20.1 PREZZO MEDIO, DISPERSIONE E SCOSTAMENTO DELLA BENZINA



3.20.2 PREZZO MEDIO, DISPERSIONE E SCOSTAMENTO DEL GASOLIO



Elaborazione Unità di Missione del Garante, BMTI e REF Ricerche su dati Osservaprezzi Carburanti (MIMIT)



GLI IMPIANTI STRADALI DELLA SARDEGNA

Relazione trimestrale: Aprile - Giugno 2025

Impianti in modalità «self» utilizzati per l'elaborazione: benzina 598, gasolio 598

3.20.3 PREZZI PROVINCIALI MEDI DELLA BENZINA (VARIAZIONI RISPETTO AL PREZZO REGIONALE MEDIO)

3.20.4 PREZZI PROVINCIALI MEDI DEL GASOLIO (VARIAZIONI RISPETTO AL PREZZO REGIONALE MEDIO)

Aprile



Prezzo medio (€/lt):

1,75

Prezzo medio (€/lt):

1,65

Maggio



Prezzo medio (€/lt):

1,72

Prezzo medio (€/lt):

1,62

Giugno



Prezzo medio (€/lt):

1,74

Prezzo medio (€/lt):

1,65

■ minore di -4 €cent/lt ■ tra -4 €cent/lt e -2 €cent/lt ■ tra -2 €cent/lt e -1 €cent/lt

■ tra -1 €cent/lt e +1 €cent/lt

■ tra +1 €cent/lt e +2 €cent/lt ■ tra +2 €cent/lt e +4 €cent/lt ■ Maggiore di +4 €cent/lt

Elaborazione Unità di Missione del Garante, BMTI e REF Ricerche su dati Osservaprezzi Carburanti (MIMIT)



GLI IMPIANTI STRADALI DELLA SARDEGNA

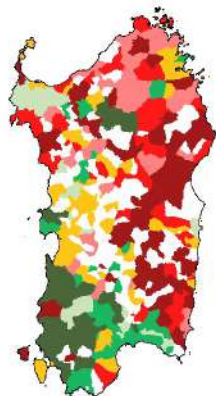
Relazione trimestrale: Aprile - Giugno 2025

Impianti in modalità «self» utilizzati per l'elaborazione: benzina 598, gasolio 598

3.20.5 PREZZI COMUNALI MEDI DELLA BENZINA (VARIAZIONI RISPETTO AL PREZZO REGIONALE MEDIO)

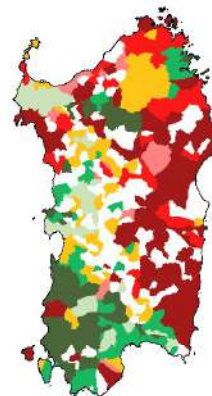
3.20.6 PREZZI COMUNALI MEDI DEL GASOLIO (VARIAZIONI RISPETTO AL PREZZO REGIONALE MEDIO)

Aprile



Prezzo medio (€/lt):

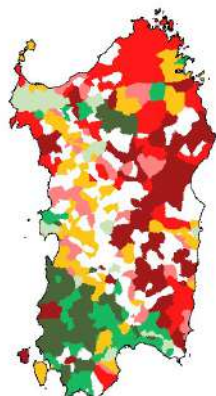
1,75



Prezzo medio (€/lt):

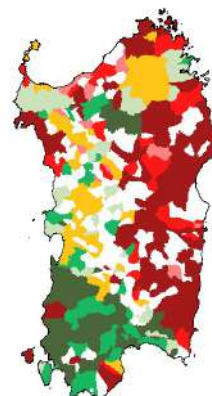
1,65

Maggio



Prezzo medio (€/lt):

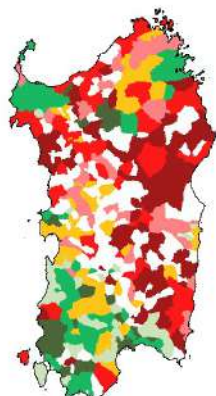
1,72



Prezzo medio (€/lt):

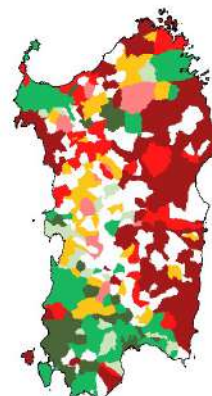
1,62

Giugno



Prezzo medio (€/lt):

1,74



Prezzo medio (€/lt):

1,65

■ minore di -4 €cent/lt ■ tra -4 €cent/lt e -2 €cent/lt ■ tra -2 €cent/lt e -1 €cent/lt

■ tra -1 €cent/lt e +1 €cent/lt

■ tra +1 €cent/lt e +2 €cent/lt ■ tra +2 €cent/lt e +4 €cent/lt ■ Maggiore di +4 €cent/lt

Elaborazione Unità di Missione del Garante, BMTI e REF Ricerche su dati Osservaprezzi Carburanti (MIMIT)

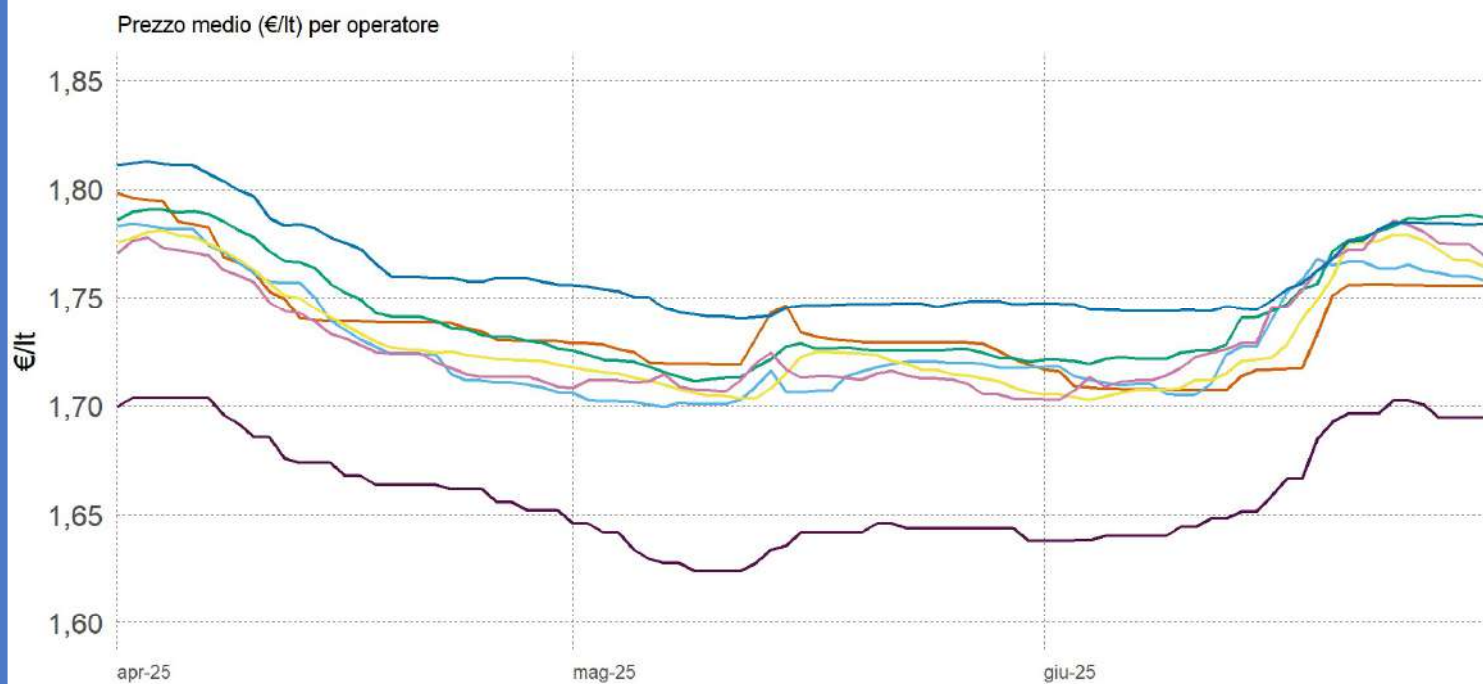


GLI IMPIANTI STRADALI DELLA SARDEGNA

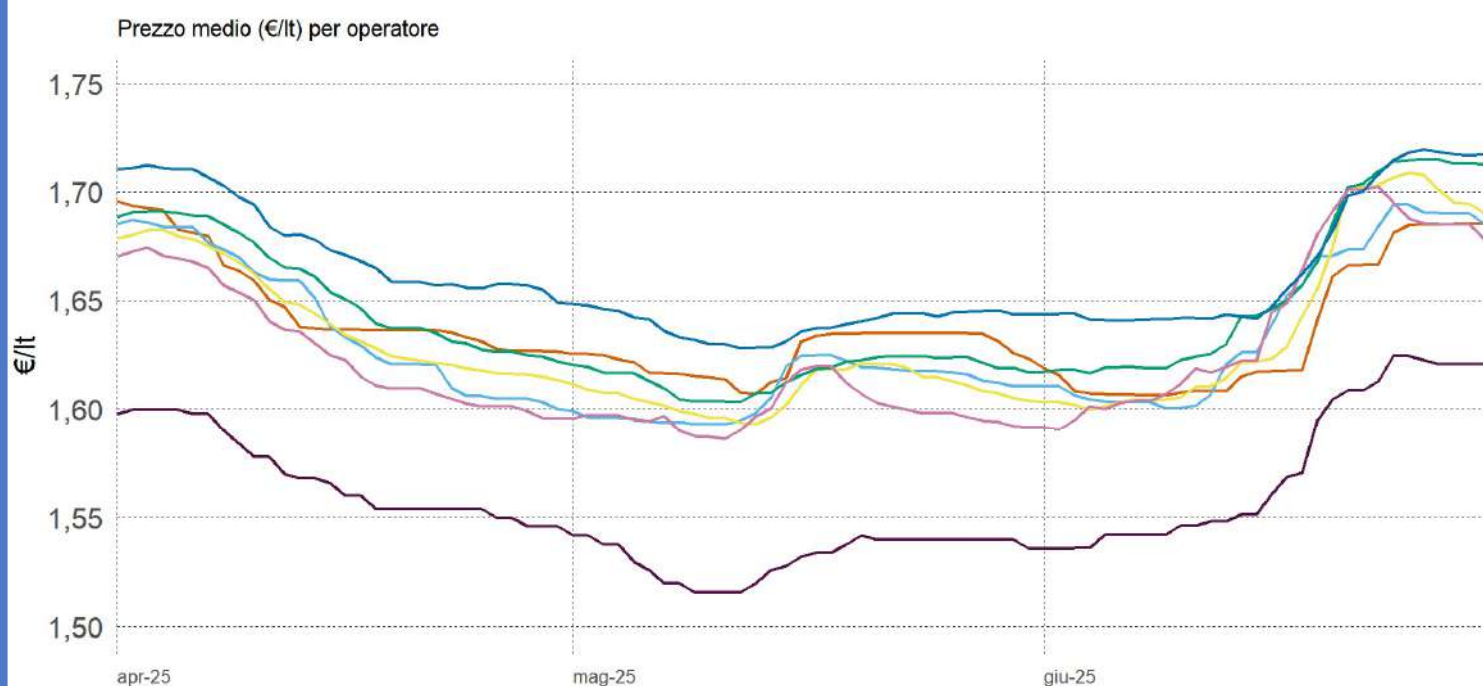
Relazione trimestrale: Aprile - Giugno 2025

Impianti in modalità «self» utilizzati per l'elaborazione: benzina 598, gasolio 598

3.20.7 PREZZO MEDIO REGIONALE DELLA BENZINA PER OPERATORE



3.20.8 PREZZO MEDIO REGIONALE DEL GASOLIO PER OPERATORE



Agip Eni Api-lp Esso Q8 Tamoil GDO Pompe Bianche/Altre

Elaborazione Unità di Missione del Garante, BMTI e REF Ricerche su dati Osservaprezzi Carburanti (MIMIT)



GLI IMPIANTI STRADALI DELLA SARDEGNA

Relazione trimestrale: Aprile - Giugno 2025

Impianti in modalità «self» utilizzati per l'elaborazione: benzina 598, gasolio 598

3.20.9 PREZZO MEDIO MENSILE REGIONALE DELLA BENZINA PER OPERATORE

	TOTALE	AGIP-ENI	API-IP	ESSO	Q8	TAMOIL	POMPE GDO	POMPE BIANCHE & Altre Compagnie
<i>n. impianti</i>	598	136	50	108	119	72	5	109
T2 - 2025	1,74	1,74	1,73	1,73	1,74	1,73	1,66	1,76
Aprile	1,75	1,75	1,74	1,75	1,76	1,74	1,68	1,78
Maggio	1,72	1,73	1,71	1,71	1,72	1,71	1,64	1,75
Giugno	1,74	1,73	1,74	1,74	1,75	1,74	1,67	1,76

3.20.10 PREZZO MEDIO DEI CAPOLUOGHI DEL TRIMESTRE DELLA BENZINA PER OPERATORE

	TOTALE	AGIP ENI	API-IP	ESSO	Q8	TAMOIL	POMPE GDO	POMPE BIANCHE & Altre Compagnie
<i>n. impianti</i>	598	136	50	108	119	72	5	109
Media regionale	1,74	1,74	1,73	1,73	1,74	1,73	1,66	1,76
Capoluogo di Regione	1,71	1,72	1,69	1,69	1,68	1,71	-	1,70
Capoluogo di Provincia	1,73	1,74	1,73	1,71	1,73	1,72	1,66	1,72
Carbonia	1,69	1,75	-	1,66	1,65	-	1,64	-
Oriстано	1,74	1,74	1,70	1,75	1,74	-	-	1,74
Nuoro	1,76	1,76	1,77	-	1,76	-	-	1,77
Sassari	1,72	1,73	1,72	1,73	1,73	1,72	1,67	1,70

NOTA: Il numero di impianti per operatore considera anche chi ha cambiato bandiera nel corso del trimestre; il totale invece rappresenta gli impianti «unici». Pertanto il totale può essere inferiore alla somma degli impianti dei singoli operatori

Elaborazione Unità di Missione del Garante, BMTI e REF Ricerche su dati Osservaprezzi Carburanti (MIMIT)



GLI IMPIANTI STRADALI DELLA SARDEGNA

Relazione trimestrale: Aprile - Giugno 2025

Impianti in modalità «self» utilizzati per l'elaborazione: benzina 598, gasolio 598

3.20.11 PREZZO MEDIO MENSILE REGIONALE DEL GASOLIO PER OPERATORE

	TOTALE	AGIP ENI	API-IP	ESSO	Q8	TAMOIL	POMPE GDO	POMPE BIANCHE & Altre Compagnie
<i>n. impianti</i>	598	136	50	108	119	72	5	109
T2 - 2025	1,64	1,64	1,63	1,63	1,64	1,62	1,56	1,66
Aprile	1,65	1,65	1,64	1,64	1,66	1,63	1,57	1,68
Maggio	1,62	1,63	1,61	1,61	1,62	1,60	1,53	1,64
Giugno	1,65	1,64	1,64	1,65	1,66	1,64	1,57	1,67

3.20.12 PREZZO MEDIO DEI CAPOLUOGHI DEL TRIMESTRE DEL GASOLIO PER OPERATORE

	TOTALE	AGIP ENI	API-IP	ESSO	Q8	TAMOIL	POMPE GDO	POMPE BIANCHE & Altre Compagnie
<i>n. impianti</i>	598	136	50	108	119	72	5	109
Media regionale	1,64	1,64	1,63	1,63	1,64	1,62	1,56	1,66
Capoluogo di Regione	1,60	1,61	1,57	1,58	1,56	1,61	-	1,59
Capoluogo di Provincia	1,63	1,64	1,63	1,61	1,63	1,62	1,56	1,62
Carbonia	1,58	1,64	-	1,56	1,55	-	1,54	-
Oristano	1,63	1,64	1,59	1,64	1,63	-	-	1,63
Nuoro	1,67	1,67	1,67	-	1,67	-	-	1,67
Sassari	1,62	1,63	1,62	1,63	1,63	1,62	1,57	1,60

NOTA: Con esclusivo riferimento ai grafici 3.20.7 e 3.20.8, ed alle tabelle 3.20.9, 3.20.10, 3.20.11 e 3.20.12 non sono state considerate per le elaborazioni le comunicazioni del 25,26 e 27 Giugno di un singolo impianto della GDO considerate come anomale.

NOTA: Il numero di impianti per operatore considera anche chi ha cambiato bandiera nel corso del trimestre; il totale invece rappresenta gli impianti «unici». Pertanto il totale può essere inferiore alla somma degli impianti dei singoli operatori

Elaborazione Unità di Missione del Garante, BMTI e REF Ricerche su dati Osservaprezzi Carburanti (MIMIT)

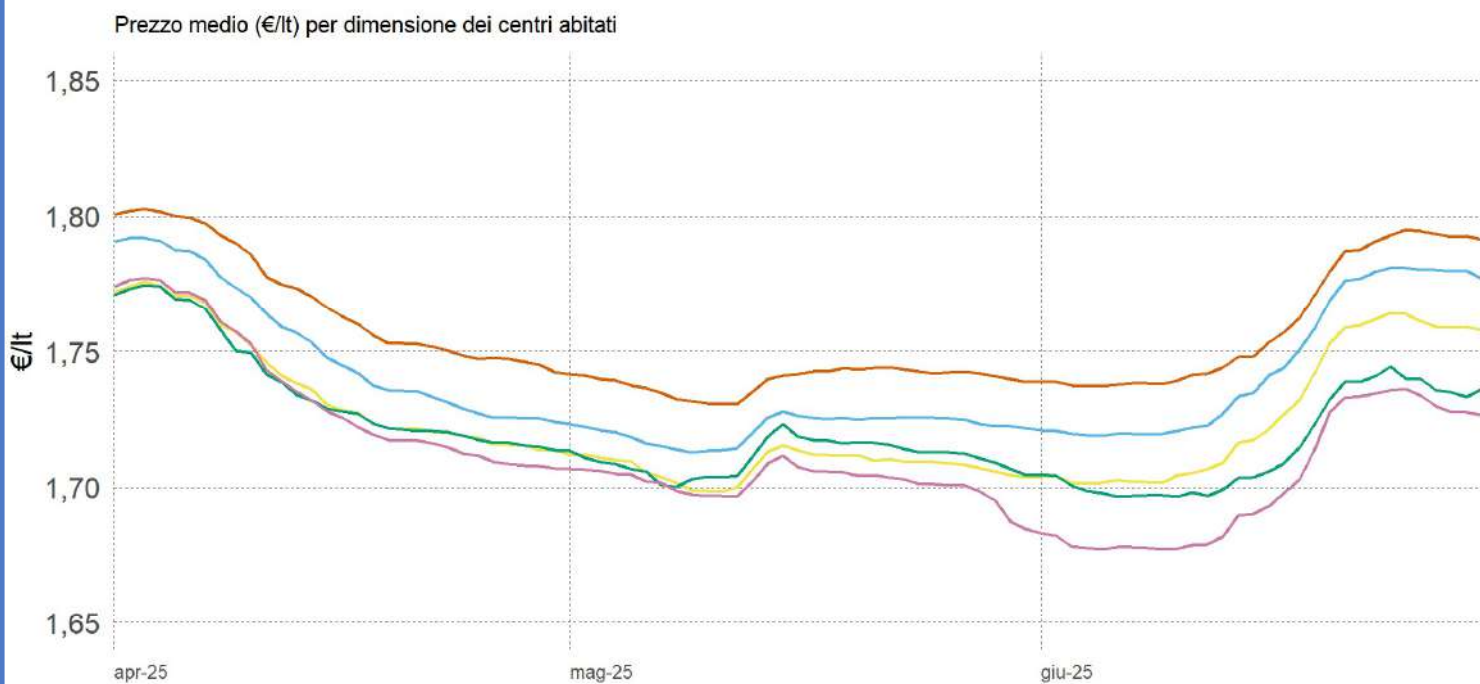


GLI IMPIANTI STRADALI DELLA SARDEGNA

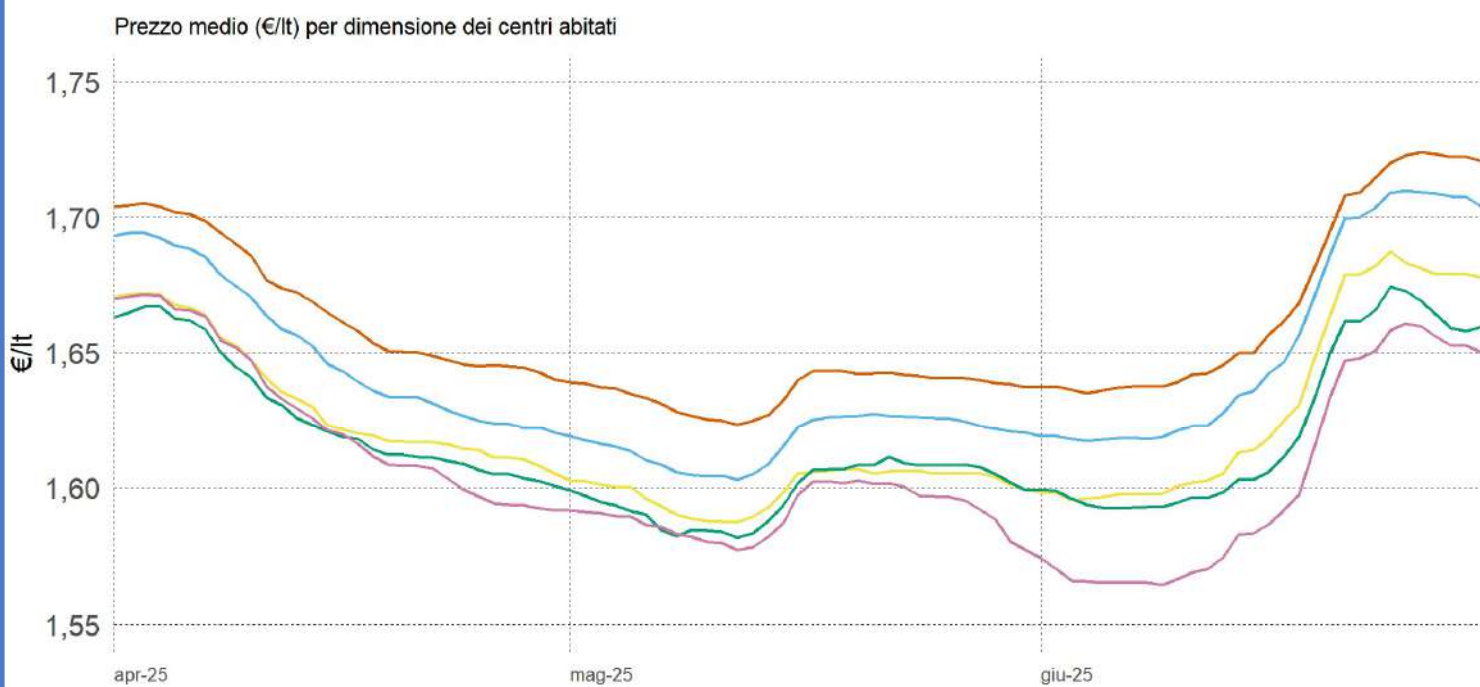
Relazione trimestrale: Aprile - Giugno 2025

Impianti in modalità «self» utilizzati per l'elaborazione: benzina 598, gasolio 598

3.20.13 PREZZO MEDIO REGIONALE DELLA BENZINA PER DIMENSIONE DEI CENTRI ABITATI



3.20.14 PREZZO MEDIO REGIONALE DEL GASOLIO PER DIMENSIONE DEI CENTRI ABITATI



0-5.000 ab. 5.001-20.000 ab. 20.001-50.000 ab. 50.001-100.000 ab. +100.000 ab.

Elaborazione Unità di Missione del Garante, BMTI e REF Ricerche su dati Osservaprezzi Carburanti (MIMIT)

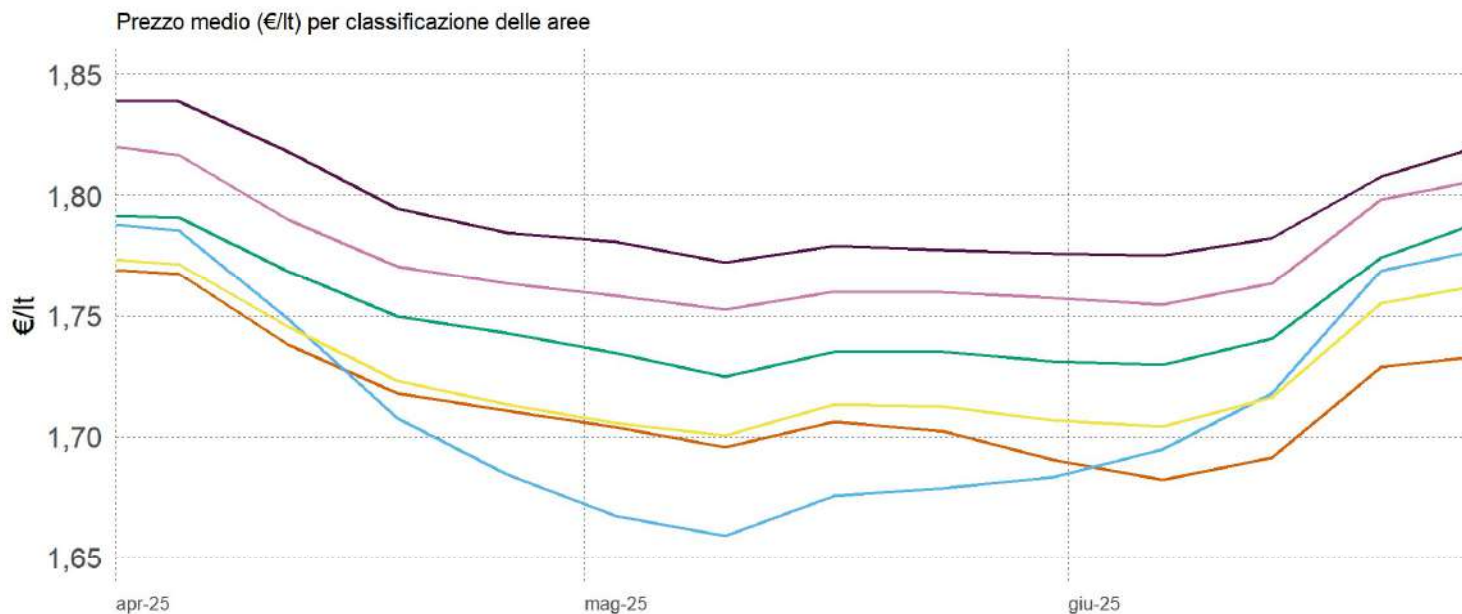


GLI IMPIANTI STRADALI DELLA SARDEGNA

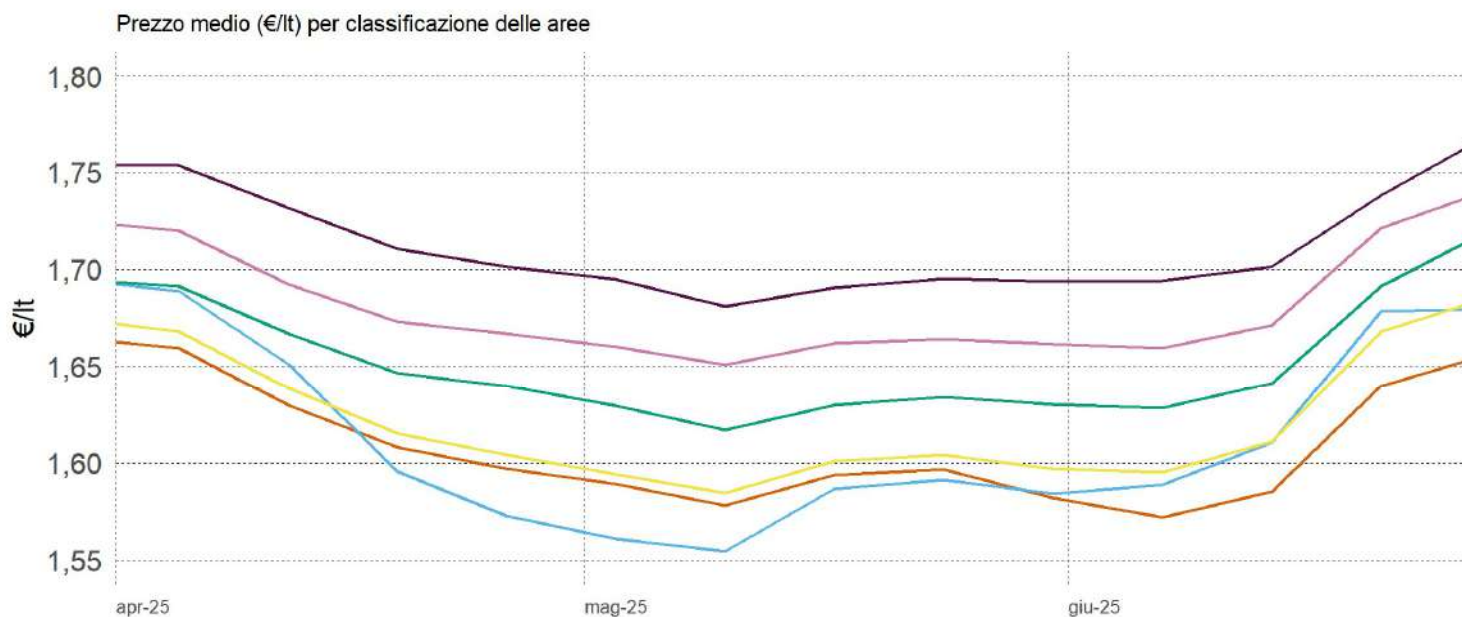
Relazione trimestrale: Aprile - Giugno 2025

Impianti in modalità «self» utilizzati per l'elaborazione: benzina 598, gasolio 598

3.20.15 PREZZO MEDIO REGIONALE DELLA BENZINA PER CLASSIFICAZIONE DELLE AREE



3.20.16 PREZZO MEDIO REGIONALE DEL GASOLIO PER CLASSIFICAZIONE DELLE AREE



- A - Polo
- B - Polo intercomunale
- C - Cintura
- D - Intermedio
- E - Periferico
- F - Ultraperiferico

La classificazione delle aree interne parte dall'individuazione dei poli (A) e dei poli intercomunali (B), ovvero dei centri abitati che hanno accesso a determinati servizi; gli altri centri vengono poi classificati in base alla distanza dai poli e corrispondono a C - Cintura ($t < 20'$); D - Intermedio ($20' < t < 40'$); E - Periferico ($40' < t < 75'$); F - Ultraperiferico ($t > 75'$)

NOTA : Si rappresenta la media settimanale

Elaborazione Unità di Missione del Garante, BMTI e REF Ricerche su dati Osservaprezzi Carburanti (MIMIT)



GLI IMPIANTI STRADALI DELLA SARDEGNA

Relazione trimestrale: Aprile - Giugno 2025

Impianti in modalità «self» utilizzati per l'elaborazione: benzina 598, gasolio 598

3.20.17 PREZZO MEDIO REGIONALE DELLA BENZINA PER DIMENSIONE DEI CENTRI ABITATI

	TOTALE	0-5.000 ab	5.001- 20.000 ab	20.001- 50.000 ab	50.001 - 100.000 ab	100.000 + ab
<i>n. impianti</i>	598	237	156	74	40	91
T2 - 2025	1,74	1,76	1,74	1,72	1,72	1,71
Aprile	1,75	1,77	1,75	1,74	1,74	1,74
Maggio	1,72	1,74	1,72	1,71	1,71	1,70
Giugno	1,74	1,76	1,75	1,73	1,72	1,70

3.20.18 PREZZO MEDIO REGIONALE DELLA BENZINA PER CLASSIFICAZIONE DELLE AREE

	TOTALE	A		B	C	D	E	F
		Polo	Polo Intercomunale		Cintura	Intermedio	Periferico	Ultraperiferico
<i>n. impianti</i>	598	143		11	195	112	83	54
T2 - 2025	1,74	1,71		1,71	1,73	1,75	1,77	1,79
Aprile	1,75	1,73		1,73	1,74	1,76	1,79	1,81
Maggio	1,72	1,70		1,67	1,71	1,73	1,76	1,78
Giugno	1,74	1,71		1,73	1,73	1,75	1,78	1,79

3.20.19 PREZZO MEDIO REGIONALE DEL GASOLIO PER DIMENSIONE DEI CENTRI ABITATI

	TOTALE	0-5.000 ab	5.001- 20.000 ab	20.001- 50.000 ab	50.001 - 100.000 ab	100.000 + ab
<i>n. impianti</i>	598	237	156	74	40	91
T2 - 2025	1,64	1,66	1,64	1,62	1,62	1,61
Aprile	1,65	1,67	1,65	1,63	1,63	1,63
Maggio	1,62	1,64	1,62	1,60	1,60	1,59
Giugno	1,65	1,67	1,66	1,63	1,62	1,60

3.20.20 PREZZO MEDIO REGIONALE DEL GASOLIO PER CLASSIFICAZIONE DELLE AREE

	TOTALE	A		B	C	D	E	F
		Polo	Polo Intercomunale		Cintura	Intermedio	Periferico	Ultraperiferico
<i>n. impianti</i>	598	143		11	195	112	83	54
T2 - 2025	1,64	1,61		1,61	1,62	1,65	1,68	1,71
Aprile	1,65	1,62		1,63	1,63	1,66	1,69	1,72
Maggio	1,62	1,59		1,58	1,60	1,63	1,66	1,69
Giugno	1,65	1,61		1,63	1,63	1,66	1,69	1,72

NOTA: il totale del n. impianti della classificazione delle aree potrebbe essere superiore alla somma delle singole aree, poiché, causa fusioni comunali, non è stato possibile assegnare ciascun Comune alla area corrispondente.

Elaborazione Unità di Missione del Garante, BMTI e REF Ricerche su dati Osservaprezzi Carburanti (MIMIT)

