

1. I PREZZI INTERNAZIONALI DEI CARBURANTI PER AUTOTRAZIONE

Fonti e Glossario:

- **Quotazione internazionale del petrolio (Varietà Brent):** quotazione di riferimento per il mercato europeo, greggi estratti nel mare del Nord (fonte: Refinitiv)
- **Tasso di cambio \$/€** (fonte: BCE)
- **Quotazione internazionale del prodotto raffinato (Benzina CIF MED e Gasolio CIF MED):** quotazione di riferimento per l'area mediterranea, prodotti a 10ppm (fonte: Staffetta Quotidiana)
- **Prezzo alla pompa al netto della tassazione:** prezzo del carburante escluse le tasse (accisa e IVA) (fonte: Osservaprezzi Carburanti MIMIT*)
- **Prezzo alla pompa:** prezzo del carburante incluse le tasse (accisa e IVA) (fonte: Osservaprezzi Carburanti MIMIT*)
- **Prezzo industriale:** prezzo alla pompa al netto delle tasse (accisa e IVA) (fonte per le analisi dei Paesi Europei: Weekly Oil Bulletin, European Commission)
- **Margine teorico lordo di distribuzione (Distribuzione):** differenza tra la quotazione internazionale del prodotto raffinato (Benzina CIF MED e Gasolio CIF MED) e il prezzo alla pompa al netto delle tasse

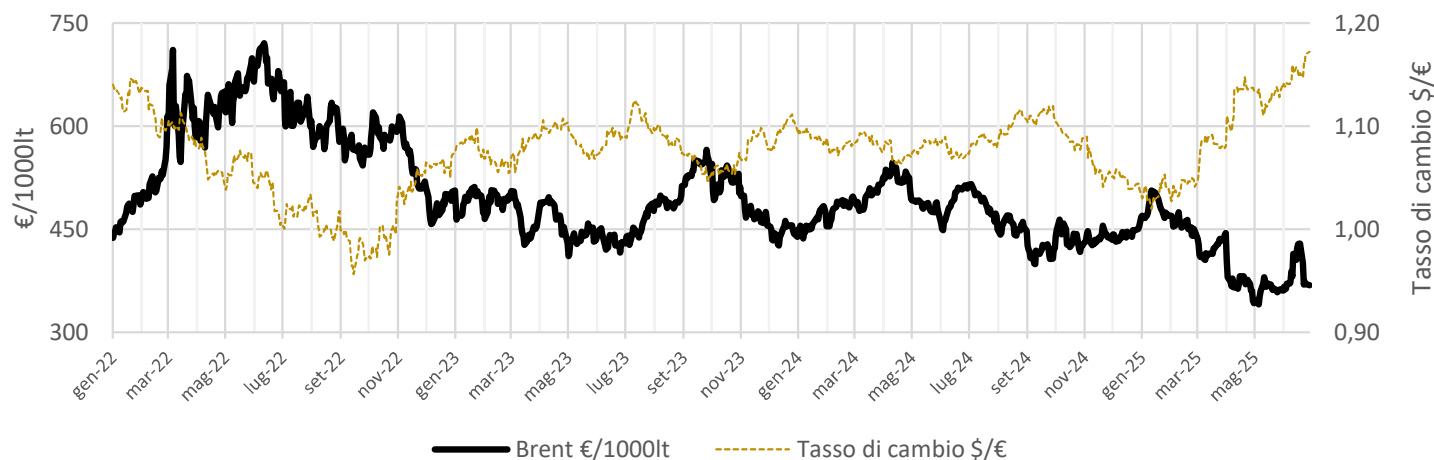
* Nelle elaborazioni non si è tenuto conto dei dati anomali quando considerabili come errori di comunicazione e non prezzi effettivamente praticati (nel trimestre si tratta di un impatto non superiore a 5 impianti ogni 10.000)



I PREZZI INTERNAZIONALI DEI CARBURANTI

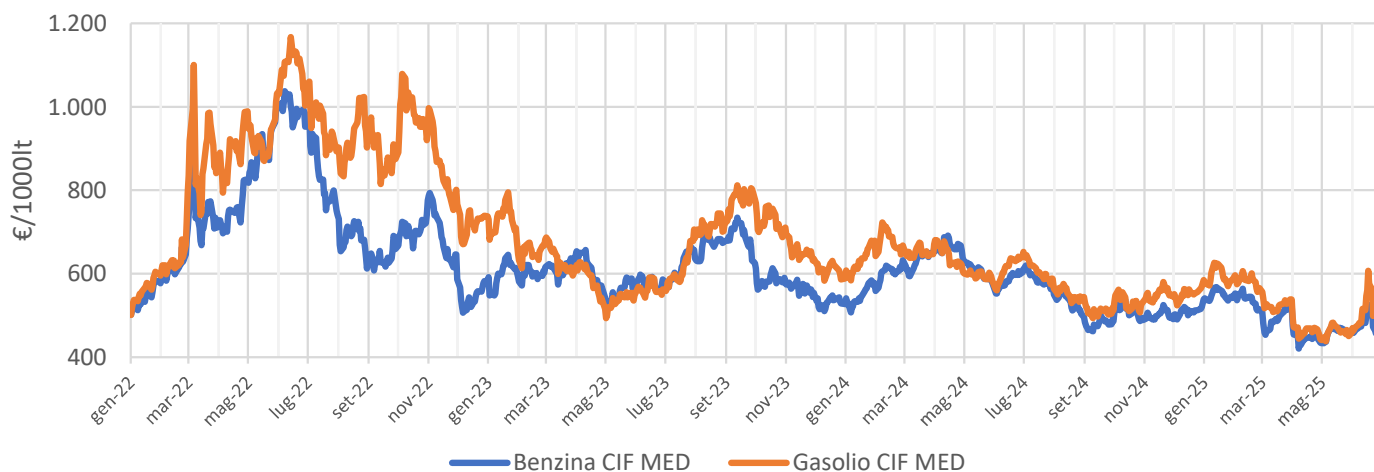
Relazione trimestrale: Aprile – Giugno 2025

1.1 QUOTAZIONI INTERNAZIONALI DEL PETROLIO



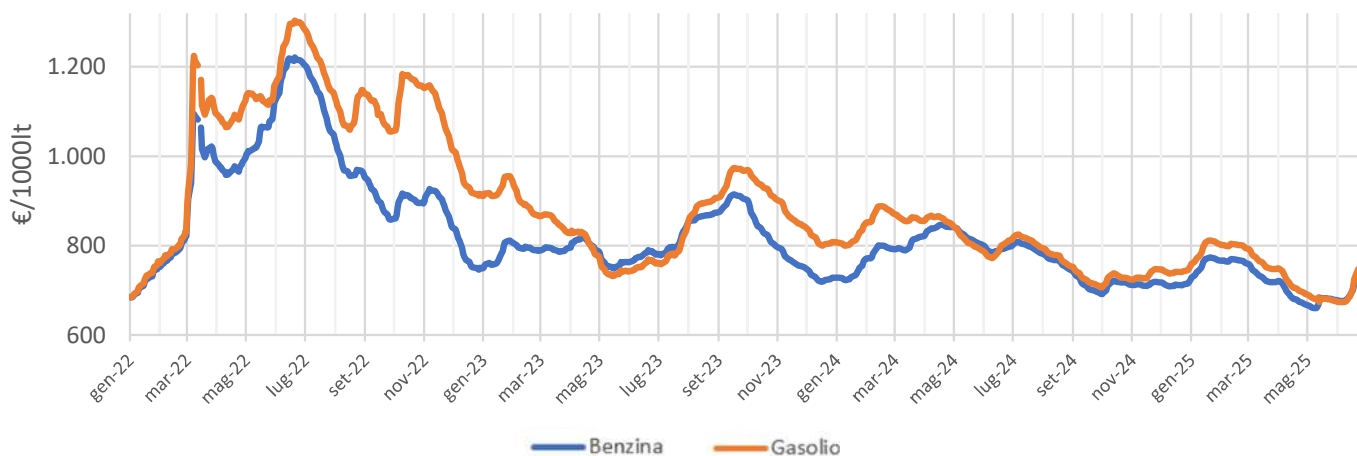
Elaborazione Unità di Missione del Garante, BMTI e REF Ricerche su dati Refinitiv e BCE

1.2 QUOTAZIONI INTERNAZIONALI DEL PRODOTTO RAFFINATO



Elaborazione Unità di Missione del Garante, BMTI e REF Ricerche su dati Staffetta Quotidiana

1.3 PREZZO ALLA POMPA AL NETTO DELLA TASSAZIONE



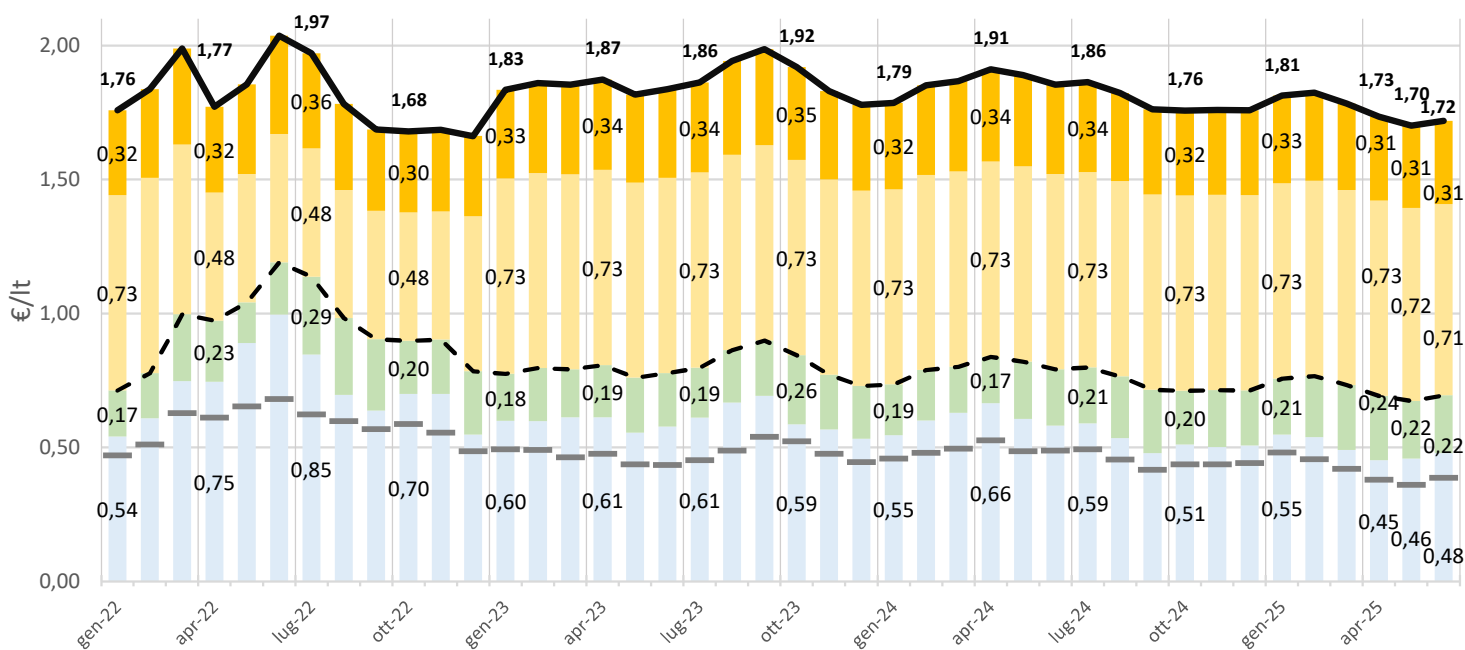
Elaborazione Unità di Missione del Garante, BMTI e REF Ricerche su dati Osservaprezzi Carburanti (MIMIT)



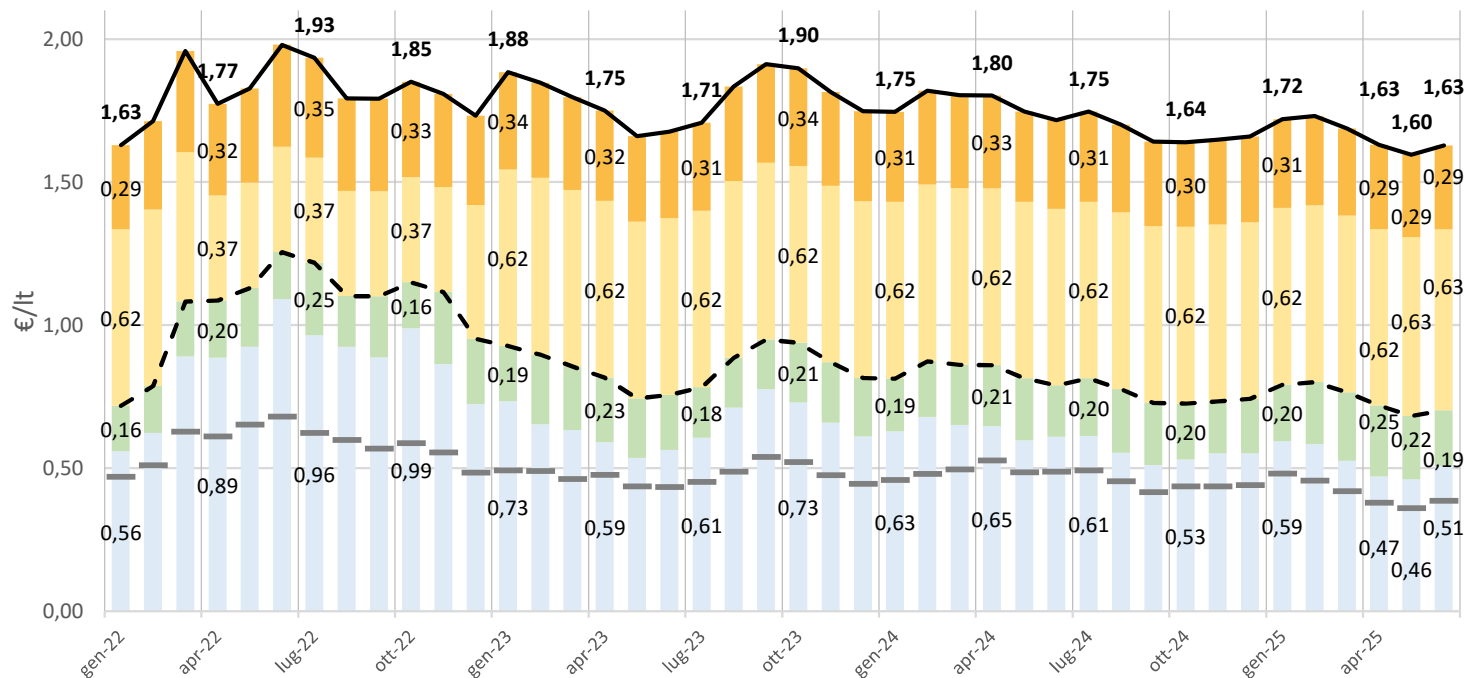
I PREZZI INTERNAZIONALI DEI CARBURANTI

Relazione trimestrale: Aprile – Giugno 2025

1.8 COMPONENTI DEL PREZZO DELLA BENZINA



1.9 COMPONENTI DEL PREZZO DEL GASOLIO



- Brent
- Quotazione Internazionale del prodotto raffinato
- Distribuzione
- - - Prezzo Industriale Netto
- Accisa
- Iva
- Prezzo alla pompa

Elaborazione Unità di Missione del Garante, BMTI e REF Ricerche su dati Refinitiv, Staffetta Quotidiana e Osservaprezzi Carburanti (MIMIT)



Ministero delle Imprese e del Made in Italy

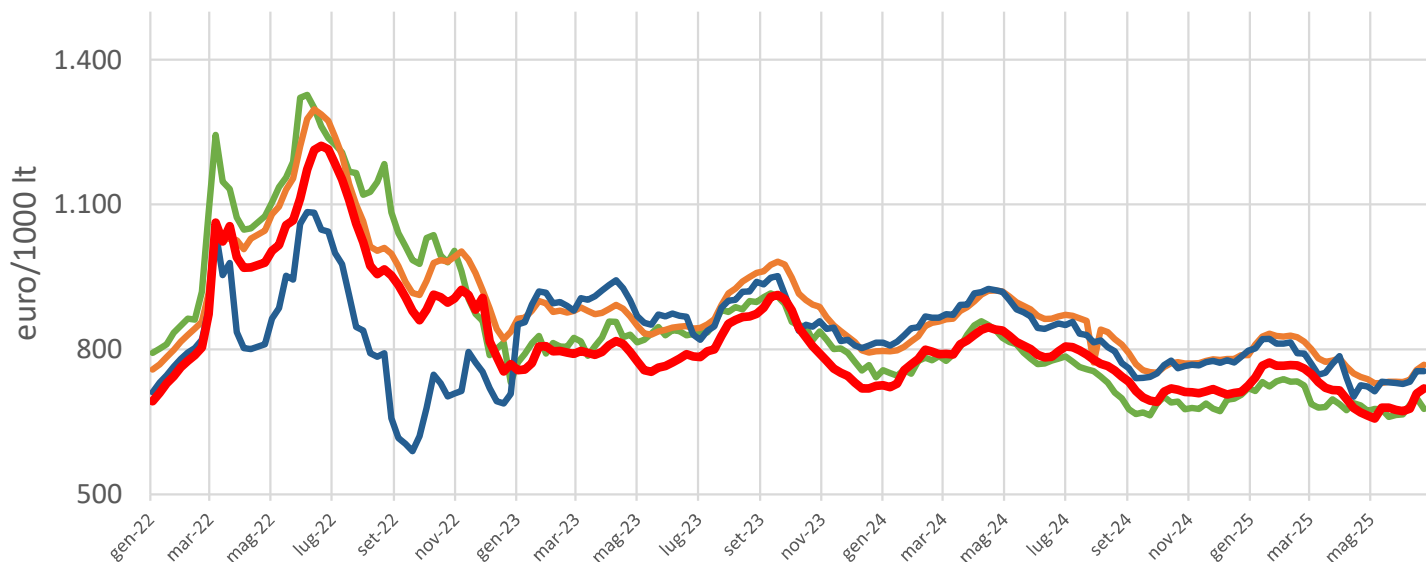
Il garante per la sorveglianza dei prezzi

I PREZZI INTERNAZIONALI DEI CARBURANTI

Relazione trimestrale: Aprile – Giugno 2025

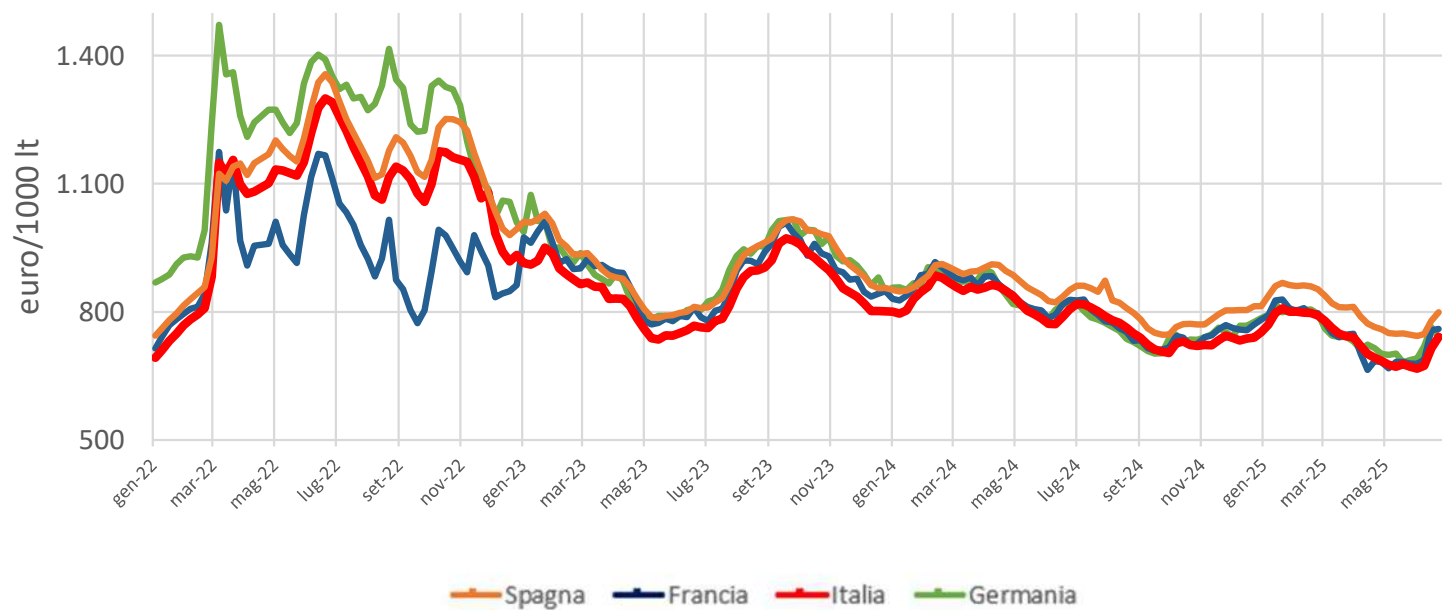
1.10 PREZZI INDUSTRIALI NEI PRINCIPALI PAESI EUROPEI – AL NETTO DELLE TASSE

Benzina



1.11 PREZZI INDUSTRIALI NEI PRINCIPALI PAESI EUROPEI – AL NETTO DELLE TASSE

Gasolio



Spagna Francia Italia Germania

Elaborazione Unità di Missione del Garante, BMTI e REF Ricerche su dati Oil Bulletin (prezzi medi settimanali)



2. I PREZZI DEI CARBURANTI PER AUTOTRAZIONE IN ITALIA

Fonti e Glossario:

- **Benzina e Gasolio - Prezzo alla pompa:** prezzo del carburante in modalità self incluse le tasse (accisa e IVA) (fonte: Osservaprezzi Carburanti MIMIT*)
- **Dispersione:** variabilità dei prezzi intorno alla media (deviazione standard dei prezzi medi settimanali)
- **Dimensione dei centri abitati:** i Comuni sono stati divisi in 5 diverse fasce in base alla popolazione censita da ISTAT nel 2022 (0-5.000 ab., 5.001-20.000 ab., 20.001-50.000 ab., 50.001-100.000 ab., 100.000 o + ab.)
- **Aree interne:** Nella definizione elaborata dalla Strategia Nazionale del Dipartimento per le politiche di coesione, le Aree Interne sono quelle aree “significativamente distanti dai centri di offerta di servizi essenziali” (di istruzione, salute e mobilità) ovvero quei comuni o aggregazioni di comuni individuati come Poli e Poli intercomunali. La classificazione dei restanti comuni è stata ottenuta sulla base di un indicatore di accessibilità calcolato in termini di minuti di percorrenza rispetto al polo più prossimo: A – Polo; B - Polo intercomunale; C – Cintura ($t < 20'$); D – Intermedio ($20' < t < 40'$); E – Periferico ($40' < t < 75'$); F – Ultraperiferico ($t > 75'$).

* Nelle elaborazioni non si è tenuto conto dei dati anomali quando considerabili come errori di comunicazione e non prezzi effettivamente praticati (nel trimestre si tratta di un impatto non superiore a 5 impianti ogni 10.000)



2.1 RETE AUTOSTRADALE BENZINA - GASOLIO

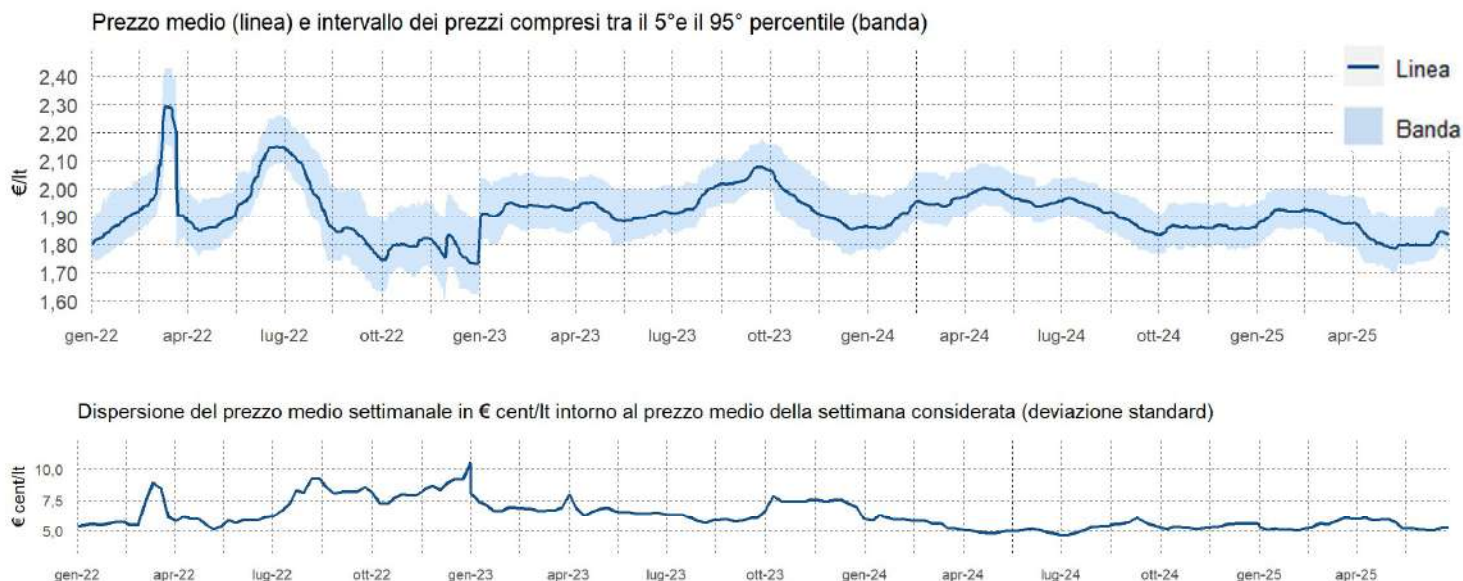


GLI IMPIANTI AUTOSTRADALI

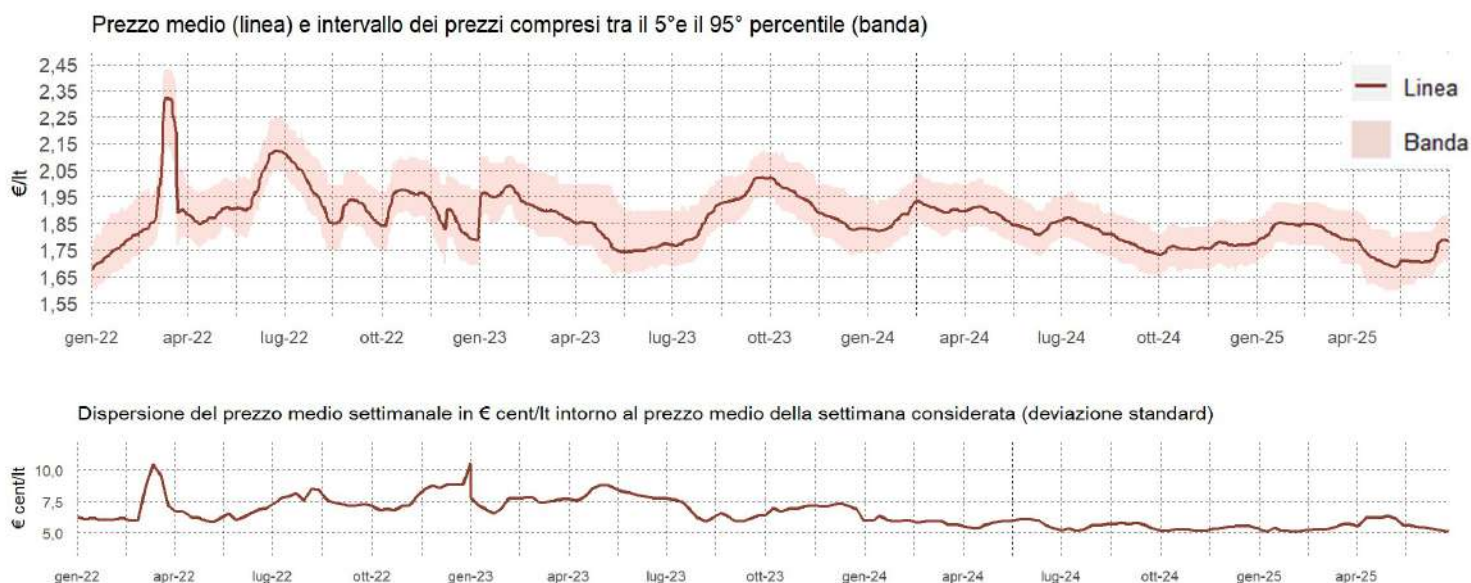
Relazione trimestrale: Aprile - Giugno 2025

Impianti in modalità «self» utilizzati per l'elaborazione: benzina 535, gasolio 537

2.1.1 PREZZO MEDIO E DISPERSIONE DELLA BENZINA



2.1.2 PREZZO MEDIO E DISPERSIONE DEL GASOLIO



2.1.3 DIFFERENZIALE DI PREZZO TRA BENZINA E GASOLIO



Elaborazione Unità di Missione del Garante, BMTI e REF Ricerche su dati Osservaprezzi Carburanti (MIMIT)



GLI IMPIANTI AUTOSTRADALI


Relazione trimestrale: Aprile - Giugno 2025

Impianti in modalità «self» utilizzati per l'elaborazione: benzina 535, gasolio 537

2.1.4 PREZZI REGIONALI MEDI DELLA BENZINA (VARIAZIONI RISPETTO AL PREZZO NAZIONALE MEDIO)

2.1.5 PREZZI REGIONALI MEDI DEL GASOLIO (VARIAZIONI RISPETTO AL PREZZO NAZIONALE MEDIO)

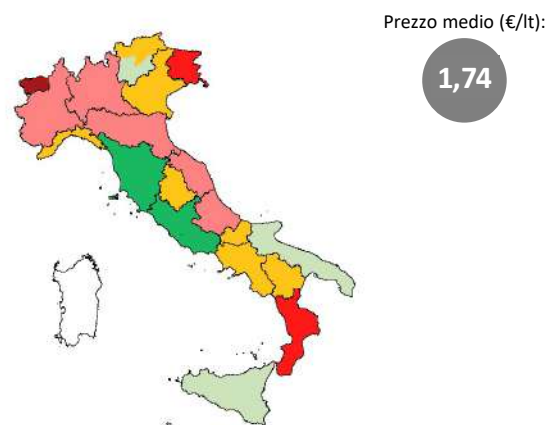
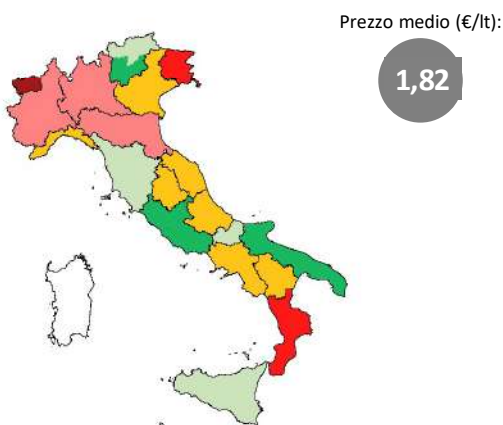
Aprile



Maggio



Giugno



■ minore di -4 €cent/lt ■ tra -4 €cent/lt e -2 €cent/lt ■ tra -2 €cent/lt e -1 €cent/lt

■ tra -1 €cent/lt e +1 €cent/lt

■ tra +1 €cent/lt e +2 €cent/lt ■ tra +2 €cent/lt e +4 €cent/lt ■ Maggiore di +4 €cent/lt

Elaborazione Unità di Missione del Garante, BMTI e REF Ricerche su dati Osservaprezzi Carburanti (MIMIT)



GLI IMPIANTI AUTOSTRADALI

Relazione trimestrale: Aprile - Giugno 2025

Impianti in modalità «self» utilizzati per l'elaborazione: benzina 535, gasolio 537

2.1.6 PREZZO MEDIO REGIONALE DELLA BENZINA

	Aprile 2025	Maggio 2025	Giugno 2025
n.impianti	435	434	434
ITALIA	1,83	1,80	1,82
Val d'Aosta	1,90	1,85	1,86
Piemonte	1,86	1,81	1,83
Liguria	1,83	1,79	1,81
Lombardia	1,84	1,80	1,83
Veneto	1,84	1,81	1,82
P.A. Bolzano	1,88	1,81	1,81
P.A. Trento	1,82	1,78	1,79
Friuli - Venezia Giulia	1,86	1,84	1,85
Emilia - Romagna	1,84	1,80	1,83
Toscana	1,81	1,77	1,80
Marche	1,84	1,81	1,82
Umbria	1,80	1,77	1,81
Lazio	1,79	1,75	1,78
Abruzzo	1,85	1,81	1,82
Molise	1,84	1,79	1,80
Campania	1,83	1,80	1,82
Puglia	1,81	1,78	1,79
Basilicata	1,84	1,79	1,81
Calabria	1,87	1,84	1,85
Sicilia	1,82	1,79	1,80
Sardegna			

2.1.7 PREZZO MEDIO REGIONALE DEL GASOLIO

	Aprile 2025	Maggio 2025	Giugno 2025
n.impianti	436	435	435
ITALIA	1,74	1,70	1,74
Val d'Aosta	1,82	1,76	1,78
Piemonte	1,77	1,72	1,75
Liguria	1,74	1,70	1,73
Lombardia	1,75	1,70	1,75
Veneto	1,75	1,71	1,74
P.A. Bolzano	1,78	1,72	1,74
P.A. Trento	1,73	1,68	1,72
Friuli - Venezia Giulia	1,78	1,75	1,77
Emilia - Romagna	1,75	1,71	1,75
Toscana	1,72	1,68	1,72
Marche	1,75	1,72	1,75
Umbria	1,73	1,70	1,74
Lazio	1,69	1,65	1,70
Abruzzo	1,75	1,72	1,75
Molise	1,74	1,69	1,73
Campania	1,73	1,69	1,73
Puglia	1,72	1,67	1,72
Basilicata	1,75	1,69	1,74
Calabria	1,78	1,75	1,77
Sicilia	1,73	1,70	1,73
Sardegna			

Elaborazione Unità di Missione del Garante, BMTI e REF Ricerche su dati Osservaprezzi Carburanti (MIMIT)

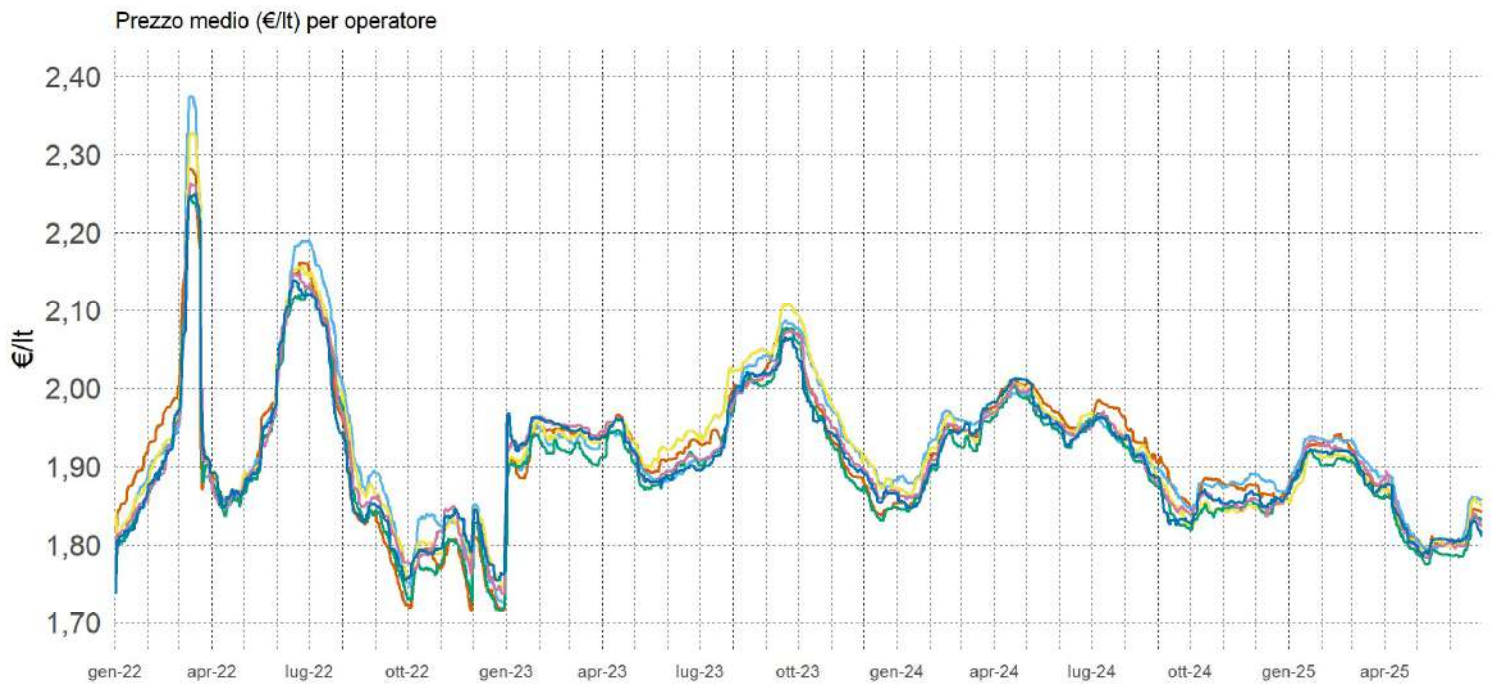


GLI IMPIANTI AUTOSTRADALI

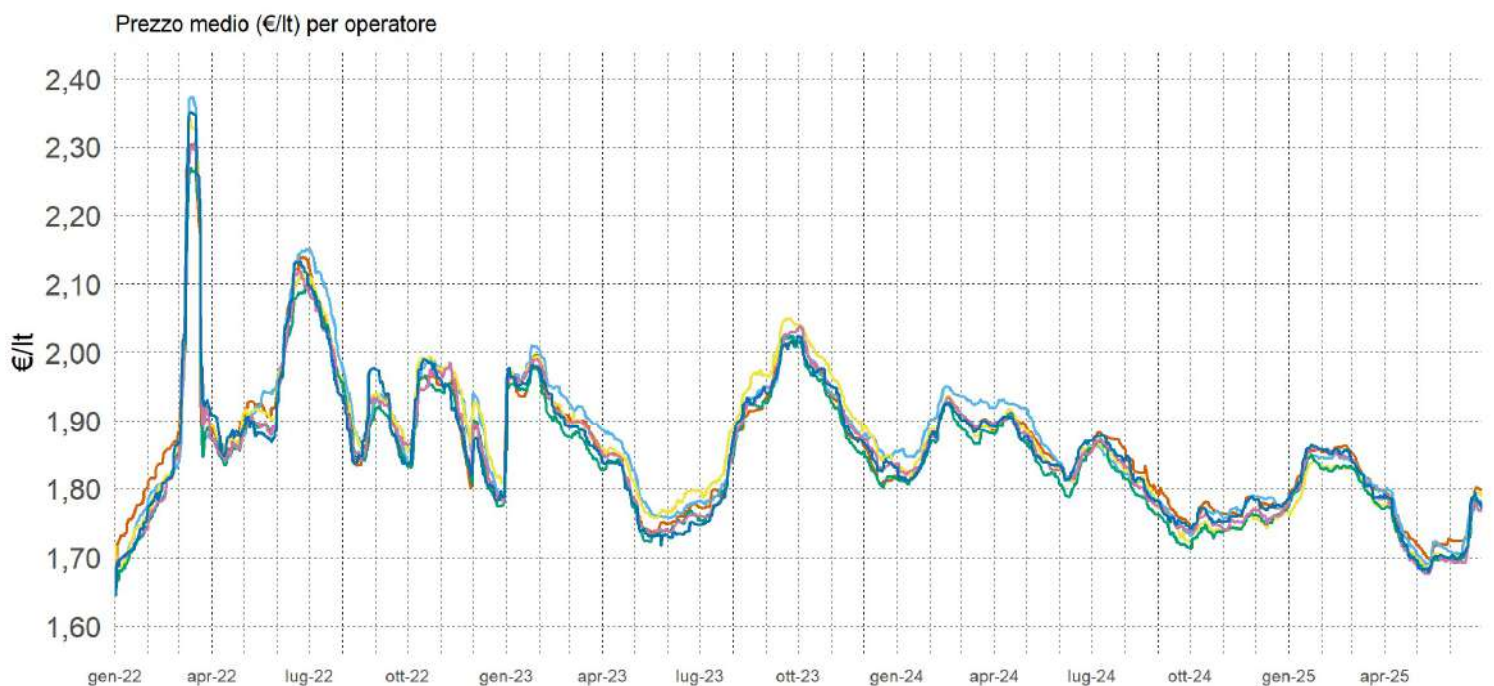
Relazione trimestrale: Aprile - Giugno 2025

Impianti in modalità «self» utilizzati per l'elaborazione: benzina 535, gasolio 537

2.1.8 PREZZO MEDIO NAZIONALE DELLA BENZINA PER OPERATORE



2.1.9 PREZZO MEDIO NAZIONALE DEL GASOLIO PER OPERATORE



— Agip Eni — Api-lp — Esso — Q8 — Tamoil — GDO — Pompe Bianche/Altre

Elaborazione Unità di Missione del Garante, BMTI e REF Ricerche su dati Osservaprezzi Carburanti (MIMIT)



GLI IMPIANTI AUTOSTRADALI

Relazione trimestrale: Aprile - Giugno 2025

Impianti in modalità «self» utilizzati per l'elaborazione: benzina 535, gasolio 537

2.1.10 PREZZO MEDIO NAZIONALE DELLA BENZINA PER OPERATORE

	AGIP-ENI	API-IP	ESSO	Q8	TAMOIL	POMPE BIANCHE & Altre Compagnie	POMPE GDO
n.impianti	132	113	68	91	57	74	
ITALIA	1,82	1,82	1,82	1,80	1,81	1,82	
Val d'Aosta	1,87	1,88					
Piemonte	1,80	1,86	1,83	1,83	1,85	1,81	
Liguria	1,81	1,80	1,83	1,80	1,82	1,80	
Lombardia	1,83	1,84	1,81	1,82	1,82	1,80	
Veneto	1,82	1,79	1,76	1,79	1,80	1,94	
P.A. Bolzano	1,83		1,87		1,80	1,81	
P.A. Trento	1,78			1,80	1,80		
Friuli - Venezia Giulia	1,79		1,82		1,81	1,89	
Emilia - Romagna	1,82	1,86	1,81	1,82	1,81	1,78	
Toscana	1,79	1,80	1,80	1,82		1,75	
Marche	1,90	1,79		1,77		1,75	
Umbria	1,76	1,77	1,89				
Lazio	1,78	1,80	1,80	1,75	1,80	1,80	
Abruzzo	1,89	1,82	1,87	1,80	1,81	1,79	
Molise	1,81				1,81		
Campania	1,83	1,82	1,83	1,81	1,81	1,77	
Puglia	1,78	1,79	1,80	1,79	1,80	1,79	
Basilicata				1,82			
Calabria	1,88	1,88	1,78	1,95		1,79	
Sicilia	1,80	1,79	1,81	1,81		1,79	
Sardegna							

2.1.11 PREZZO MEDIO NAZIONALE DEL GASOLIO PER OPERATORE

	AGIP-ENI	API-IP	ESSO	Q8	TAMOIL	POMPE BIANCHE & Altre Compagnie	POMPE GDO
n.impianti	133	113	69	91	57	74	
ITALIA	1,74	1,73	1,72	1,72	1,72	1,72	
Val d'Aosta	1,79	1,78					
Piemonte	1,72	1,77	1,74	1,76	1,75	1,73	
Liguria	1,73	1,71	1,74	1,72	1,73	1,71	
Lombardia	1,76	1,74	1,72	1,74	1,70	1,71	
Veneto	1,75	1,70	1,67	1,71	1,70	1,84	
P.A. Bolzano	1,75		1,78		1,71	1,72	
P.A. Trento	1,71			1,71	1,71		
Friuli - Venezia Giulia	1,72		1,76		1,74	1,79	
Emilia - Romagna	1,74	1,76	1,72	1,74	1,70	1,68	
Toscana	1,71	1,72	1,71	1,72		1,63	
Marche	1,84	1,71		1,68		1,64	
Umbria	1,69	1,70	1,82				
Lazio	1,69	1,68	1,70	1,65	1,70	1,70	
Abruzzo	1,83	1,75	1,77	1,71	1,71	1,69	
Molise	1,73				1,72		
Campania	1,75	1,72	1,72	1,71	1,71	1,67	
Puglia	1,70	1,70	1,70	1,68	1,72	1,70	
Basilicata				1,73			
Calabria	1,80	1,80	1,69	1,87		1,70	
Sicilia	1,72	1,73	1,71	1,73		1,70	
Sardegna							

Elaborazione Unità di Missione del Garante, BMTI e REF Ricerche su dati Osservaprezzi Carburanti (MIMIT)





2.2 RETE STRADALE BENZINA – GASOLIO



GLI IMPIANTI STRADALI

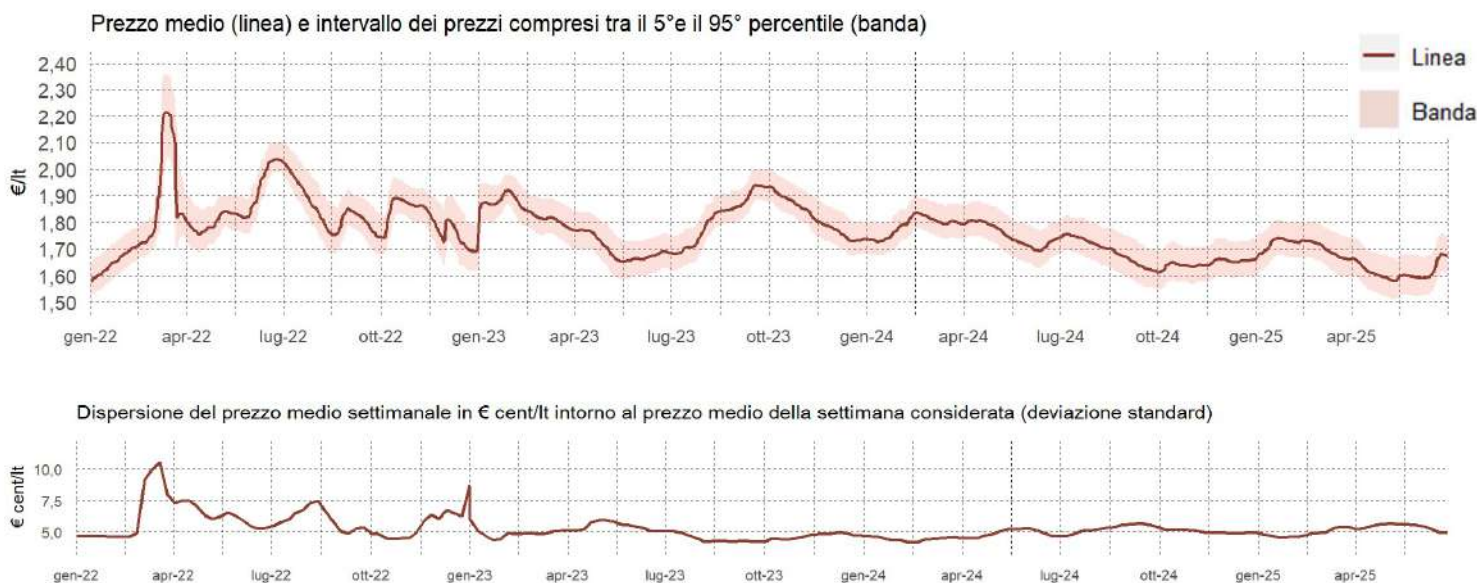
Relazione trimestrale: Aprile - Giugno 2025

Impianti in modalità «self» utilizzati per l'elaborazione: benzina 26.924, gasolio 26.894

2.2.1 PREZZO MEDIO E DISPERSIONE DELLA BENZINA



2.2.2 PREZZO MEDIO E DISPERSIONE DEL GASOLIO



2.2.3 DIFFERENZIALE DI PREZZO TRA BENZINA E GASOLIO



Elaborazione Unità di Missione del Garante, BMTI e REF Ricerche su dati Osservaprezzi Carburanti (MIMIT)



GLI IMPIANTI STRADALI

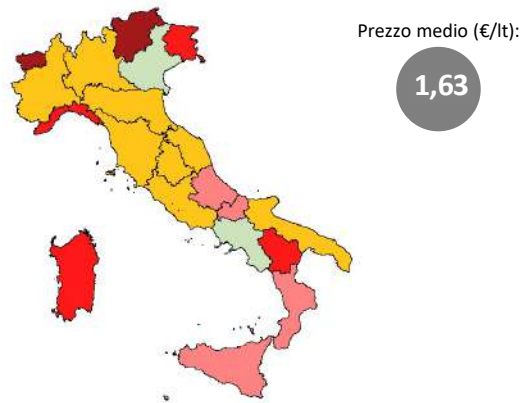
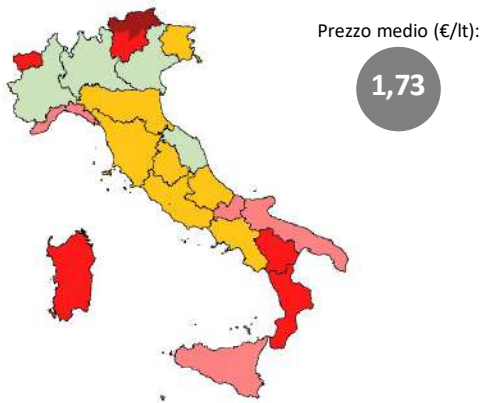
Relazione trimestrale: Aprile - Giugno 2025

Impianti in modalità «self» utilizzati per l'elaborazione: benzina 26.924, gasolio 26.894

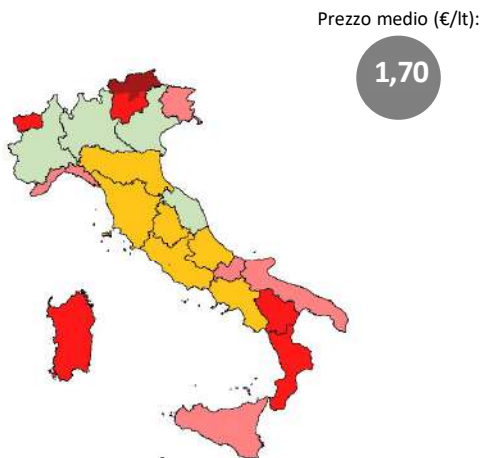
2.2.4 PREZZI REGIONALI MEDI DELLA BENZINA (VARIAZIONI RISPETTO AL PREZZO NAZIONALE MEDIO)

2.2.5 PREZZI REGIONALI MEDI DEL GASOLIO (VARIAZIONI RISPETTO AL PREZZO NAZIONALE MEDIO)


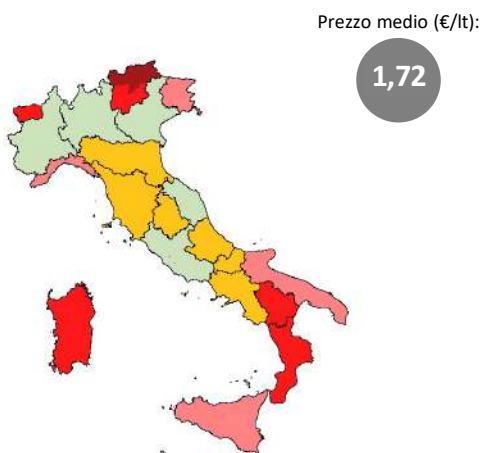
Aprile



Maggio



Giugno



■ minore di -4 €cent/lt ■ tra -4 €cent/lt e -2 €cent/lt ■ tra -2 €cent/lt e -1 €cent/lt

■ tra -1 €cent/lt e +1 €cent/lt

■ tra +1 €cent/lt e +2 €cent/lt ■ tra +2 €cent/lt e +4 €cent/lt ■ Maggiore di +4 €cent/lt

Elaborazione Unità di Missione del Garante, BMTI e REF Ricerche su dati Osservaprezzi Carburanti (MIMIT)



GLI IMPIANTI STRADALI

Relazione trimestrale: Aprile - Giugno 2025

Impianti in modalità «self» utilizzati per l'elaborazione: benzina 26.924, gasolio 26.894

2.2.6 PREZZO MEDIO REGIONALE DELLA BENZINA

	Aprile 2025	Maggio 2025	Giugno 2025
n.impianti	19.526	19.548	19.549
ITALIA	1,73	1,70	1,72
Val d'Aosta	1,76	1,72	1,74
Piemonte	1,72	1,68	1,71
Liguria	1,75	1,71	1,73
Lombardia	1,72	1,69	1,71
Veneto	1,72	1,68	1,71
P.A. Bolzano	1,78	1,75	1,77
P.A. Trento	1,77	1,73	1,75
Friuli - Venezia Giulia	1,74	1,71	1,74
Emilia - Romagna	1,72	1,69	1,71
Toscana	1,73	1,70	1,72
Marche	1,72	1,68	1,70
Umbria	1,74	1,71	1,72
Lazio	1,72	1,69	1,71
Abruzzo	1,74	1,71	1,72
Molise	1,74	1,71	1,73
Campania	1,73	1,69	1,71
Puglia	1,74	1,71	1,73
Basilicata	1,77	1,73	1,75
Calabria	1,76	1,73	1,75
Sicilia	1,75	1,72	1,74
Sardegna	1,75	1,72	1,74

2.2.7 PREZZO MEDIO REGIONALE DEL GASOLIO

	Aprile 2025	Maggio 2025	Giugno 2025
n.impianti	19.488	19.514	19.514
ITALIA	1,63	1,59	1,63
Val d'Aosta	1,68	1,63	1,67
Piemonte	1,62	1,58	1,62
Liguria	1,65	1,62	1,66
Lombardia	1,62	1,59	1,62
Veneto	1,61	1,58	1,62
P.A. Bolzano	1,70	1,66	1,69
P.A. Trento	1,67	1,64	1,67
Friuli - Venezia Giulia	1,65	1,62	1,65
Emilia - Romagna	1,62	1,59	1,62
Toscana	1,63	1,60	1,63
Marche	1,62	1,58	1,62
Umbria	1,63	1,60	1,63
Lazio	1,62	1,59	1,62
Abruzzo	1,64	1,61	1,64
Molise	1,64	1,61	1,63
Campania	1,61	1,58	1,61
Puglia	1,62	1,59	1,62
Basilicata	1,66	1,62	1,65
Calabria	1,65	1,62	1,65
Sicilia	1,64	1,61	1,64
Sardegna	1,65	1,62	1,65

Elaborazione Unità di Missione del Garante, BMTI e REF Ricerche su dati Osservaprezzi Carburanti (MIMIT)

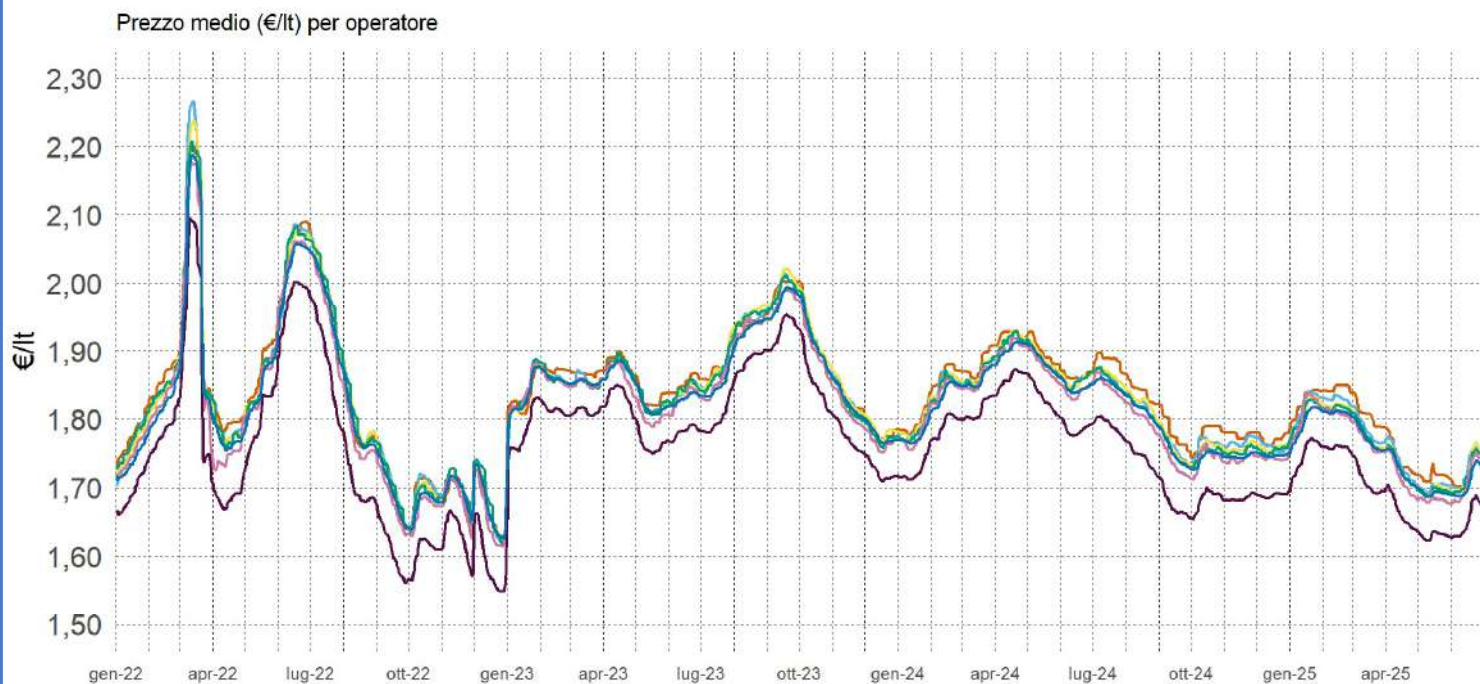


GLI IMPIANTI STRADALI

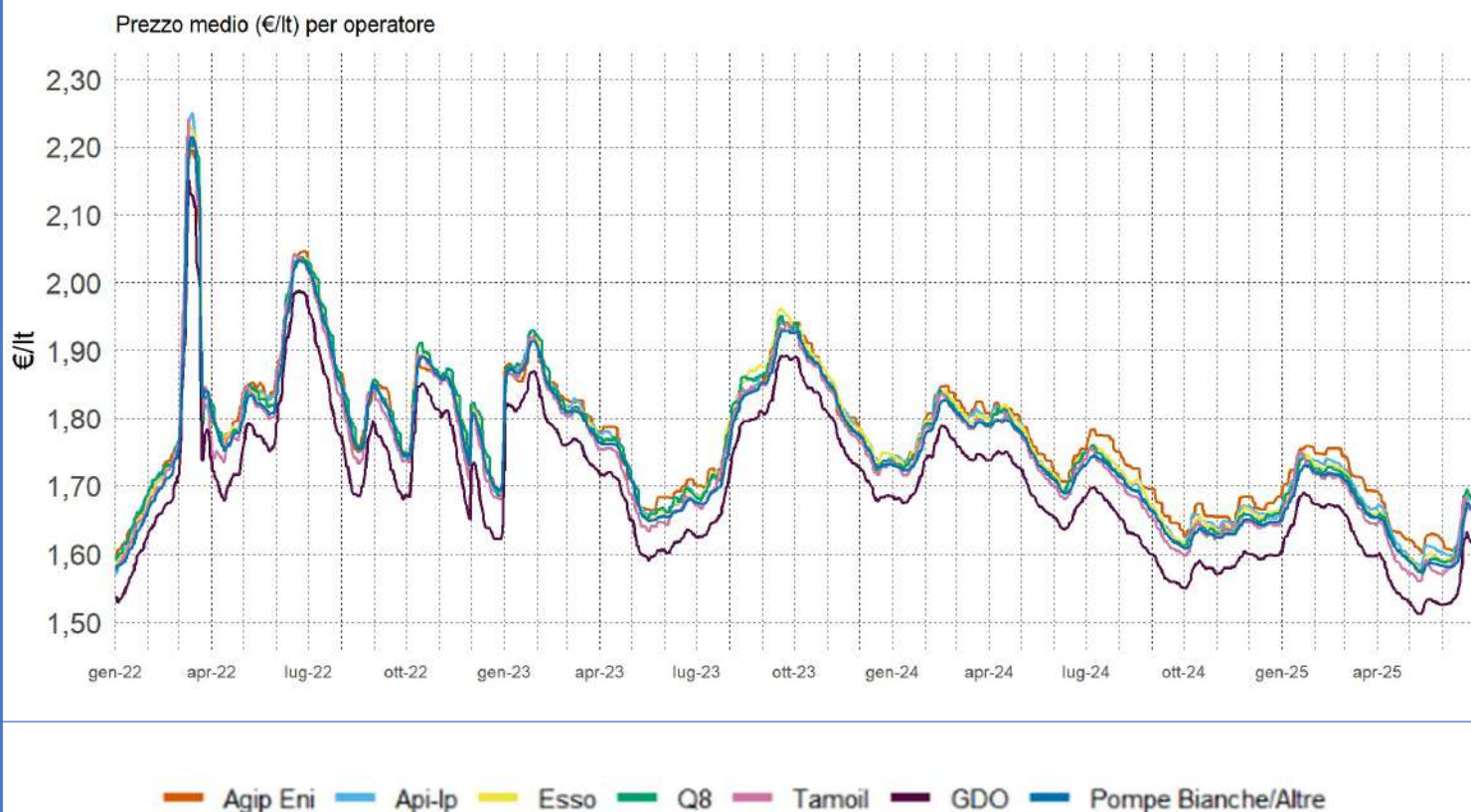
Relazione trimestrale: Aprile - Giugno 2025

Impianti in modalità «self» utilizzati per l'elaborazione: benzina 26.924, gasolio 26.894

2.2.8 PREZZO MEDIO NAZIONALE DELLA BENZINA PER OPERATORE



2.2.9 PREZZO MEDIO NAZIONALE DEL GASOLIO PER OPERATORE



Elaborazione Unità di Missione del Garante, BMTI e REF Ricerche su dati Osservaprezzi Carburanti (MIMIT)



GLI IMPIANTI STRADALI

Relazione trimestrale: Aprile - Giugno 2025

Impianti in modalità «self» utilizzati per l'elaborazione: benzina 26.924, gasolio 26.894

2.2.10 PREZZO MEDIO NAZIONALE DELLA BENZINA PER OPERATORE

	AGIP-ENI	API-IP	ESSO	Q8	TAMOIL	POMPE GDO	POMPE BIANCHE & Altre Compagnie
n.impianti	5.156	4.814	2.859	3.139	1.773	152	9.031
ITALIA	1,73	1,72	1,72	1,71	1,70	1,65	1,71
Val d'Aosta	1,75	1,78	1,73	1,73	1,73		1,73
Piemonte	1,72	1,71	1,70	1,69	1,69	1,65	1,69
Liguria	1,74	1,74	1,73	1,72	1,72	1,66	1,72
Lombardia	1,72	1,71	1,70	1,70	1,69	1,65	1,70
Veneto	1,72	1,71	1,71	1,70	1,70	1,65	1,69
P.A. Bolzano	1,76	1,76	1,77	1,77	1,78		1,77
P.A. Trento	1,75	1,76	1,76	1,75	1,76		1,74
Friuli - Venezia Giulia	1,74	1,73	1,74	1,73	1,72	1,67	1,71
Emilia - Romagna	1,73	1,71	1,71	1,70	1,69	1,65	1,69
Toscana	1,72	1,72	1,71	1,71	1,71	1,65	1,71
Marche	1,71	1,71	1,69	1,69	1,70	1,63	1,70
Umbria	1,72	1,73	1,71	1,72	1,70	1,65	1,72
Lazio	1,71	1,71	1,70	1,71	1,69	1,65	1,70
Abruzzo	1,74	1,73	1,70	1,72	1,71	1,66	1,72
Molise	1,74	1,73	1,71	1,72	1,72	1,64	1,73
Campania	1,73	1,72	1,71	1,71	1,69	1,63	1,71
Puglia	1,74	1,74	1,72	1,72	1,71	1,70	1,72
Basilicata	1,75	1,76	1,75	1,75	1,73	1,64	1,74
Calabria	1,75	1,74	1,74	1,75	1,74	1,64	1,74
Sicilia	1,74	1,73	1,74	1,73	1,71		1,73
Sardegna	1,74	1,73	1,73	1,74	1,73	1,66	1,76

2.2.11 PREZZO MEDIO NAZIONALE DEL GASOLIO PER OPERATORE

	AGIP-ENI	API-IP	ESSO	Q8	TAMOIL	POMPE GDO	POMPE BIANCHE & Altre Compagnie
n.impianti	5.154	4.811	2.853	3.139	1.771	153	9.013
ITALIA	1,63	1,62	1,62	1,61	1,60	1,55	1,61
Val d'Aosta	1,68	1,70	1,64	1,64	1,65		1,65
Piemonte	1,63	1,62	1,60	1,60	1,59	1,55	1,59
Liguria	1,66	1,65	1,64	1,64	1,62	1,56	1,63
Lombardia	1,63	1,62	1,61	1,61	1,59	1,56	1,61
Veneto	1,63	1,62	1,61	1,60	1,60	1,55	1,59
P.A. Bolzano	1,68	1,68	1,68	1,68	1,69		1,68
P.A. Trento	1,67	1,67	1,67	1,66	1,67		1,64
Friuli - Venezia Giulia	1,66	1,64	1,64	1,63	1,62	1,57	1,62
Emilia - Romagna	1,64	1,62	1,61	1,61	1,59	1,55	1,60
Toscana	1,63	1,62	1,62	1,62	1,60	1,55	1,61
Marche	1,62	1,62	1,60	1,60	1,60	1,54	1,60
Umbria	1,63	1,63	1,61	1,62	1,60	1,55	1,62
Lazio	1,62	1,61	1,60	1,61	1,59	1,54	1,60
Abruzzo	1,65	1,63	1,61	1,63	1,62	1,56	1,62
Molise	1,66	1,63	1,61	1,61	1,62	1,54	1,62
Campania	1,62	1,61	1,60	1,60	1,58	1,53	1,59
Puglia	1,62	1,62	1,60	1,60	1,59	1,55	1,60
Basilicata	1,65	1,67	1,64	1,64	1,62	1,55	1,64
Calabria	1,64	1,64	1,63	1,64	1,63	1,53	1,64
Sicilia	1,63	1,63	1,63	1,62	1,60		1,63
Sardegna	1,64	1,63	1,63	1,64	1,62	1,56	1,66

Elaborazione Unità di Missione del Garante, BMTI e REF Ricerche su dati Osservaprezzi Carburanti (MIMIT)



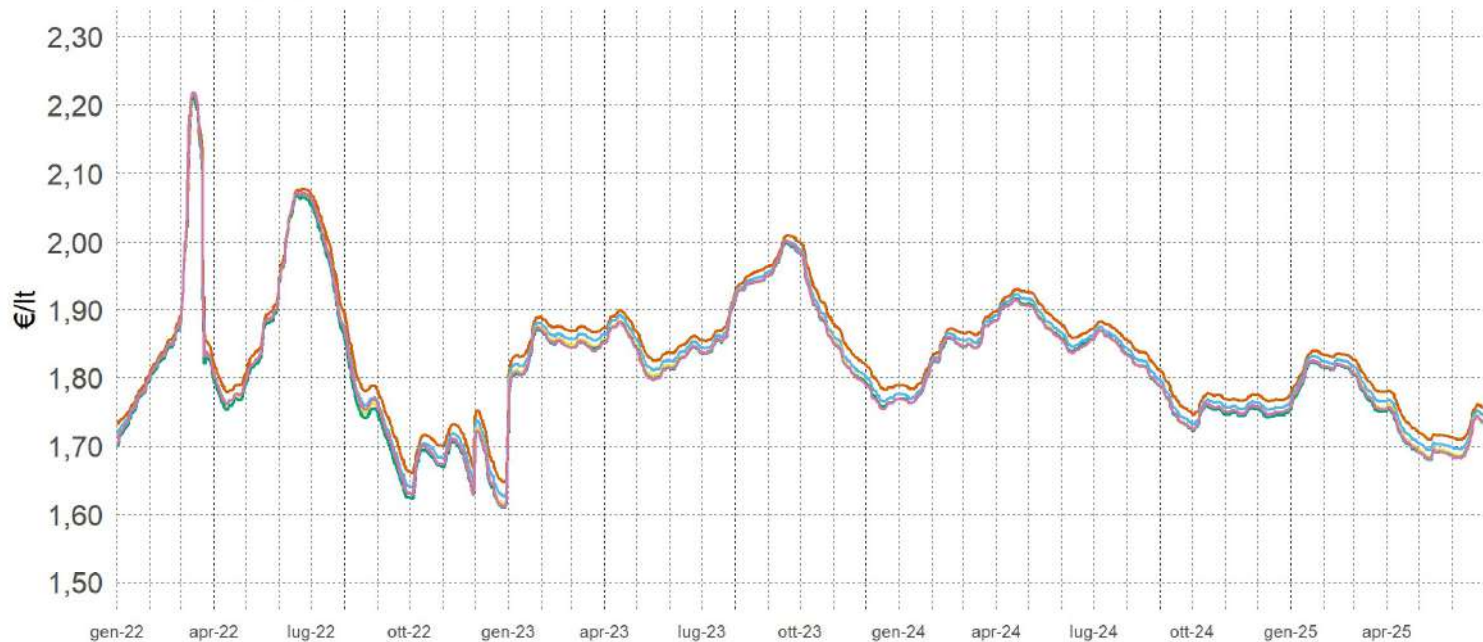
GLI IMPIANTI STRADALI

Relazione trimestrale: Aprile - Giugno 2025

Impianti in modalità «self» utilizzati per l'elaborazione: benzina 26.924, gasolio 26.894

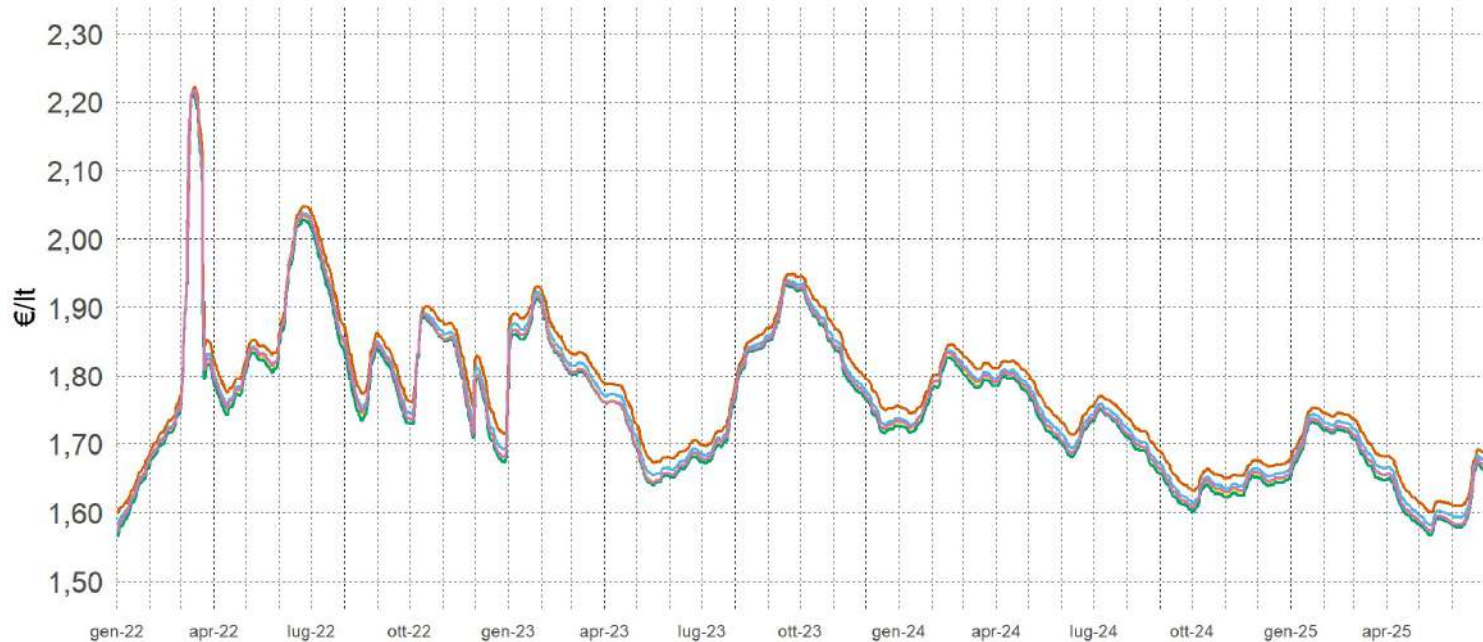
2.2.12 PREZZO MEDIO NAZIONALE DELLA BENZINA PER DIMENSIONE DEI CENTRI ABITATI

Prezzo medio (€/lt) per dimensione dei centri abitati



2.2.13 PREZZO MEDIO NAZIONALE DEL GASOLIO PER DIMENSIONE DEI CENTRI ABITATI

Prezzo medio (€/lt) per dimensione dei centri abitati



0-5.000 ab. 5.001-20.000 ab. 20.001-50.000 ab. 50.001-100.000 ab. +100.000 ab.

Elaborazione Unità di Missione del Garante, BMTI e REF Ricerche su dati Osservaprezzi Carburanti (MIMIT)

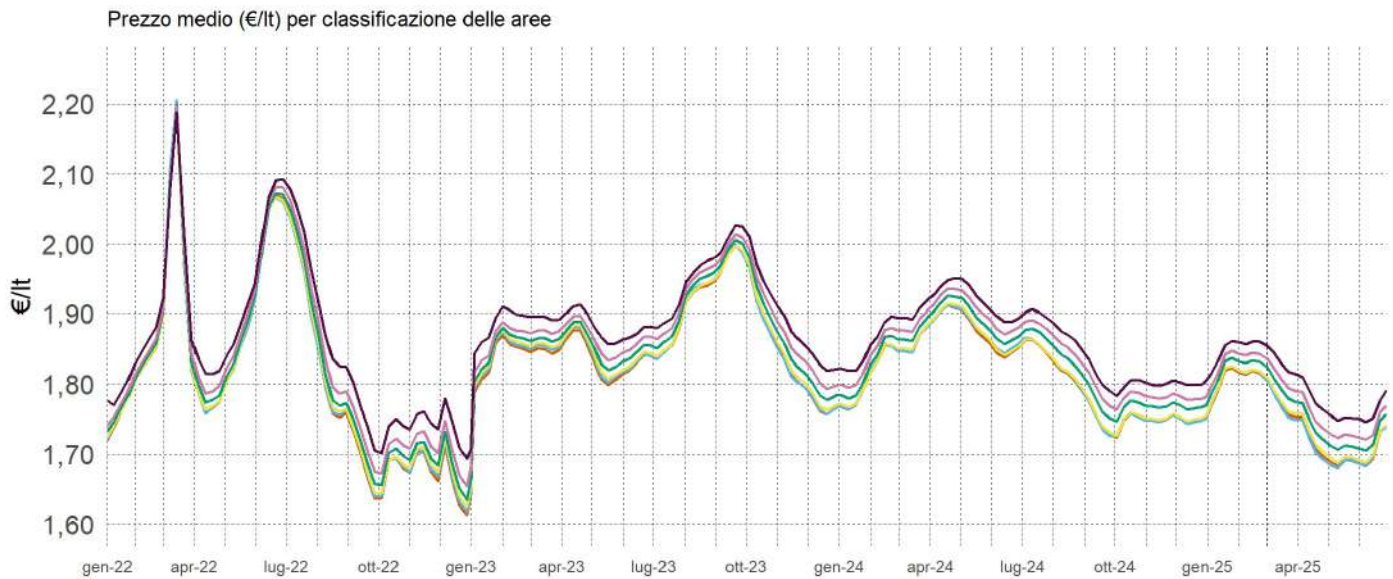


GLI IMPIANTI STRADALI

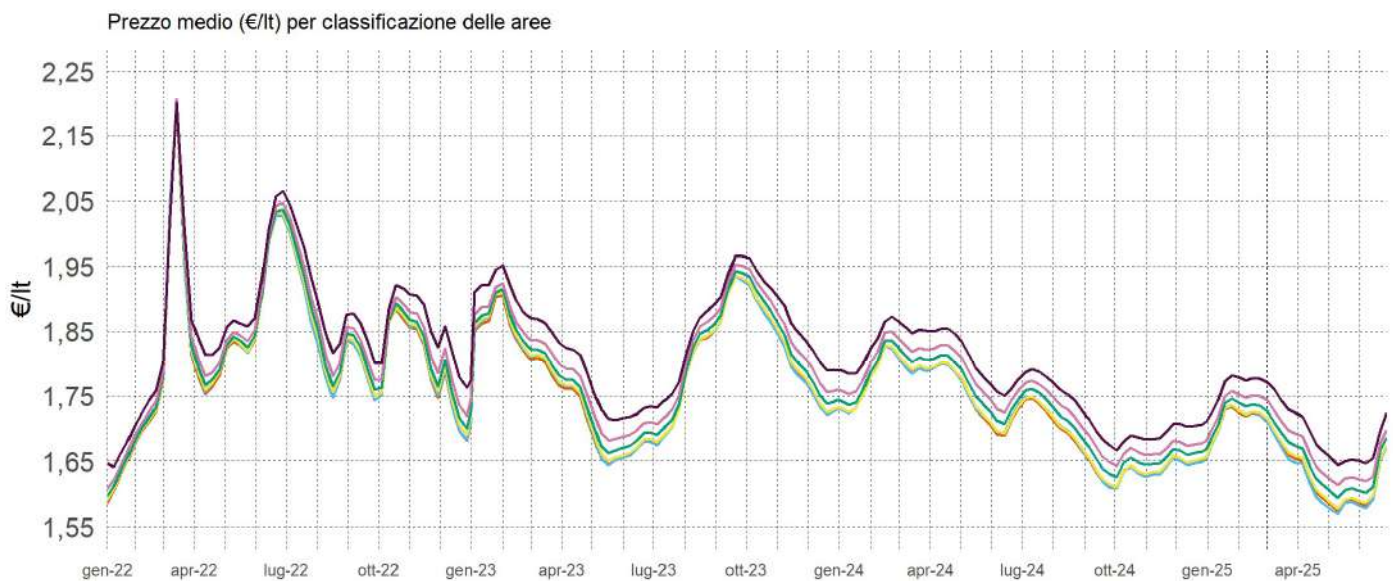
Relazione trimestrale: Aprile - Giugno 2025

Impianti in modalità «self» utilizzati per l'elaborazione: benzina 26.924, gasolio 26.894

2.2.14 PREZZO MEDIO NAZIONALE DELLA BENZINA PER CLASSIFICAZIONE DELLE AREE



2.2.15 PREZZO MEDIO NAZIONALE DEL GASOLIO PER CLASSIFICAZIONE DELLE AREE



- | | | |
|---|---|---|
| — A – Polo | — C – Cintura | — E – Periferico |
| — B – Polo intercomunale | — D – Intermedio | — F – Ultraperiferico |

La classificazione delle aree interne parte dall'individuazione dei poli (A) e dei poli intercomunali (B), ovvero dei centri abitati che hanno accesso a determinati servizi; gli altri centri vengono poi classificati in base alla distanza dai poli e corrispondono a C – Cintura ($t < 20'$); D – Intermedio ($20' < t < 40'$); E – Periferico ($40' < t < 75'$); F – Ultraperiferico ($t > 75'$)

NOTA Si rappresenta la media settimanale

Elaborazione Unità di Missione del Garante, BMTI e REF Ricerche su dati Osservaprezzi Carburanti (MIMIT)



3. I PREZZI DEI CARBURANTI PER AUTOTRAZIONE: FOCUS REGIONALI

Fonti e Glossario:

- **Benzina e Gasolio - Prezzo alla pompa:** prezzo del carburante in modalità self incluse le tasse (accisa e IVA) (fonte: Osservaprezzi Carburanti MIMIT*)
- **Dispersione:** variabilità dei prezzi intorno alla media (deviazione standard dei prezzi medi settimanali)
- **Dimensione dei centri abitati:** i Comuni sono stati divisi in 5 diverse fasce in base alla popolazione censita da ISTAT nel 2022 (0-5.000 ab., 5.001-20.000 ab., 20.001-50.000 ab., 50.001-100.000 ab., 100.000 o + ab.)
- **Aree interne:** Nella definizione elaborata dalla Strategia Nazionale del Dipartimento per le politiche di coesione, le Aree Interne sono quelle aree “significativamente distanti dai centri di offerta di servizi essenziali” (di istruzione, salute e mobilità) ovvero quei comuni o aggregazioni di comuni individuati come Poli e Poli intercomunali. La classificazione dei restanti comuni è stata ottenuta sulla base di un indicatore di accessibilità calcolato in termini di minuti di percorrenza rispetto al polo più prossimo: A – Polo; B - Polo intercomunale; C – Cintura ($t < 20'$); D – Intermedio ($20' < t < 40'$); E – Periferico ($40' < t < 75'$); F – Ultraperiferico ($t > 75'$).

* Nelle elaborazioni non si è tenuto conto dei dati anomali quando considerabili come errori di comunicazione e non prezzi effettivamente praticati (nel trimestre si tratta di un impatto non superiore a 5 impianti ogni 10.000)



3.1 PIEMONTE

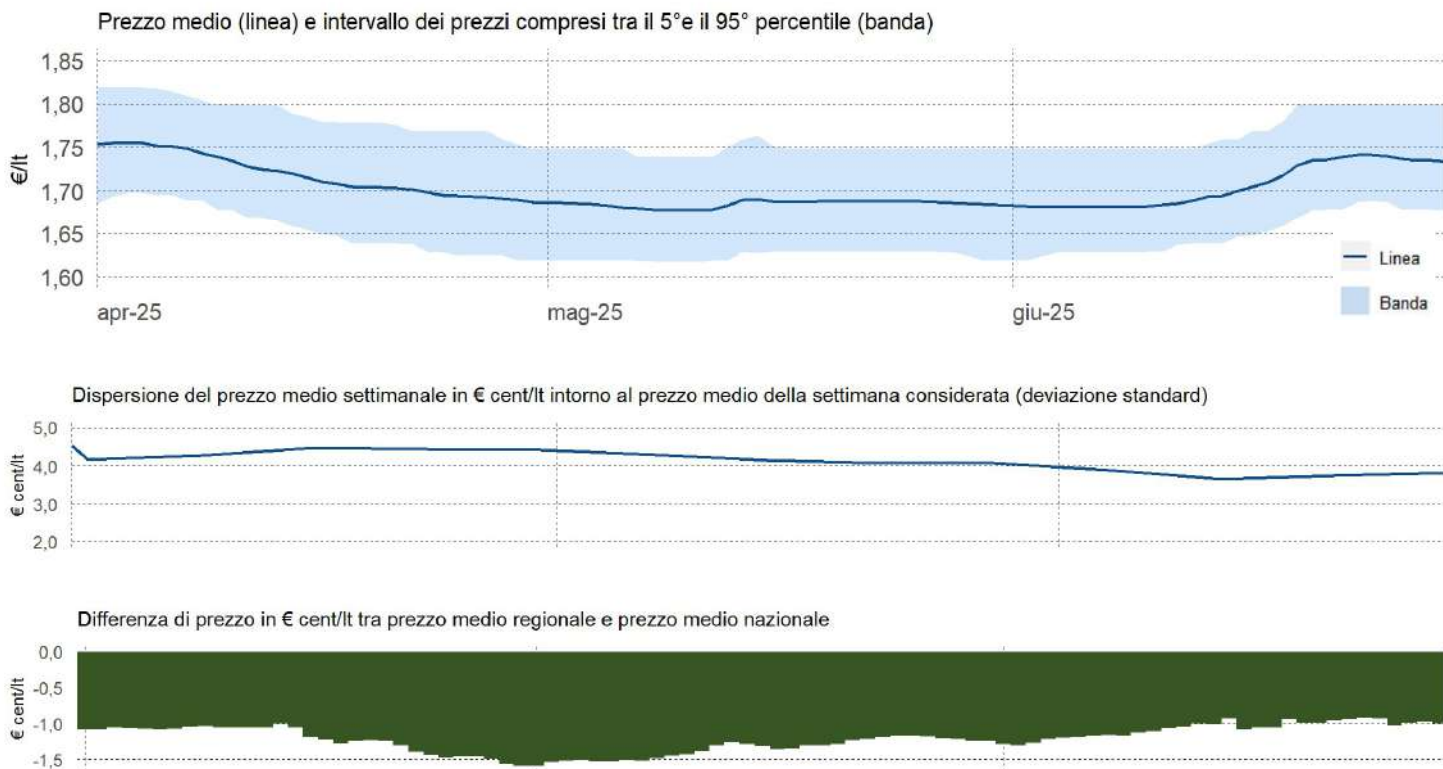


GLI IMPIANTI STRADALI DEL PIEMONTE

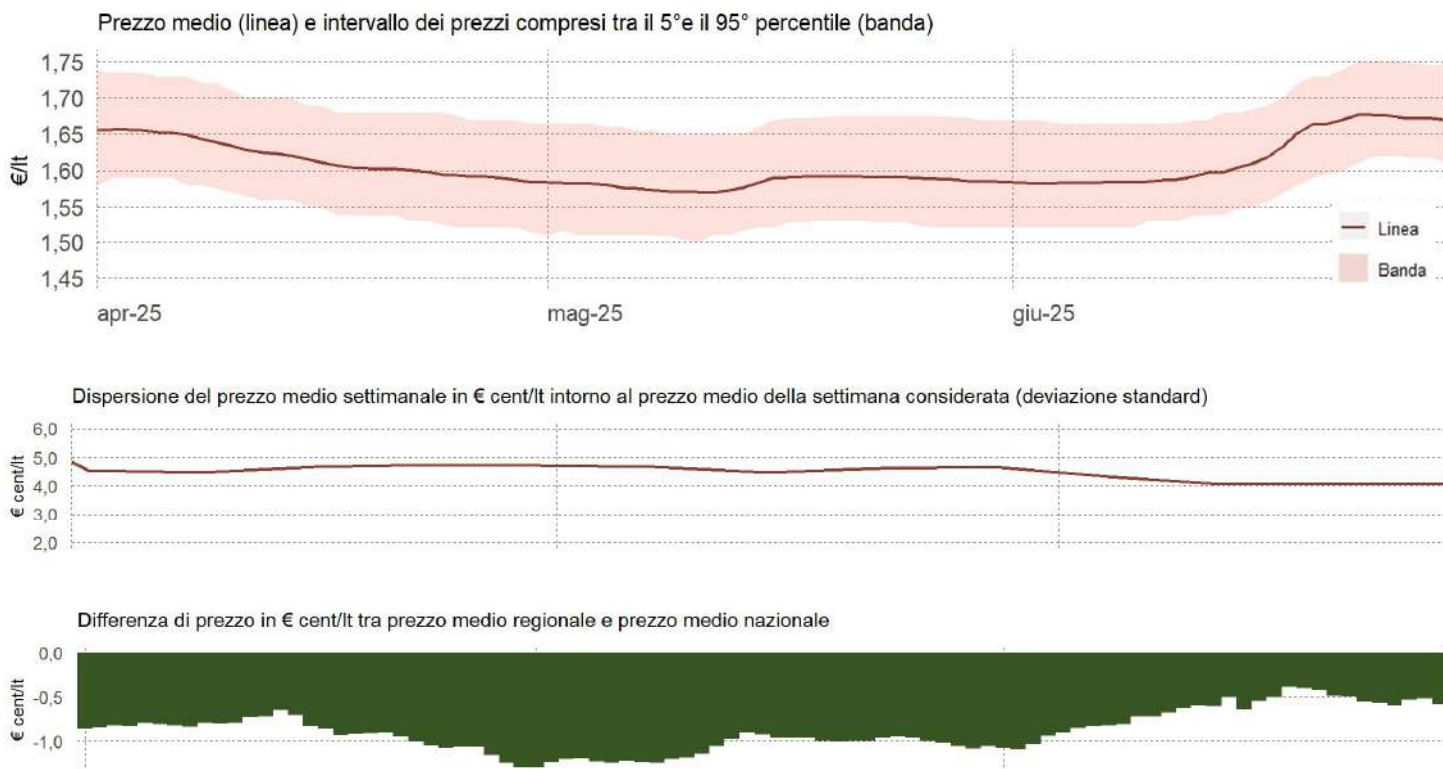
Relazione trimestrale: Aprile - Giugno 2025

Impianti in modalità «self» utilizzati per l'elaborazione: benzina 1.584, gasolio 1.583

3.1.1 PREZZO MEDIO, DISPERSIONE E SCOSTAMENTO DELLA BENZINA



3.1.2 PREZZO MEDIO, DISPERSIONE E SCOSTAMENTO DEL GASOLIO



Elaborazione Unità di Missione del Garante, BMTI e REF Ricerche su dati Osservaprezzi Carburanti (MIMIT)



GLI IMPIANTI STRADALI DEL PIEMONTE

Relazione trimestrale: Aprile - Giugno 2025

Impianti in modalità «self» utilizzati per l'elaborazione: benzina 1.584, gasolio 1.583

3.1.3 PREZZI PROVINCIALI MEDI DELLA BENZINA (VARIAZIONI RISPETTO AL PREZZO REGIONALE MEDIO)

3.1.4 PREZZI PROVINCIALI MEDI DEL GASOLIO (VARIAZIONI RISPETTO AL PREZZO REGIONALE MEDIO)

Aprile



Prezzo medio (€/lt):

1,72

Prezzo medio (€/lt):

1,62

Maggio



Prezzo medio (€/lt):

1,68

Prezzo medio (€/lt):

1,58

Giugno



Prezzo medio (€/lt):

1,71

Prezzo medio (€/lt):

1,62

■ minore di -4 €cent/lt ■ tra -4 €cent/lt e -2 €cent/lt ■ tra -2 €cent/lt e -1 €cent/lt

■ tra -1 €cent/lt e +1 €cent/lt

■ tra +1 €cent/lt e +2 €cent/lt ■ tra +2 €cent/lt e +4 €cent/lt ■ Maggiore di +4 €cent/lt

Elaborazione Unità di Missione del Garante, BMTI e REF Ricerche su dati Osservaprezzi Carburanti (MIMIT)



GLI IMPIANTI STRADALI DEL PIEMONTE

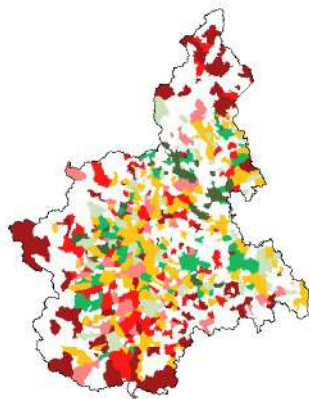
Relazione trimestrale: Aprile - Giugno 2025

Impianti in modalità «self» utilizzati per l'elaborazione: benzina 1.584, gasolio 1.583

3.1.5 PREZZI COMUNALI MEDI DELLA BENZINA (VARIAZIONI RISPETTO AL PREZZO REGIONALE MEDIO)

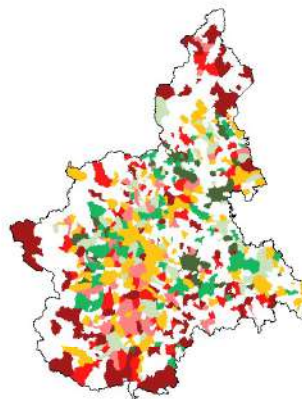
3.1.6 PREZZI COMUNALI MEDI DEL GASOLIO (VARIAZIONI RISPETTO AL PREZZO REGIONALE MEDIO)

Aprile



Prezzo medio (€/lt):

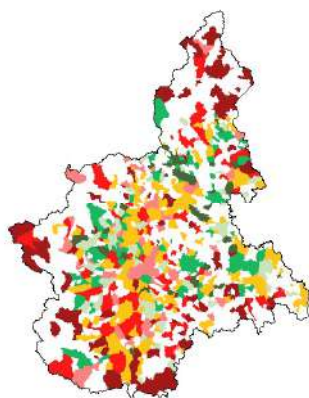
1,72



Prezzo medio (€/lt):

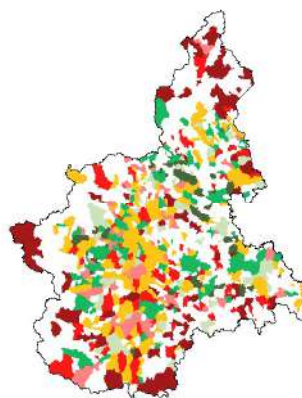
1,62

Maggio



Prezzo medio (€/lt):

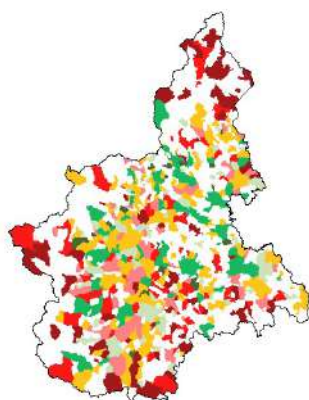
1,68



Prezzo medio (€/lt):

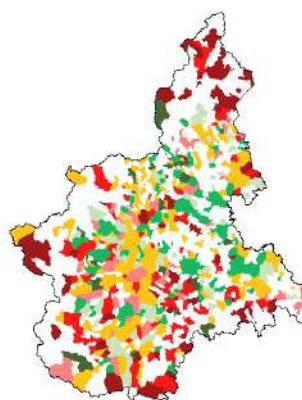
1,58

Giugno



Prezzo medio (€/lt):

1,71



Prezzo medio (€/lt):

1,62

■ minore di -4 €cent/lt ■ tra -4 €cent/lt e -2 €cent/lt ■ tra -2 €cent/lt e -1 €cent/lt

■ tra -1 €cent/lt e +1 €cent/lt

■ tra +1 €cent/lt e +2 €cent/lt ■ tra +2 €cent/lt e +4 €cent/lt ■ Maggiore di +4 €cent/lt

Elaborazione Unità di Missione del Garante, BMTI e REF Ricerche su dati Osservaprezzi Carburanti (MIMIT)

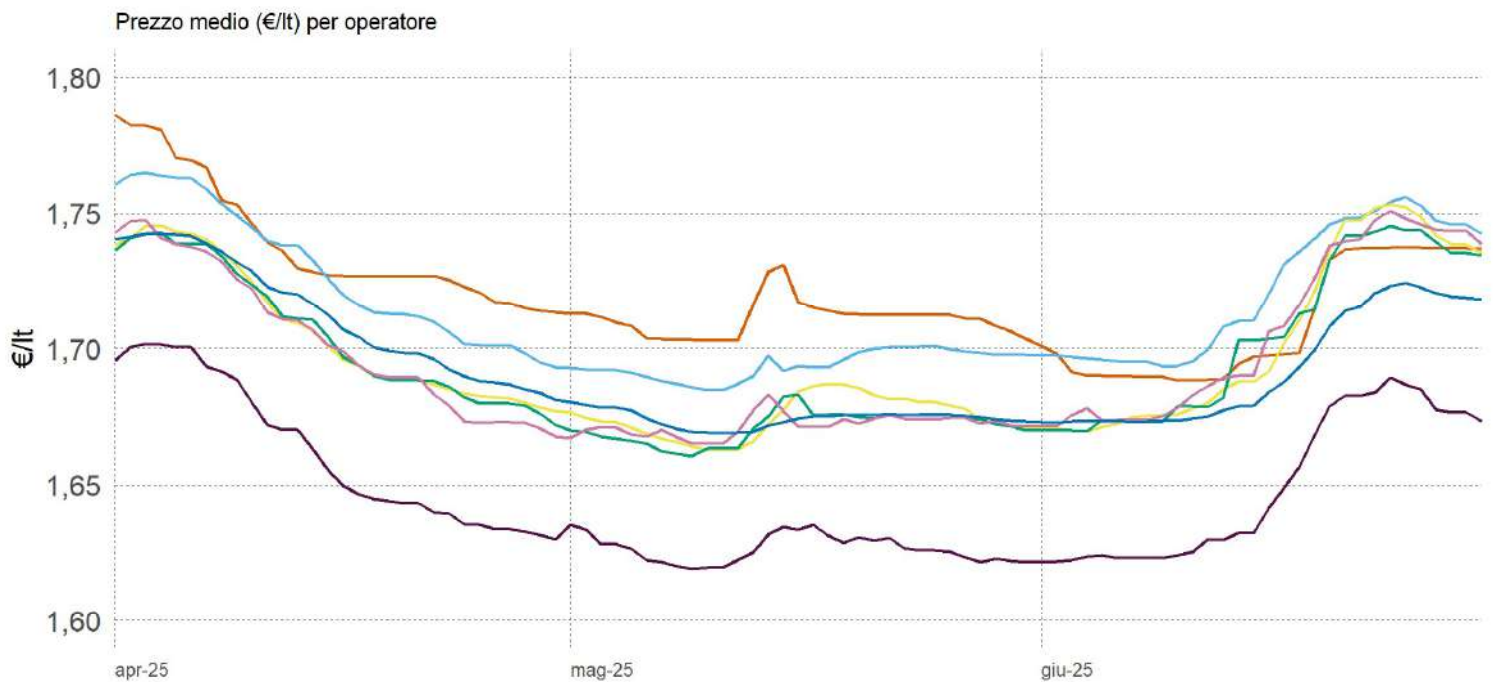


GLI IMPIANTI STRADALI DEL PIEMONTE

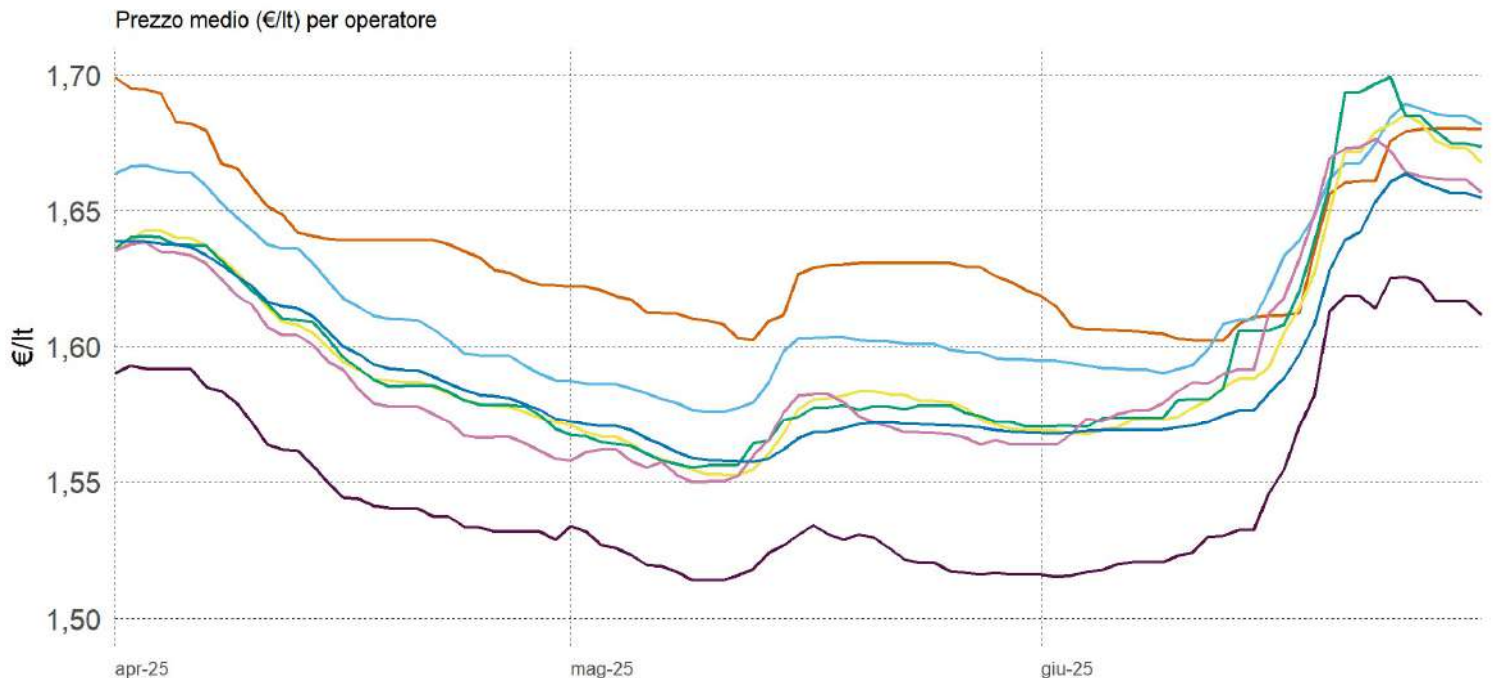
Relazione trimestrale: Aprile - Giugno 2025

Impianti in modalità «self» utilizzati per l'elaborazione: benzina 1.584, gasolio 1.583

3.1.7 PREZZO MEDIO REGIONALE DELLA BENZINA PER OPERATORE



3.1.8 PREZZO MEDIO REGIONALE DEL GASOLIO PER OPERATORE



Agip Eni Api-lp Esso Q8 Tamoil GDO Pompe Bianche/Altre

Elaborazione Unità di Missione del Garante, BMTI e REF Ricerche su dati Osservaprezzi Carburanti (MIMIT)



GLI IMPIANTI STRADALI DEL PIEMONTE

Relazione trimestrale: Aprile - Giugno 2025

Impianti in modalità «self» utilizzati per l'elaborazione: benzina 1.584, gasolio 1.583

3.1.9 PREZZO MEDIO MENSILE REGIONALE DELLA BENZINA PER OPERATORE

	TOTALE	AGIP-ENI	API-IP	ESSO	Q8	TAMOIL	POMPE GDO	POMPE BIANCHE & Altre Compagnie
<i>n. impianti</i>	1.584	274	311	148	214	184	17	438
T2 - 2025	1,70	1,72	1,71	1,70	1,69	1,69	1,65	1,69
Aprile	1,72	1,74	1,73	1,71	1,71	1,70	1,66	1,71
Maggio	1,68	1,71	1,69	1,67	1,67	1,67	1,63	1,67
Giugno	1,71	1,71	1,72	1,71	1,70	1,71	1,65	1,69

3.1.10 PREZZO MEDIO DEI CAPOLUOGHI DEL TRIMESTRE DELLA BENZINA PER OPERATORE

	TOTALE	AGIP ENI	API-IP	ESSO	Q8	TAMOIL	POMPE GDO	POMPE BIANCHE & Altre Compagnie
<i>n. impianti</i>	1.584	274	311	148	214	184	17	438
Media regionale	1,70	1,72	1,71	1,70	1,69	1,69	1,65	1,69
Capoluogo di Regione	1,69	1,71	1,71	1,69	1,69	1,67	1,65	1,69
Capoluogo di Provincia	1,68	1,71	1,69	1,69	1,68	1,68	1,63	1,67
Alessandria	1,68	1,69	1,68	1,67	1,67	1,68	-	1,67
Asti	1,67	1,70	1,65	1,69	1,67	1,65	1,62	1,67
Vercelli	1,67	1,68	1,67	1,70	1,66	1,67	1,63	1,65
Biella	1,66	1,69	1,66	1,67	1,65	1,68	1,63	1,65
Novara	1,70	1,72	1,70	1,71	1,69	1,68	-	1,68
Cuneo	1,69	1,73	1,72	1,67	1,70	-	1,64	1,67
Verbania	1,74	1,74	1,77	1,74	1,75	1,74	-	1,71

NOTA: Il numero di impianti per operatore considera anche chi ha cambiato bandiera nel corso del trimestre; il totale invece rappresenta gli impianti «unici». Pertanto il totale può essere inferiore alla somma degli impianti dei singoli operatori

Elaborazione Unità di Missione del Garante, BMTI e REF Ricerche su dati Osservaprezzi Carburanti (MIMIT)



GLI IMPIANTI STRADALI DEL PIEMONTE

Relazione trimestrale: Aprile - Giugno 2025

Impianti in modalità «self» utilizzati per l'elaborazione: benzina 1.584, gasolio 1.583

3.1.11 PREZZO MEDIO MENSILE REGIONALE DEL GASOLIO PER OPERATORE

	TOTALE	AGIP ENI	API-IP	ESSO	Q8	TAMOIL	POMPE GDO	POMPE BIANCHE & Altre Compagnie
<i>n. impianti</i>	1.583	273	311	148	214	184	17	438
T2 - 2025	1,61	1,63	1,62	1,60	1,60	1,59	1,55	1,59
Aprile	1,62	1,65	1,63	1,60	1,60	1,60	1,56	1,61
Maggio	1,58	1,62	1,59	1,57	1,57	1,56	1,52	1,57
Giugno	1,62	1,63	1,63	1,62	1,62	1,62	1,56	1,60

3.1.12 PREZZO MEDIO DEI CAPOLUOGHI DEL TRIMESTRE DEL GASOLIO PER OPERATORE

	TOTALE	AGIP ENI	API-IP	ESSO	Q8	TAMOIL	POMPE GDO	POMPE BIANCHE & Altre Compagnie
<i>n. impianti</i>	1.583	273	311	148	214	184	17	438
Media regionale	1,61	1,63	1,62	1,60	1,60	1,59	1,55	1,59
Capoluogo di Regione	1,60	1,64	1,61	1,59	1,60	1,57	1,56	1,58
Capoluogo di Provincia	1,59	1,62	1,59	1,59	1,58	1,58	1,53	1,57
Alessandria	1,57	1,61	1,58	1,56	1,56	1,57	-	1,56
Asti	1,57	1,61	1,55	1,59	1,56	1,54	1,53	1,56
Vercelli	1,57	1,60	1,57	1,59	1,56	1,56	1,53	1,55
Biella	1,57	1,63	1,56	1,57	1,56	1,59	1,54	1,56
Novara	1,60	1,62	1,60	1,62	1,60	1,59	-	1,58
Cuneo	1,59	1,63	1,62	1,57	1,59	-	1,53	1,57
Verbania	1,66	1,66	1,68	1,67	1,68	1,65	-	1,61

NOTA: Il numero di impianti per operatore considera anche chi ha cambiato bandiera nel corso del trimestre; il totale invece rappresenta gli impianti «unici». Pertanto il totale può essere inferiore alla somma degli impianti dei singoli operatori

Elaborazione Unità di Missione del Garante, BMTI e REF Ricerche su dati Osservaprezzi Carburanti (MIMIT)



GLI IMPIANTI STRADALI DEL PIEMONTE

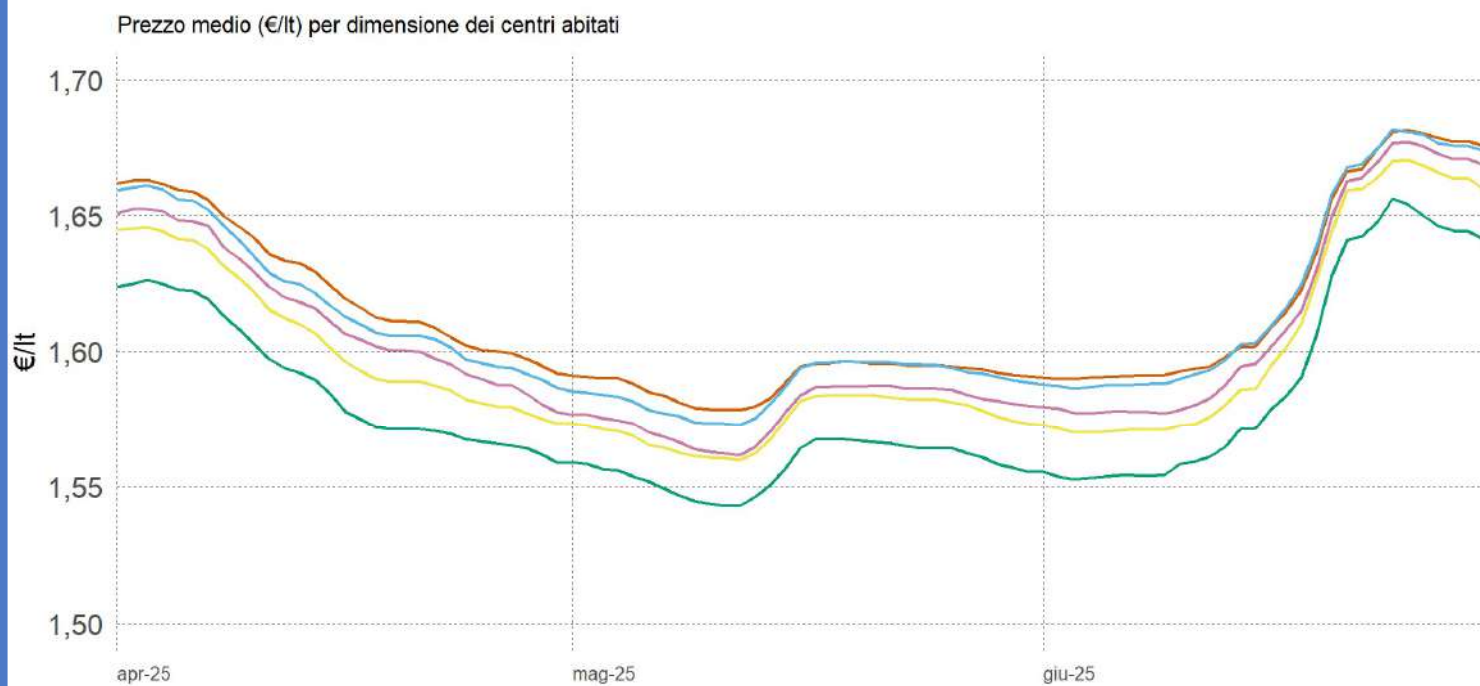
Relazione trimestrale: Aprile - Giugno 2025

Impianti in modalità «self» utilizzati per l'elaborazione: benzina 1.584, gasolio 1.583

3.1.13 PREZZO MEDIO REGIONALE DELLA BENZINA PER DIMENSIONE DEI CENTRI ABITATI



3.1.14 PREZZO MEDIO REGIONALE DEL GASOLIO PER DIMENSIONE DEI CENTRI ABITATI



0-5.000 ab. 5.001-20.000 ab. 20.001-50.000 ab. 50.001-100.000 ab. +100.000 ab.

Elaborazione Unità di Missione del Garante, BMTI e REF Ricerche su dati Osservaprezzi Carburanti (MIMIT)

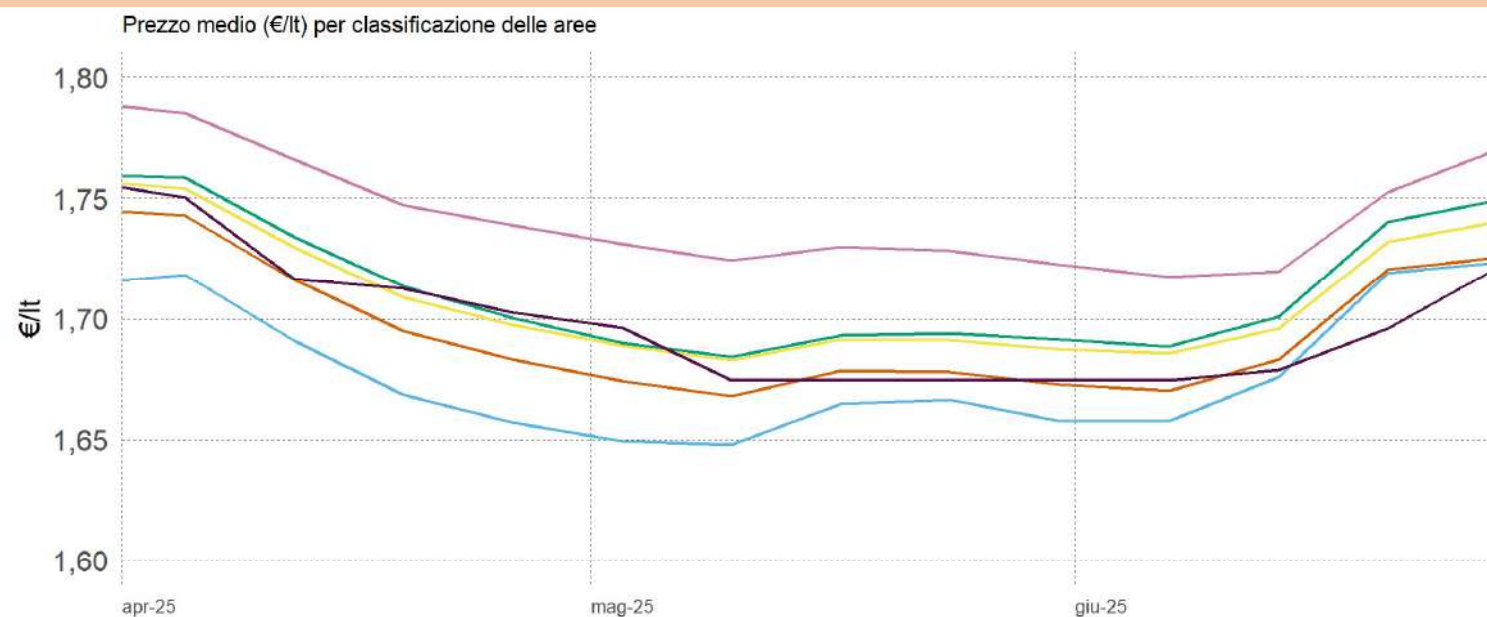


GLI IMPIANTI STRADALI DEL PIEMONTE

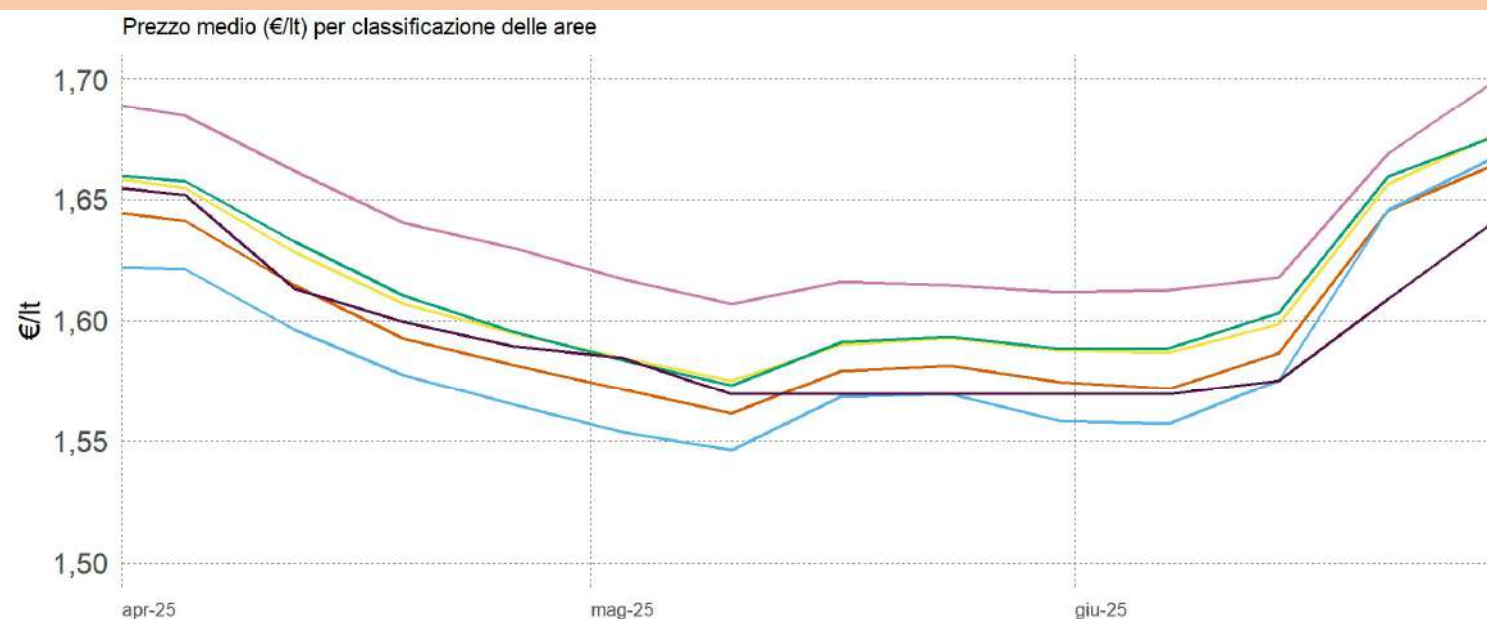
Relazione trimestrale: Aprile - Giugno 2025

Impianti in modalità «self» utilizzati per l'elaborazione: benzina 1.584, gasolio 1.583

3.1.15 PREZZO MEDIO REGIONALE DELLA BENZINA PER CLASSIFICAZIONE DELLE AREE



3.1.16 PREZZO MEDIO REGIONALE DEL GASOLIO PER CLASSIFICAZIONE DELLE AREE



- A - Polo
- B - Polo intercomunale
- C - Cintura
- D - Intermedio
- E - Periferico
- F - Ultraperiferico

La classificazione delle aree interne parte dall'individuazione dei poli (A) e dei poli intercomunali (B), ovvero dei centri abitati che hanno accesso a determinati servizi; gli altri centri vengono poi classificati in base alla distanza dai poli e corrispondono a C - Cintura ($t < 20'$); D - Intermedio ($20' < t < 40'$); E - Periferico ($40' < t < 75'$); F - Ultraperiferico ($t > 75'$)

NOTA : Si rappresenta la media settimanale

Elaborazione Unità di Missione del Garante, BMTI e REF Ricerche su dati Osservaprezzi Carburanti (MIMIT)



GLI IMPIANTI STRADALI DEL PIEMONTE

Relazione trimestrale: Aprile - Giugno 2025

Impianti in modalità «self» utilizzati per l'elaborazione: benzina 1.584, gasolio 1.583

3.1.17 PREZZO MEDIO REGIONALE DELLA BENZINA PER DIMENSIONE DEI CENTRI ABITATI

	TOTALE	0-5.000 ab	5.001- 20.000 ab	20.001- 50.000 ab	50.001 - 100.000 ab	100.000 + ab
<i>n. impianti</i>	1.584	530	360	334	132	228
T2 - 2025	1,70	1,71	1,71	1,69	1,68	1,70
Aprile	1,72	1,73	1,72	1,71	1,70	1,71
Maggio	1,68	1,69	1,69	1,67	1,66	1,68
Giugno	1,71	1,71	1,71	1,70	1,68	1,70

3.1.18 PREZZO MEDIO REGIONALE DELLA BENZINA PER CLASSIFICAZIONE DELLE AREE

	TOTALE	A		B	C	D	E	F
		Polo	Polo Intercomunale		Cintura	Intermedio	Periferico	Ultraperiferico
<i>n. impianti</i>	1.584	523		75	772	171	41	2
T2 - 2025	1,70	1,69		1,68	1,71	1,71	1,74	1,70
Aprile	1,72	1,71		1,68	1,72	1,73	1,76	1,72
Maggio	1,68	1,67		1,66	1,69	1,69	1,73	1,68
Giugno	1,71	1,70		1,69	1,71	1,72	1,74	1,69

3.1.19 PREZZO MEDIO REGIONALE DEL GASOLIO PER DIMENSIONE DEI CENTRI ABITATI

	TOTALE	0-5.000 ab	5.001- 20.000 ab	20.001- 50.000 ab	50.001 - 100.000 ab	100.000 + ab
<i>n. impianti</i>	1.583	529	360	334	132	228
T2 - 2025	1,61	1,61	1,61	1,60	1,58	1,60
Aprile	1,62	1,63	1,62	1,61	1,59	1,61
Maggio	1,58	1,59	1,59	1,57	1,56	1,58
Giugno	1,62	1,63	1,63	1,61	1,59	1,62

3.1.20 PREZZO MEDIO REGIONALE DEL GASOLIO PER CLASSIFICAZIONE DELLE AREE

	TOTALE	A		B	C	D	E	F
		Polo	Polo Intercomunale		Cintura	Intermedio	Periferico	Ultraperiferico
<i>n. impianti</i>	1.583	523		75	771	171	41	2
T2 - 2025	1,61	1,60		1,58	1,61	1,61	1,64	1,59
Aprile	1,62	1,61		1,59	1,62	1,62	1,65	1,61
Maggio	1,58	1,57		1,56	1,59	1,59	1,61	1,57
Giugno	1,62	1,61		1,60	1,62	1,63	1,64	1,59

NOTA: il totale del n. impianti della classificazione delle aree potrebbe essere superiore alla somma delle singole aree, poiché, causa fusioni comunali, non è stato possibile assegnare ciascun Comune alla area corrispondente.

Elaborazione Unità di Missione del Garante, BMTI e REF Ricerche su dati Osservaprezzi Carburanti (MIMIT)





3.2 VALLE D'AOSTA

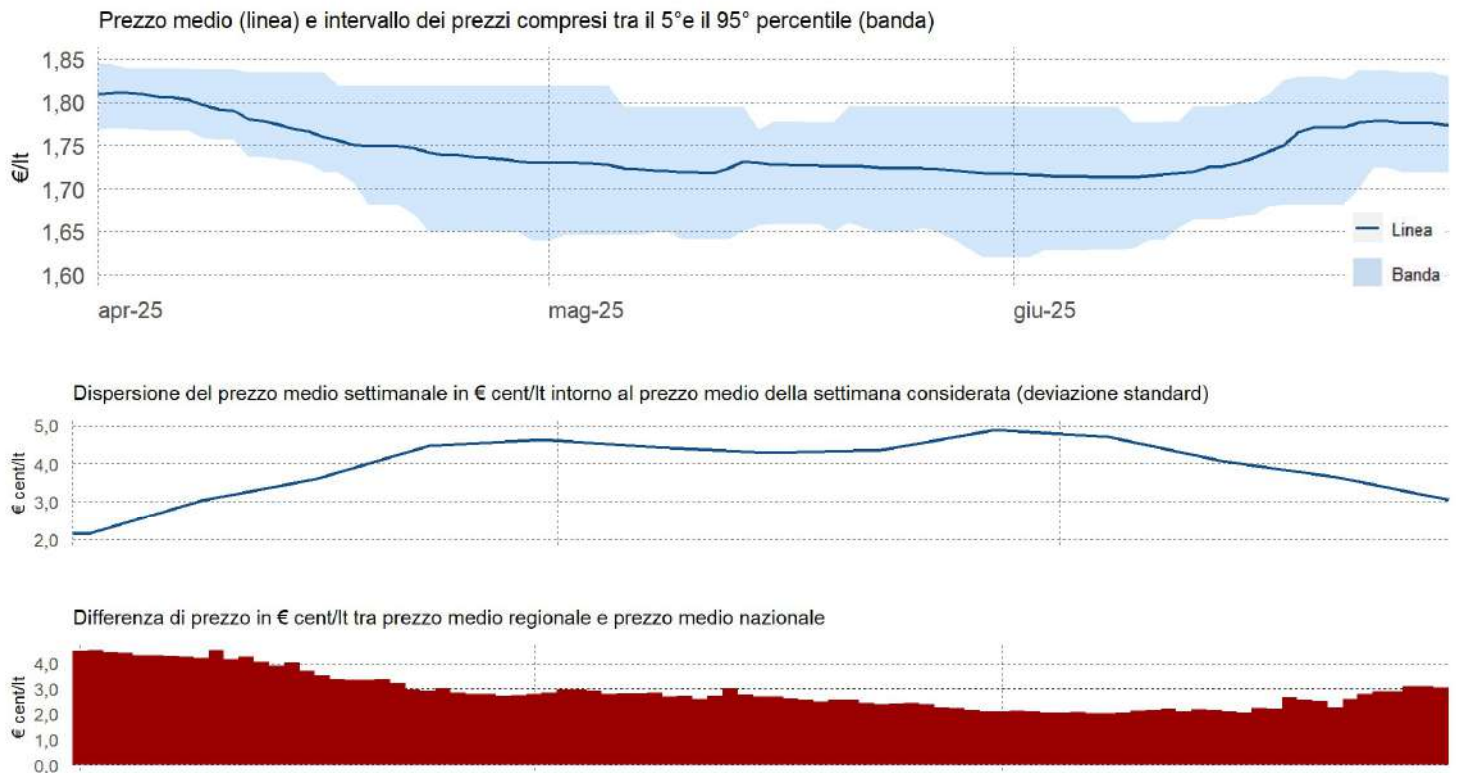


GLI IMPIANTI STRADALI DELLA VALLE D'AOSTA

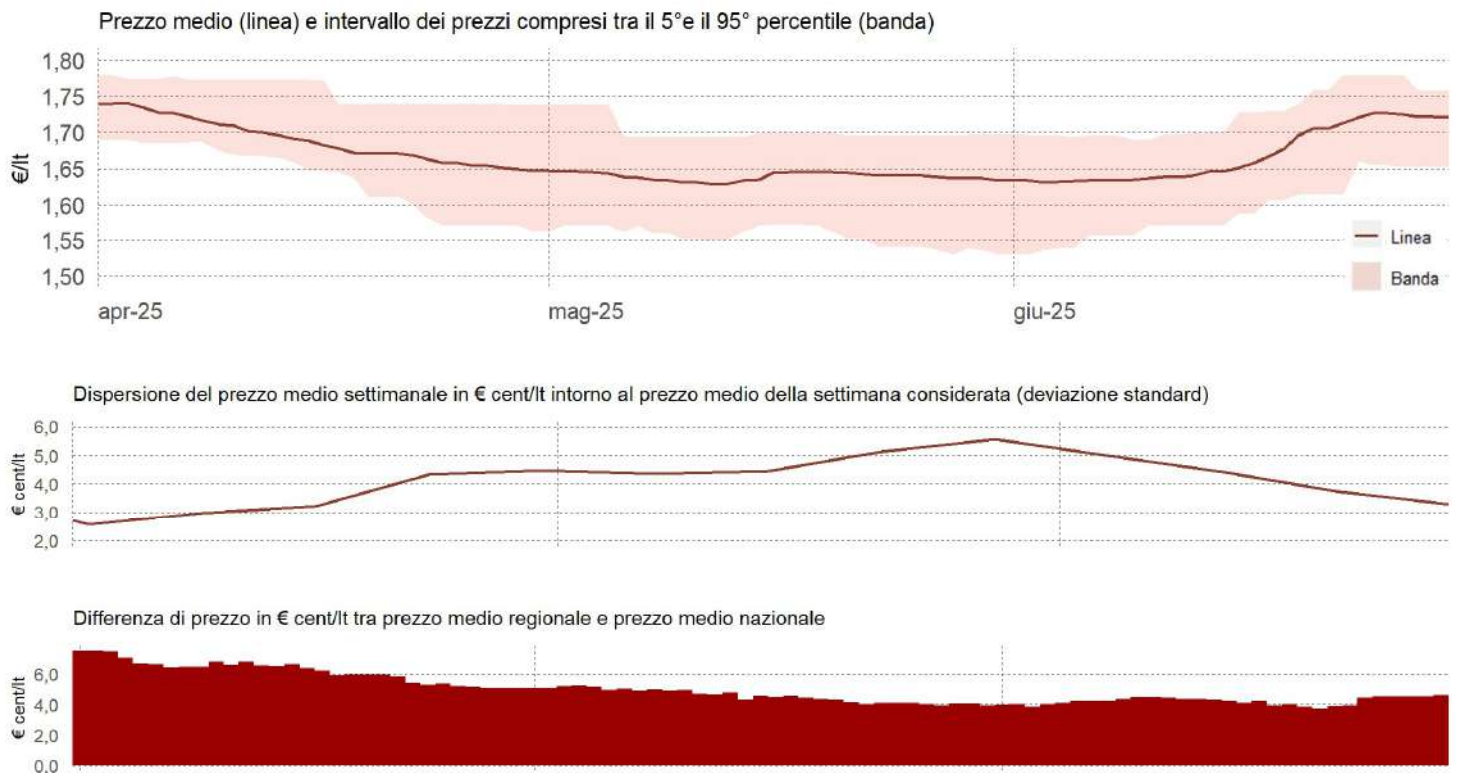
Relazione trimestrale: Aprile - Giugno 2025

Impianti in modalità «self» utilizzati per l'elaborazione: benzina 66, gasolio 66

3.2.1 PREZZO MEDIO, DISPERSIONE E SCOSTAMENTO DELLA BENZINA



3.2.2 PREZZO MEDIO, DISPERSIONE E SCOSTAMENTO DEL GASOLIO



Elaborazione Unità di Missione del Garante, BMTI e REF Ricerche su dati Osservaprezzi Carburanti (MIMIT)



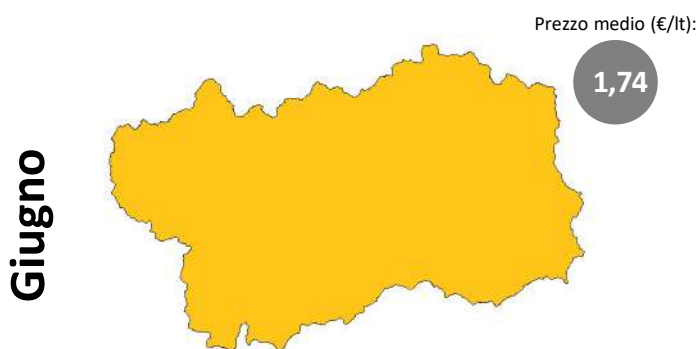
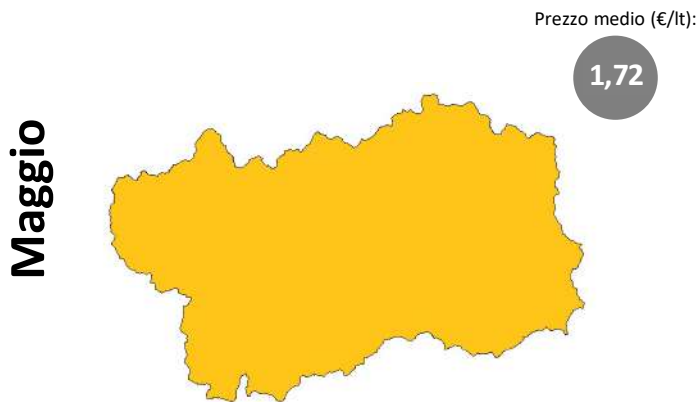
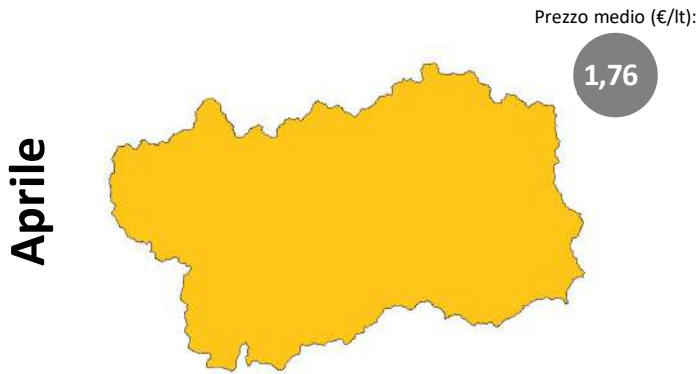
GLI IMPIANTI STRADALI DELLA VALLE D'AOSTA

Relazione trimestrale: Aprile - Giugno 2025

Impianti in modalità «self» utilizzati per l'elaborazione: benzina 66, gasolio 66

3.2.3 PREZZI PROVINCIALI MEDI DELLA BENZINA (VARIAZIONI RISPETTO AL PREZZO REGIONALE MEDIO)

3.2.4 PREZZI PROVINCIALI MEDI DEL GASOLIO (VARIAZIONI RISPETTO AL PREZZO REGIONALE MEDIO)



■ minore di -4 €cent/lt ■ tra -4 €cent/lt e -2 €cent/lt ■ tra -2 €cent/lt e -1 €cent/lt

■ tra -1 €cent/lt e +1 €cent/lt

■ tra +1 €cent/lt e +2 €cent/lt ■ tra +2 €cent/lt e +4 €cent/lt ■ Maggiore di +4 €cent/lt

Elaborazione Unità di Missione del Garante, BMTI e REF Ricerche su dati Osservaprezzi Carburanti (MIMIT)



GLI IMPIANTI STRADALI DELLA VALLE D'AOSTA

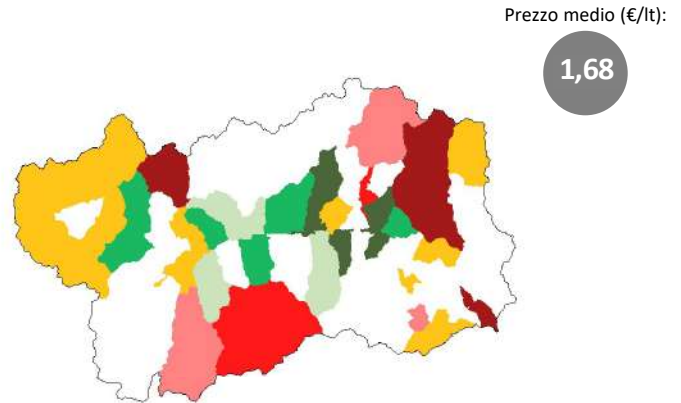
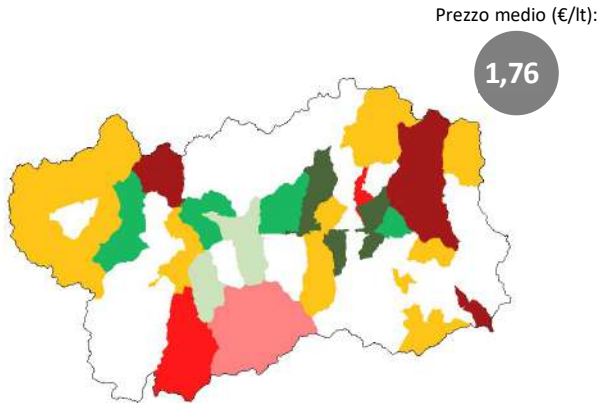
Relazione trimestrale: Aprile - Giugno 2025

Impianti in modalità «self» utilizzati per l'elaborazione: benzina 66, gasolio 66

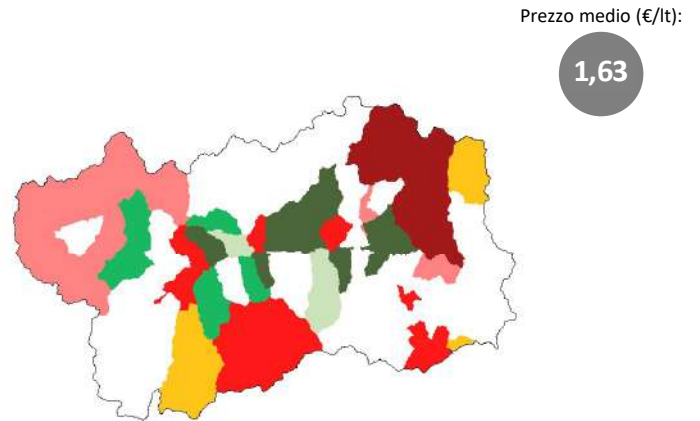
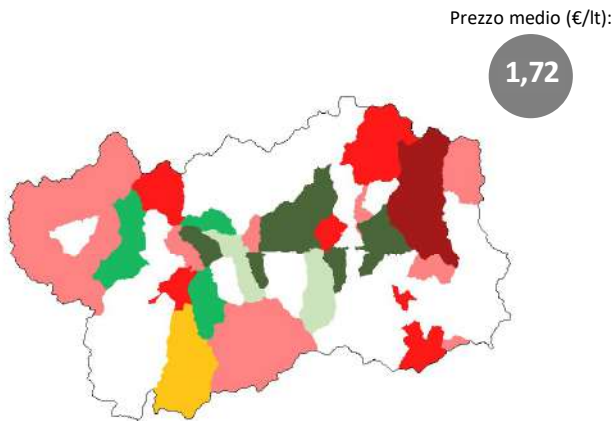
3.2.5 PREZZI COMUNALI MEDI DELLA BENZINA (VARIAZIONI RISPETTO AL PREZZO REGIONALE MEDIO)

3.2.6 PREZZI COMUNALI MEDI DEL GASOLIO (VARIAZIONI RISPETTO AL PREZZO REGIONALE MEDIO)

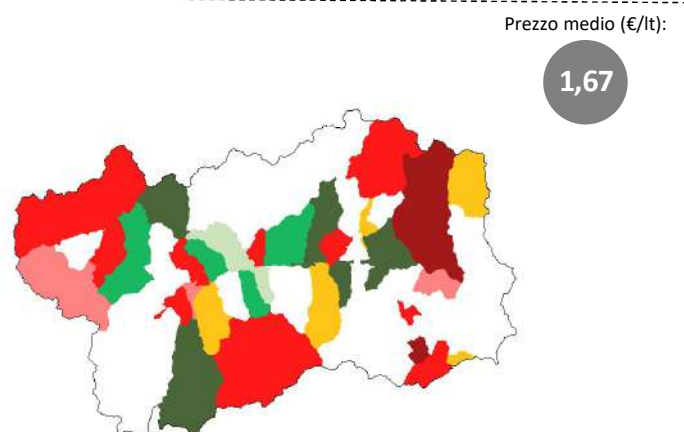
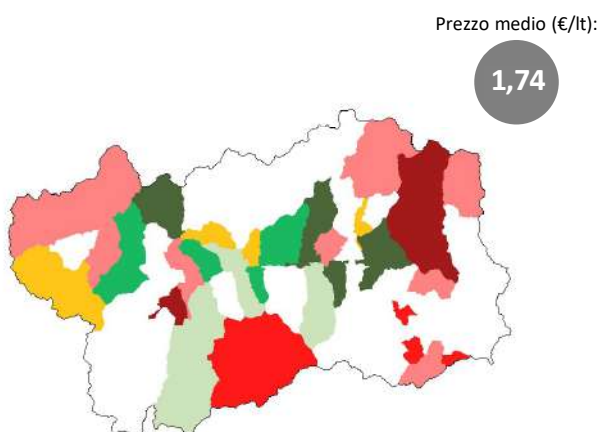
Aprile



Maggio



Giugno



■ minore di -4 €cent/lt ■ tra -4 €cent/lt e -2 €cent/lt ■ tra -2 €cent/lt e -1 €cent/lt

■ tra -1 €cent/lt e +1 €cent/lt

■ tra +1 €cent/lt e +2 €cent/lt ■ tra +2 €cent/lt e +4 €cent/lt ■ Maggiore di +4 €cent/lt

Elaborazione Unità di Missione del Garante, BMTI e REF Ricerche su dati Osservaprezzi Carburanti (MIMIT)



GLI IMPIANTI STRADALI DELLA VALLE D'AOSTA

Relazione trimestrale: Aprile - Giugno 2025

Impianti in modalità «self» utilizzati per l'elaborazione: benzina 66, gasolio 66

3.2.7 PREZZO MEDIO REGIONALE DELLA BENZINA PER OPERATORE



3.2.8 PREZZO MEDIO REGIONALE DEL GASOLIO PER OPERATORE



Agip Eni Api-lp Esso Q8 Tamoil GDO Pompe Bianche/Altre

Elaborazione Unità di Missione del Garante, BMTI e REF Ricerche su dati Osservaprezzi Carburanti (MIMIT)



GLI IMPIANTI STRADALI DELLA VALLE D'AOSTA

Relazione trimestrale: Aprile - Giugno 2025

Impianti in modalità «self» utilizzati per l'elaborazione: benzina 66, gasolio 66

3.2.9 PREZZO MEDIO MENSILE REGIONALE DELLA BENZINA PER OPERATORE

	TOTALE	AGIP-ENI	API-IP	ESSO	Q8	TAMOIL	POMPE GDO	POMPE BIANCHE & Altre Compagnie
<i>n. impianti</i>	66	15	4	11	4	5	-	27
T2 - 2025	1,74	1,75	1,78	1,73	1,73	1,73	-	1,73
Aprile	1,76	1,77	1,79	1,75	1,77	1,75	-	1,76
Maggio	1,72	1,74	1,77	1,70	1,70	1,71	-	1,71
Giugno	1,74	1,75	1,79	1,73	1,72	1,74	-	1,73

3.2.10 PREZZO MEDIO DEI CAPOLUOGHI DEL TRIMESTRE DELLA BENZINA PER OPERATORE

	TOTALE	AGIP ENI	API-IP	ESSO	Q8	TAMOIL	POMPE GDO	POMPE BIANCHE & Altre Compagnie
<i>n. impianti</i>	66	15	4	11	4	5	-	27
Media regionale	1,74	1,75	1,78	1,73	1,73	1,73	-	1,73
Capoluogo di Regione	1,73	1,74	1,79	1,73	1,72	1,69	-	1,71

NOTA: Il numero di impianti per operatore considera anche chi ha cambiato bandiera nel corso del trimestre; il totale invece rappresenta gli impianti «unici». Pertanto il totale può essere inferiore alla somma degli impianti dei singoli operatori

Elaborazione Unità di Missione del Garante, BMTI e REF Ricerche su dati Osservaprezzi Carburanti (MIMIT)



GLI IMPIANTI STRADALI DELLA VALLE D'AOSTA

Relazione trimestrale: Aprile - Giugno 2025

Impianti in modalità «self» utilizzati per l'elaborazione: benzina 66, gasolio 66

3.2.11 PREZZO MEDIO MENSILE REGIONALE DEL GASOLIO PER OPERATORE

	TOTALE	AGIP ENI	API-IP	ESSO	Q8	TAMOIL	POMPE GDO	POMPE BIANCHE & Altre Compagnie
<i>n. impianti</i>	66	15	4	11	4	5	-	27
T2 - 2025	1,66	1,68	1,70	1,64	1,64	1,65	-	1,65
Aprile	1,68	1,69	1,70	1,68	1,68	1,67	-	1,68
Maggio	1,63	1,66	1,68	1,61	1,61	1,62	-	1,62
Giugno	1,67	1,69	1,70	1,65	1,65	1,67	-	1,65

3.2.12 PREZZO MEDIO DEI CAPOLUOGHI DEL TRIMESTRE DEL GASOLIO PER OPERATORE

	TOTALE	AGIP ENI	API-IP	ESSO	Q8	TAMOIL	POMPE GDO	POMPE BIANCHE & Altre Compagnie
<i>n. impianti</i>	66	15	4	11	4	5	-	27
Media regionale	1,66	1,68	1,70	1,64	1,64	1,65	-	1,65
Capoluogo di Regione	1,65	1,67	1,70	1,65	1,63	1,61	-	1,63

NOTA: Il numero di impianti per operatore considera anche chi ha cambiato bandiera nel corso del trimestre; il totale invece rappresenta gli impianti «unici». Pertanto il totale può essere inferiore alla somma degli impianti dei singoli operatori

Elaborazione Unità di Missione del Garante, BMTI e REF Ricerche su dati Osservaprezzi Carburanti (MIMIT)

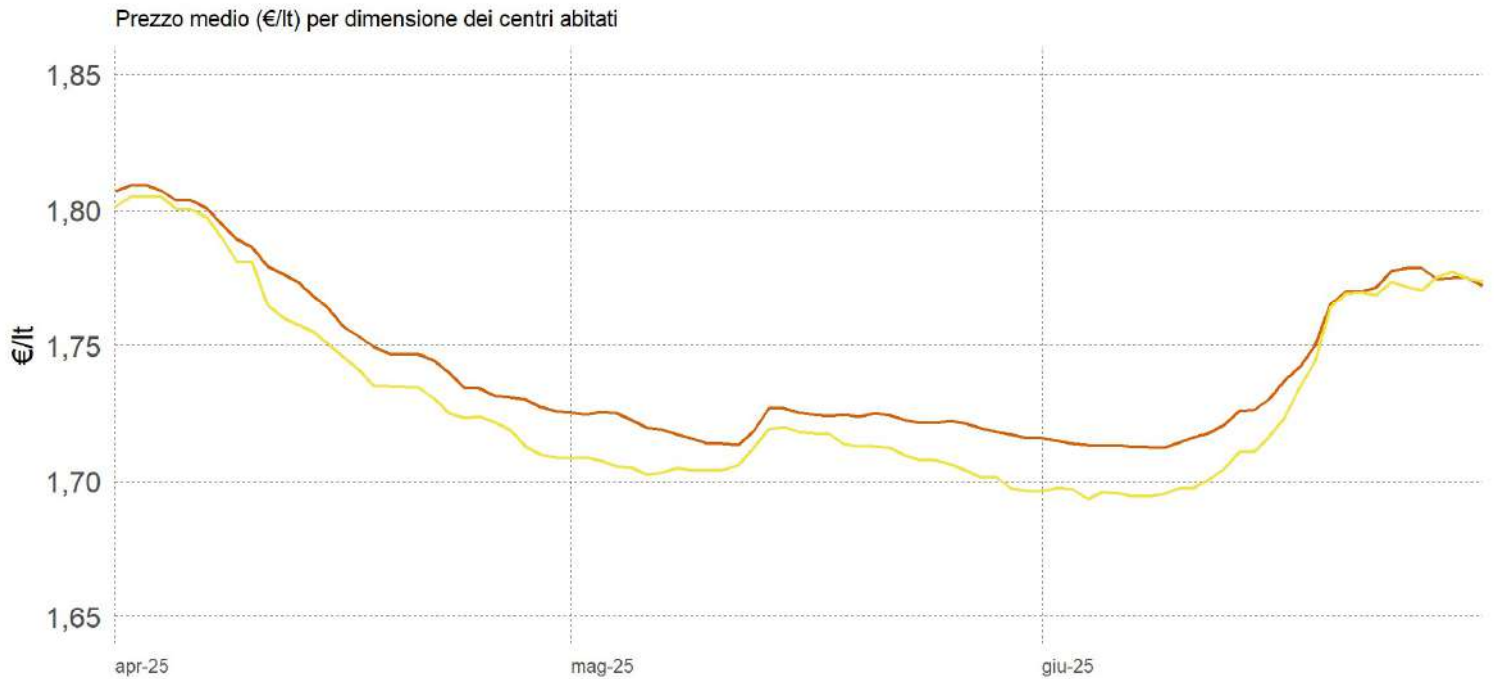


GLI IMPIANTI STRADALI DELLA VALLE D'AOSTA

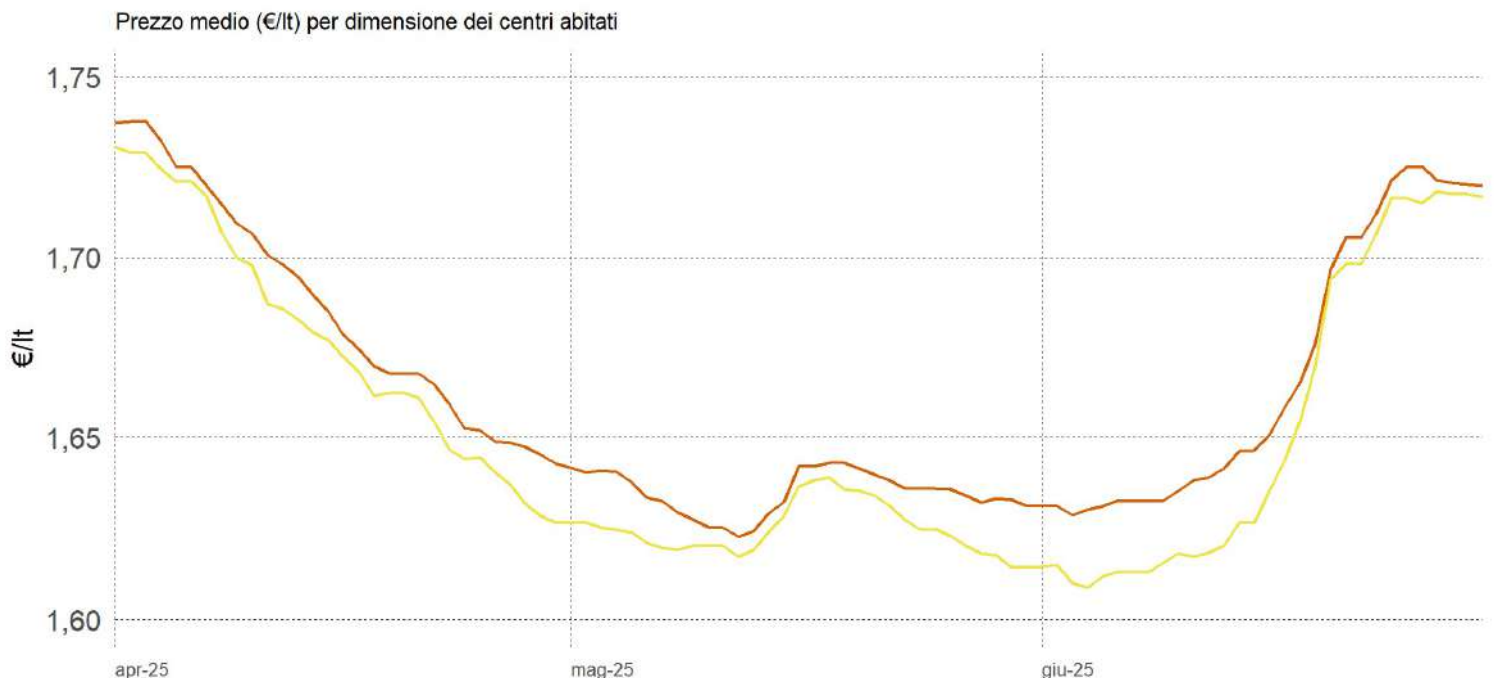
Relazione trimestrale: Aprile - Giugno 2025

Impianti in modalità «self» utilizzati per l'elaborazione: benzina 66, gasolio 66

3.1.13 PREZZO MEDIO REGIONALE DELLA BENZINA PER DIMENSIONE DEI CENTRI ABITATI



3.1.14 PREZZO MEDIO REGIONALE DEL GASOLIO PER DIMENSIONE DEI CENTRI ABITATI



0-5.000 ab. 5.001-20.000 ab. 20.001-50.000 ab. 50.001-100.000 ab. +100.000 ab.

Elaborazione Unità di Missione del Garante, BMTI e REF Ricerche su dati Osservaprezzi Carburanti (MIMIT)

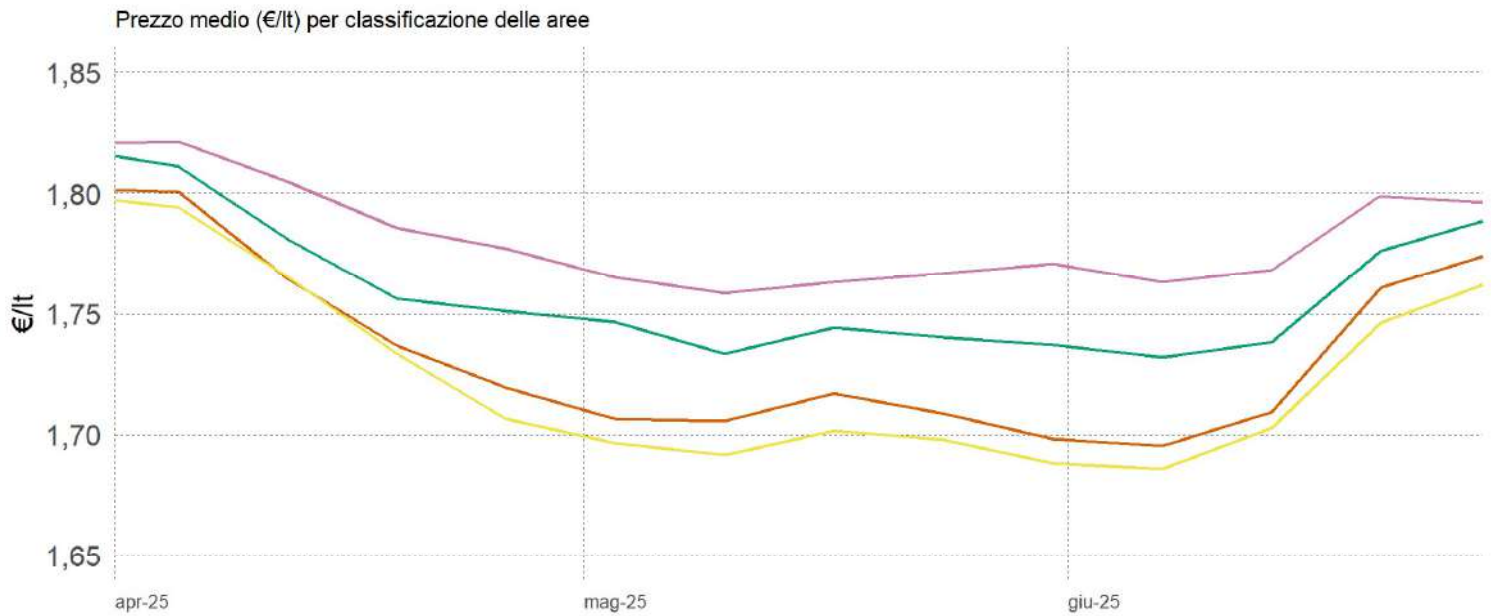


GLI IMPIANTI STRADALI DELLA VALLE D'AOSTA

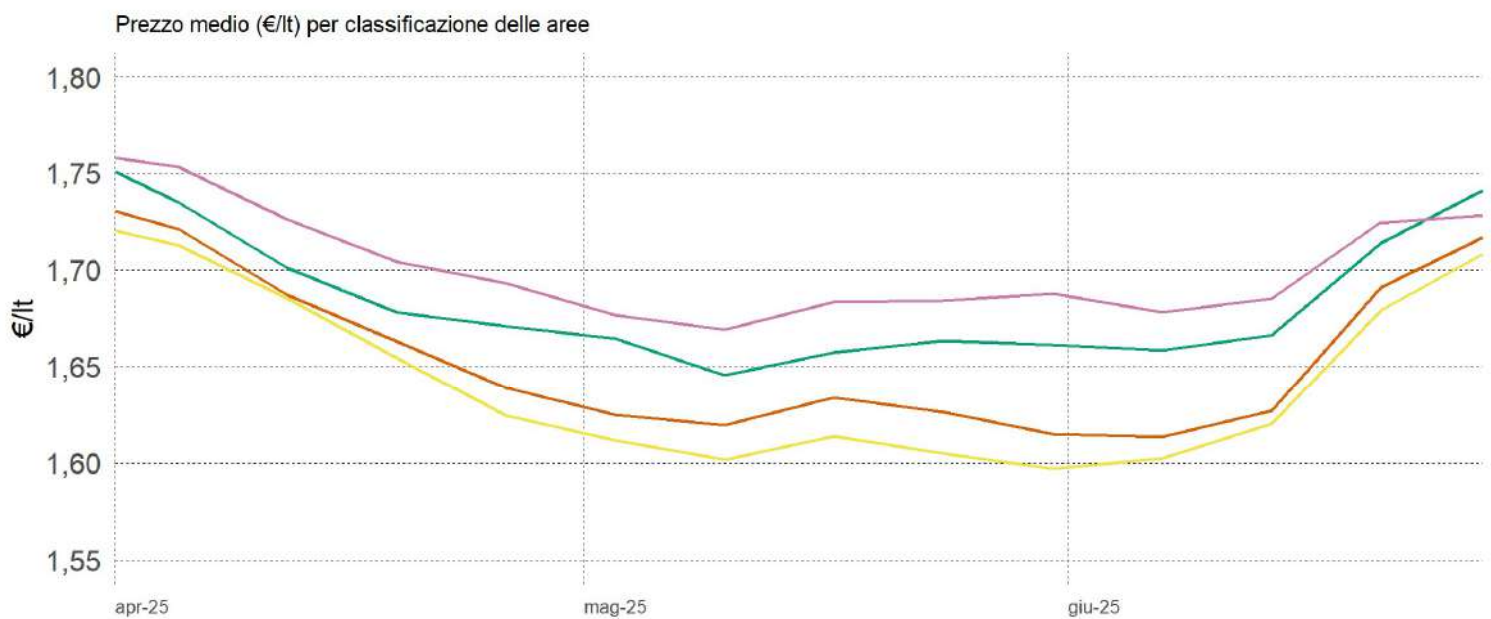
Relazione trimestrale: Aprile - Giugno 2025

Impianti in modalità «self» utilizzati per l'elaborazione: benzina 66, gasolio 66

3.2.15 PREZZO MEDIO REGIONALE DELLA BENZINA PER CLASSIFICAZIONE DELLE AREE



3.2.16 PREZZO MEDIO REGIONALE DEL GASOLIO PER CLASSIFICAZIONE DELLE AREE



- A – Polo
- B – Polo intercomunale
- C – Cintura
- D – Intermedio
- E – Periferico
- F – Ultraperiferico

La classificazione delle aree interne parte dall'individuazione dei poli (A) e dei poli intercomunali (B), ovvero dei centri abitati che hanno accesso a determinati servizi; gli altri centri vengono poi classificati in base alla distanza dai poli e corrispondono a C – Cintura ($t < 20'$); D – Intermedio ($20' < t < 40'$); E – Periferico ($40' < t < 75'$); F – Ultraperiferico ($t > 75'$)

NOTA : Si rappresenta la media settimanale

Elaborazione Unità di Missione del Garante, BMTI e REF Ricerche su dati Osservaprezzi Carburanti (MIMIT)



GLI IMPIANTI STRADALI DELLA VALLE D'AOSTA

Relazione trimestrale: Aprile - Giugno 2025

Impianti in modalità «self» utilizzati per l'elaborazione: benzina 66, gasolio 66

3.2.17 PREZZO MEDIO REGIONALE DELLA BENZINA PER DIMENSIONE DEI CENTRI ABITATI

	TOTALE	0-5.000 ab	5.001-20.000 ab	20.001-50.000 ab	50.001 - 100.000 ab	100.000 + ab
<i>n. impianti</i>	66	50	-	16	-	-
T2 - 2025	1,74	1,74	-	1,73	-	-
Aprile	1,76	1,77	-	1,75	-	-
Maggio	1,72	1,72	-	1,71	-	-
Giugno	1,74	1,74	-	1,73	-	-

3.2.18 PREZZO MEDIO REGIONALE DELLA BENZINA PER CLASSIFICAZIONE DELLE AREE

	TOTALE	A		B	C	D	E	F
		Polo	Polo Intercomunale		Cintura	Intermedio	Periferico	Ultraperiferico
<i>n. impianti</i>	66	16	-	-	26	16	8	-
T2 - 2025	1,74	1,73	-	-	1,72	1,76	1,78	-
Aprile	1,76	1,75	-	-	1,75	1,78	1,80	-
Maggio	1,72	1,71	-	-	1,70	1,74	1,76	-
Giugno	1,74	1,73	-	-	1,72	1,76	1,78	-

3.2.19 PREZZO MEDIO REGIONALE DEL GASOLIO PER DIMENSIONE DEI CENTRI ABITATI

	TOTALE	0-5.000 ab	5.001-20.000 ab	20.001-50.000 ab	50.001 - 100.000 ab	100.000 + ab
<i>n. impianti</i>	66	50	-	16	-	-
T2 - 2025	1,66	1,66	-	1,65	-	-
Aprile	1,68	1,69	-	1,67	-	-
Maggio	1,63	1,63	-	1,62	-	-
Giugno	1,67	1,67	-	1,66	-	-

3.2.20 PREZZO MEDIO REGIONALE DEL GASOLIO PER CLASSIFICAZIONE DELLE AREE

	TOTALE	A		B	C	D	E	F
		Polo	Polo Intercomunale		Cintura	Intermedio	Periferico	Ultraperiferico
<i>n. impianti</i>	66	16	-	-	26	16	8	-
T2 - 2025	1,66	1,65	-	-	1,64	1,68	1,70	-
Aprile	1,68	1,67	-	-	1,67	1,70	1,72	-
Maggio	1,63	1,62	-	-	1,61	1,66	1,68	-
Giugno	1,67	1,66	-	-	1,65	1,69	1,70	-

NOTA: il totale del n. impianti della classificazione delle aree potrebbe essere superiore alla somma delle singole aree, poiché, causa fusioni comunali, non è stato possibile assegnare ciascun Comune alla area corrispondente.

Elaborazione Unità di Missione del Garante, BMTI e REF Ricerche su dati Osservaprezzi Carburanti (MIMIT)





3.3 LOMBARDIA

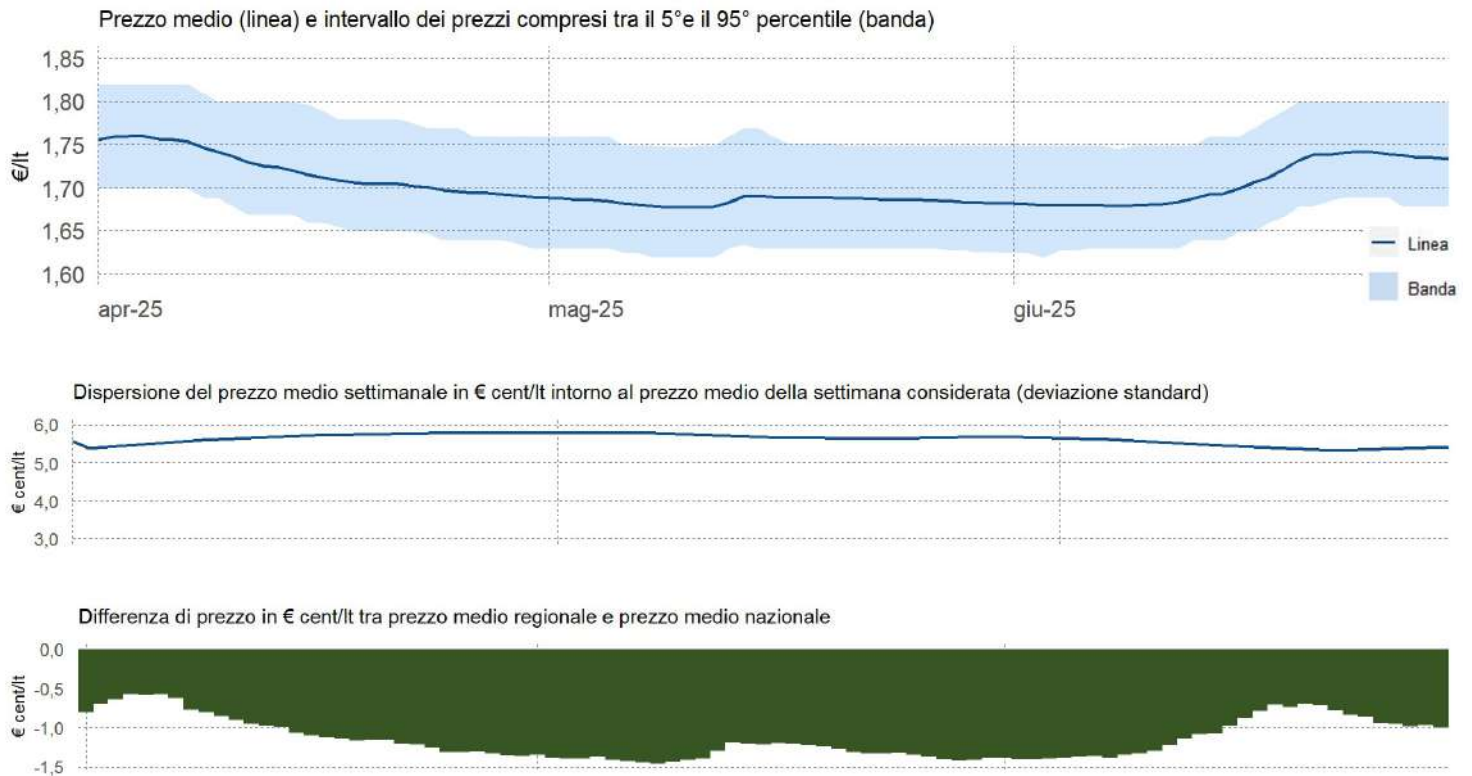


GLI IMPIANTI STRADALI DELLA LOMBARDIA

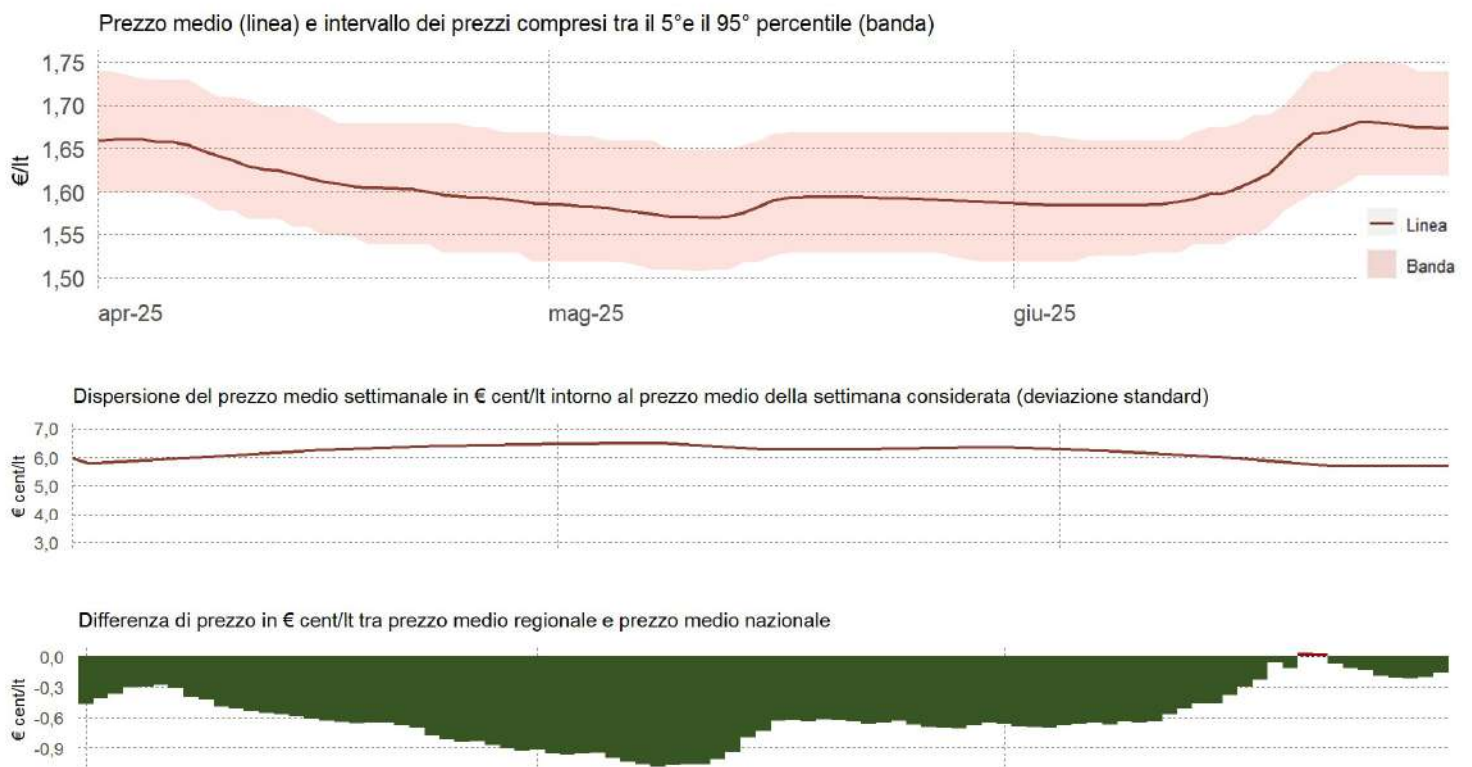
Relazione trimestrale: Aprile - Giugno 2025

Impianti in modalità «self» utilizzati per l'elaborazione: benzina 2.646, gasolio 2.623

3.3.1 PREZZO MEDIO, DISPERSIONE E SCOSTAMENTO DELLA BENZINA



3.3.2 PREZZO MEDIO, DISPERSIONE E SCOSTAMENTO DEL GASOLIO



Elaborazione Unità di Missione del Garante, BMTI e REF Ricerche su dati Osservaprezzi Carburanti (MIMIT)



GLI IMPIANTI STRADALI DELLA LOMBARDIA

Relazione trimestrale: Aprile - Giugno 2025

Impianti in modalità «self» utilizzati per l'elaborazione: benzina 2.646, gasolio 2.623

3.3.3 PREZZI PROVINCIALI MEDI DELLA BENZINA (VARIAZIONI RISPETTO AL PREZZO REGIONALE MEDIO)

3.3.4 PREZZI PROVINCIALI MEDI DEL GASOLIO (VARIAZIONI RISPETTO AL PREZZO REGIONALE MEDIO)

Aprile



Prezzo medio (€/lt):

1,72

Prezzo medio (€/lt):

1,62

Maggio



Prezzo medio (€/lt):

1,69

Prezzo medio (€/lt):

1,59

Giugno



Prezzo medio (€/lt):

1,71

Prezzo medio (€/lt):

1,62

■ minore di -4 €cent/lt ■ tra -4 €cent/lt e -2 €cent/lt ■ tra -2 €cent/lt e -1 €cent/lt

■ tra -1 €cent/lt e +1 €cent/lt

■ tra +1 €cent/lt e +2 €cent/lt ■ tra +2 €cent/lt e +4 €cent/lt ■ Maggiore di +4 €cent/lt

Elaborazione Unità di Missione del Garante, BMTI e REF Ricerche su dati Osservaprezzi Carburanti (MIMIT)



GLI IMPIANTI STRADALI DELLA LOMBARDIA

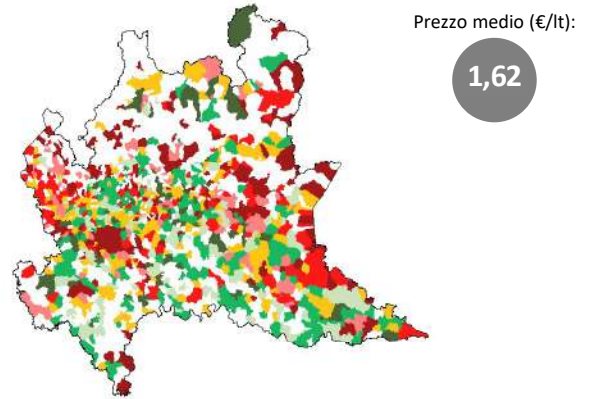
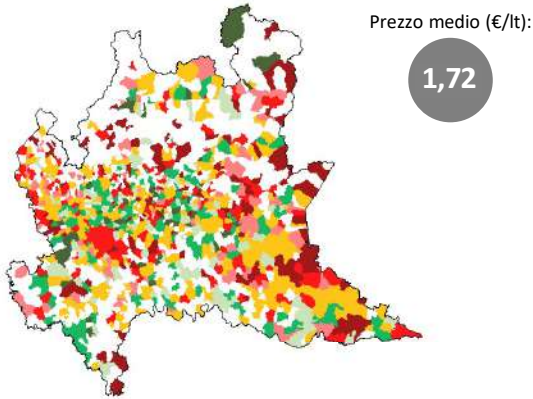
Relazione trimestrale: Aprile - Giugno 2025

Impianti in modalità «self» utilizzati per l'elaborazione: benzina 2.646, gasolio 2.623

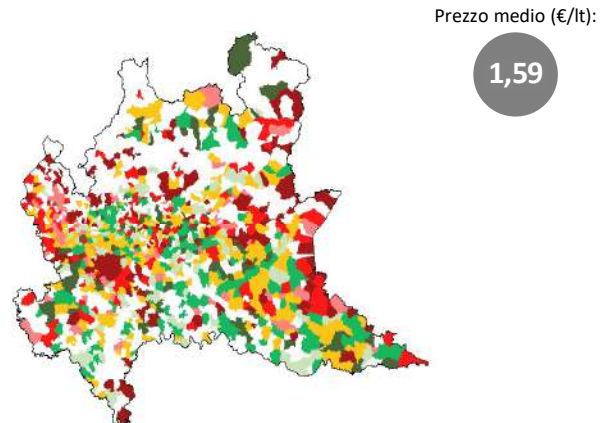
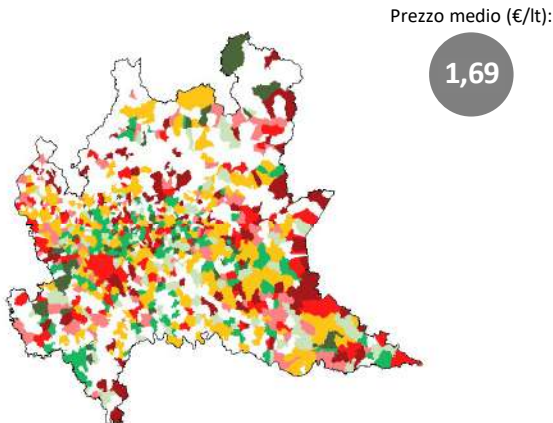
3.3.5 PREZZI COMUNALI MEDI DELLA BENZINA (VARIAZIONI RISPETTO AL PREZZO REGIONALE MEDIO)

3.3.6 PREZZI COMUNALI MEDI DEL GASOLIO (VARIAZIONI RISPETTO AL PREZZO REGIONALE MEDIO)

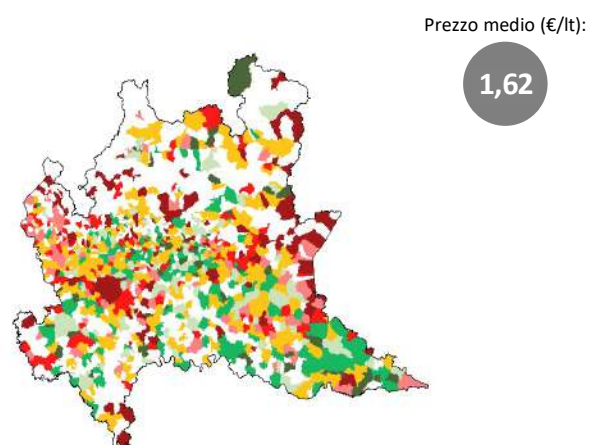
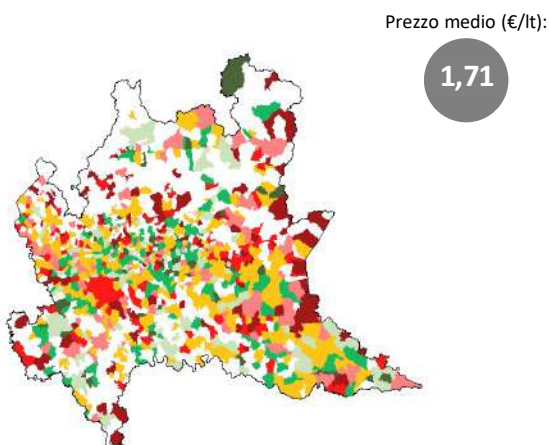
Aprile



Maggio



Giugno



■ minore di -4 €cent/lt ■ tra -4 €cent/lt e -2 €cent/lt ■ tra -2 €cent/lt e -1 €cent/lt

■ tra -1 €cent/lt e +1 €cent/lt

■ tra +1 €cent/lt e +2 €cent/lt ■ tra +2 €cent/lt e +4 €cent/lt ■ Maggiore di +4 €cent/lt

Elaborazione Unità di Missione del Garante, BMTI e REF Ricerche su dati Osservaprezzi Carburanti (MIMIT)

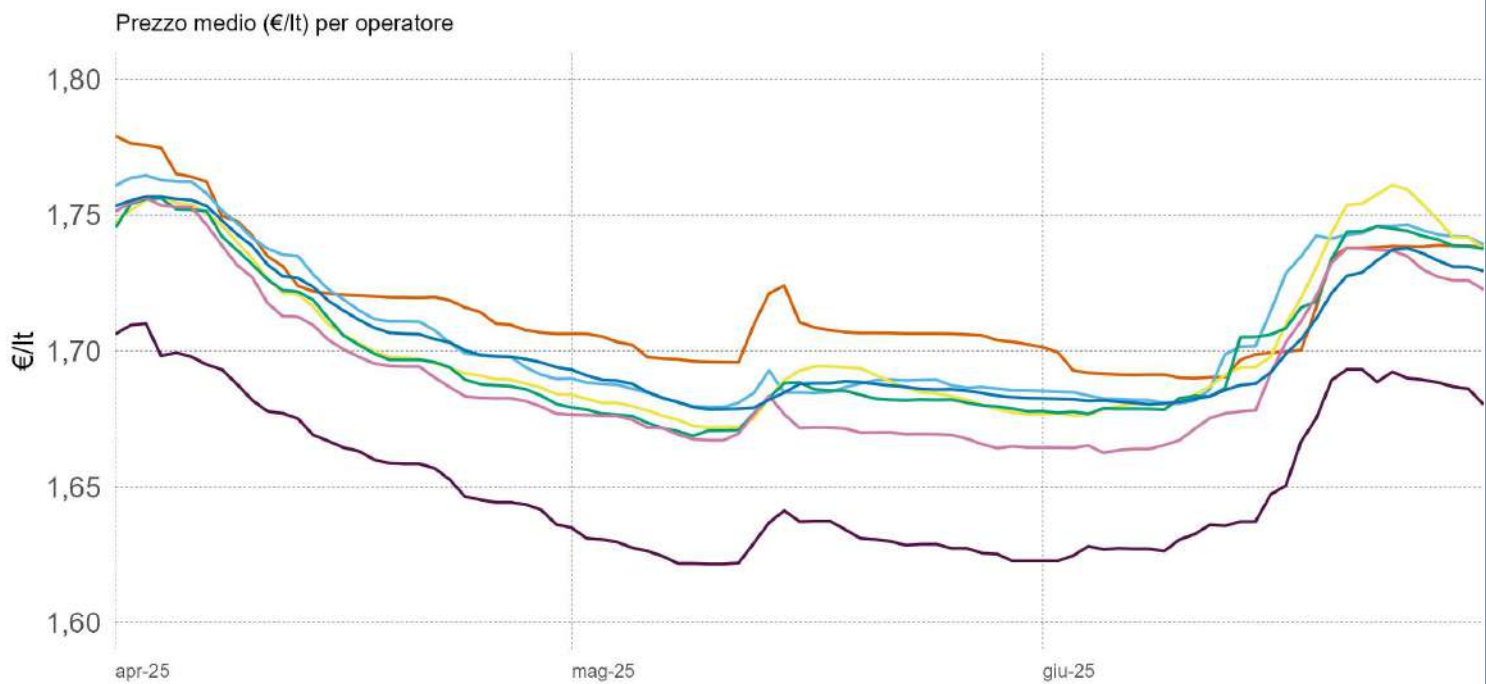


GLI IMPIANTI STRADALI DELLA LOMBARDIA

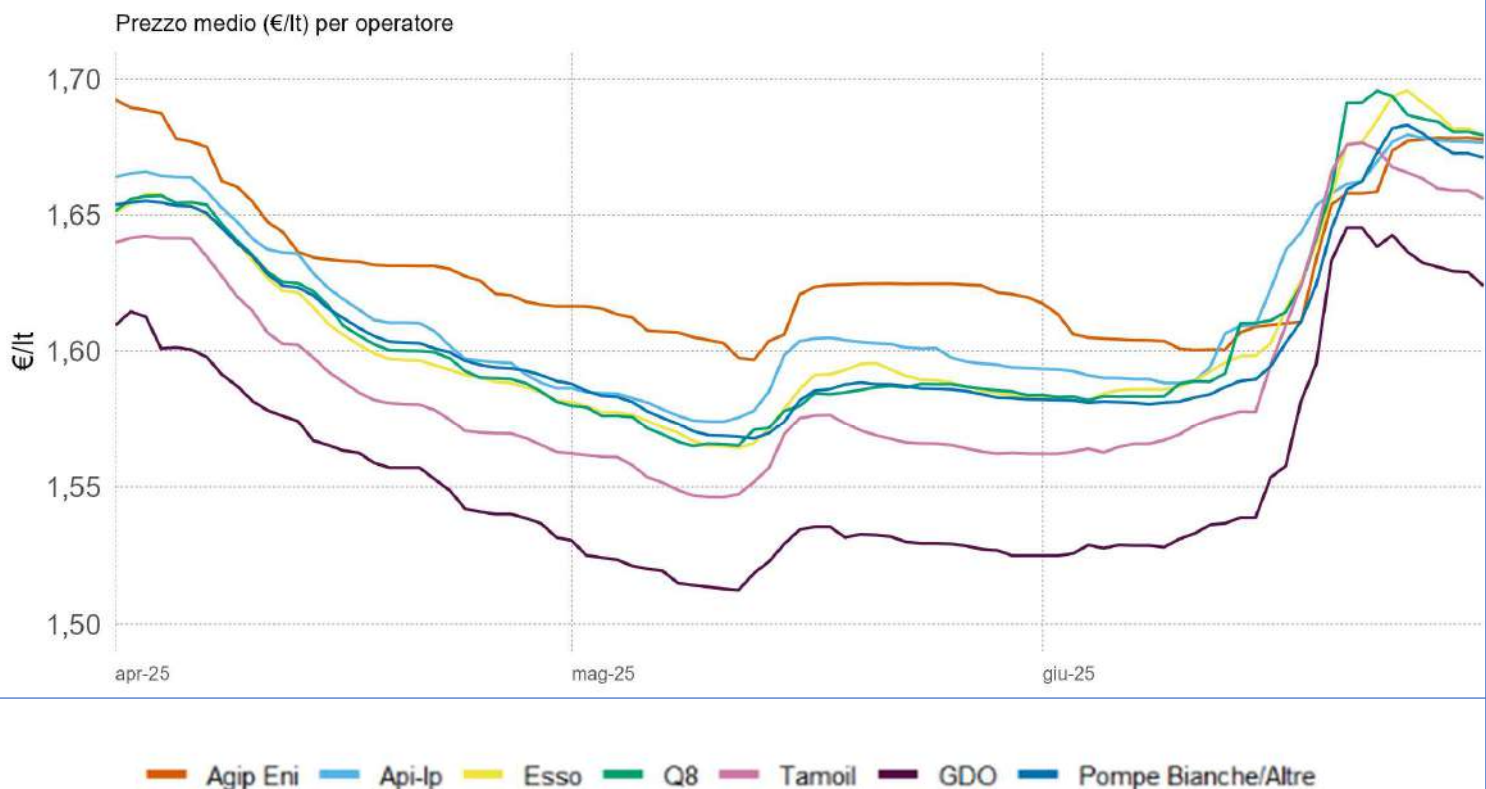
Relazione trimestrale: Aprile - Giugno 2025

Impianti in modalità «self» utilizzati per l'elaborazione: benzina 2.646, gasolio 2.623

3.3.7 PREZZO MEDIO REGIONALE DELLA BENZINA PER OPERATORE



3.3.8 PREZZO MEDIO REGIONALE DEL GASOLIO PER OPERATORE



Elaborazione Unità di Missione del Garante, BMTI e REF Ricerche su dati Osservaprezzi Carburanti (MIMIT)



GLI IMPIANTI STRADALI DELLA LOMBARDIA

Relazione trimestrale: Aprile - Giugno 2025

Impianti in modalità «self» utilizzati per l'elaborazione: benzina 2.646, gasolio 2.623

3.3.9 PREZZO MEDIO MENSILE REGIONALE DELLA BENZINA PER OPERATORE

	TOTALE	AGIP-ENI	API-IP	ESSO	Q8	TAMOIL	POMPE GDO	POMPE BIANCHE & Altre Compagnie
<i>n. impianti</i>	2.646	490	472	301	405	296	26	667
T2 - 2025	1,70	1,72	1,71	1,70	1,70	1,69	1,65	1,70
Aprile	1,72	1,73	1,73	1,72	1,72	1,71	1,67	1,72
Maggio	1,69	1,71	1,69	1,68	1,68	1,67	1,63	1,69
Giugno	1,71	1,71	1,71	1,71	1,71	1,70	1,66	1,70

3.3.10 PREZZO MEDIO DEI CAPOLUOGHI DEL TRIMESTRE DELLA BENZINA PER OPERATORE

	TOTALE	AGIP ENI	API-IP	ESSO	Q8	TAMOIL	POMPE GDO	POMPE BIANCHE & Altre Compagnie
<i>n. impianti</i>	2.646	490	472	301	405	296	26	667
Media regionale	1,70	1,72	1,71	1,70	1,70	1,69	1,65	1,70
Capoluogo di Regione	1,73	1,70	1,77	1,70	1,70	1,73	-	1,77
Capoluogo di Provincia	1,70	1,72	1,70	1,70	1,71	1,68	1,66	1,70
Lecco	1,70	1,71	1,70	1,68	1,69	1,70	-	1,69
Brescia	1,71	1,73	1,70	1,70	1,72	1,66	-	1,70
Como	1,70	1,70	1,72	1,74	1,69	-	1,68	-
Monza	1,70	1,69	1,70	1,70	1,69	1,68	-	1,82
Lodi	1,70	1,73	1,69	1,72	1,69	1,69	-	1,69
Bergamo	1,70	1,71	1,69	1,71	1,71	1,67	1,64	1,70
Pavia	1,72	1,74	1,70	1,69	1,77	1,68	-	1,70
Mantova	1,71	1,75	1,69	1,70	1,69	1,67	-	1,68
Sondrio	1,71	1,71	1,68	1,69	-	-	-	1,72
Cremona	1,70	1,71	1,70	1,67	1,68	1,69	-	1,71
Varese	1,71	1,72	1,73	1,70	1,70	-	-	1,70

NOTA: Il numero di impianti per operatore considera anche chi ha cambiato bandiera nel corso del trimestre; il totale invece rappresenta gli impianti «unici». Pertanto il totale può essere inferiore alla somma degli impianti dei singoli operatori

Elaborazione Unità di Missione del Garante, BMTI e REF Ricerche su dati Osservaprezzi Carburanti (MIMIT)



GLI IMPIANTI STRADALI DELLA LOMBARDIA

Relazione trimestrale: Aprile - Giugno 2025

Impianti in modalità «self» utilizzati per l'elaborazione: benzina 2.646, gasolio 2.623

3.3.11 PREZZO MEDIO MENSILE REGIONALE DEL GASOLIO PER OPERATORE

	TOTALE	AGIP ENI	API-IP	ESSO	Q8	TAMOIL	POMPE GDO	POMPE BIANCHE & Altre Compagnie
<i>n. impianti</i>	2.623	490	471	300	404	287	26	656
T2 - 2025	1,61	1,63	1,62	1,61	1,61	1,59	1,56	1,61
Aprile	1,62	1,65	1,63	1,62	1,62	1,60	1,57	1,62
Maggio	1,59	1,62	1,59	1,58	1,58	1,56	1,53	1,58
Giugno	1,62	1,63	1,63	1,63	1,63	1,61	1,57	1,62

3.3.12 PREZZO MEDIO DEI CAPOLUOGHI DEL TRIMESTRE DEL GASOLIO PER OPERATORE

	TOTALE	AGIP ENI	API-IP	ESSO	Q8	TAMOIL	POMPE GDO	POMPE BIANCHE & Altre Compagnie
<i>n. impianti</i>	2.623	490	471	300	404	287	26	656
Media regionale	1,61	1,63	1,62	1,61	1,61	1,59	1,56	1,61
Capoluogo di Regione	1,65	1,65	1,71	1,61	1,62	1,62	-	1,69
Capoluogo di Provincia	1,61	1,63	1,60	1,60	1,61	1,57	1,56	1,60
Lecco	1,59	1,62	1,61	1,58	1,58	1,58	-	1,59
Brescia	1,62	1,65	1,61	1,61	1,63	1,57	-	1,61
Como	1,65	1,66	1,66	1,65	1,64	-	1,59	-
Monza	1,61	1,62	1,60	1,60	1,60	1,59	-	1,72
Lodi	1,60	1,65	1,59	1,61	1,59	1,58	-	1,58
Bergamo	1,61	1,64	1,59	1,62	1,61	1,57	1,54	1,60
Pavia	1,61	1,62	1,58	1,57	1,67	1,57	-	1,60
Mantova	1,60	1,63	1,59	1,60	1,59	1,57	-	1,58
Sondrio	1,61	1,61	1,57	1,58	-	-	-	1,62
Cremona	1,58	1,60	1,58	1,56	1,56	1,56	-	1,59
Varese	1,62	1,64	1,65	1,61	1,61	-	-	1,61

NOTA: Il numero di impianti per operatore considera anche chi ha cambiato bandiera nel corso del trimestre; il totale invece rappresenta gli impianti «unici». Pertanto il totale può essere inferiore alla somma degli impianti dei singoli operatori

Elaborazione Unità di Missione del Garante, BMTI e REF Ricerche su dati Osservaprezzi Carburanti (MIMIT)

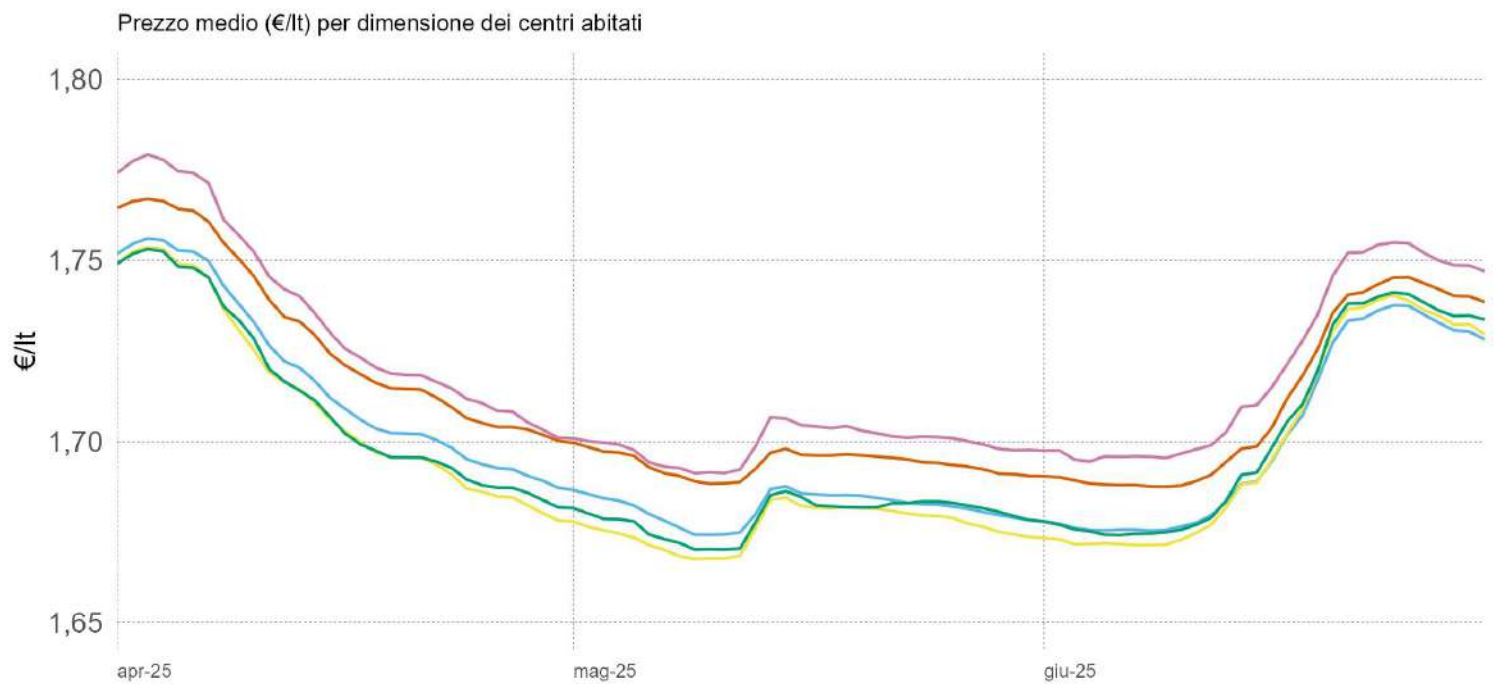


GLI IMPIANTI STRADALI DELLA LOMBARDIA

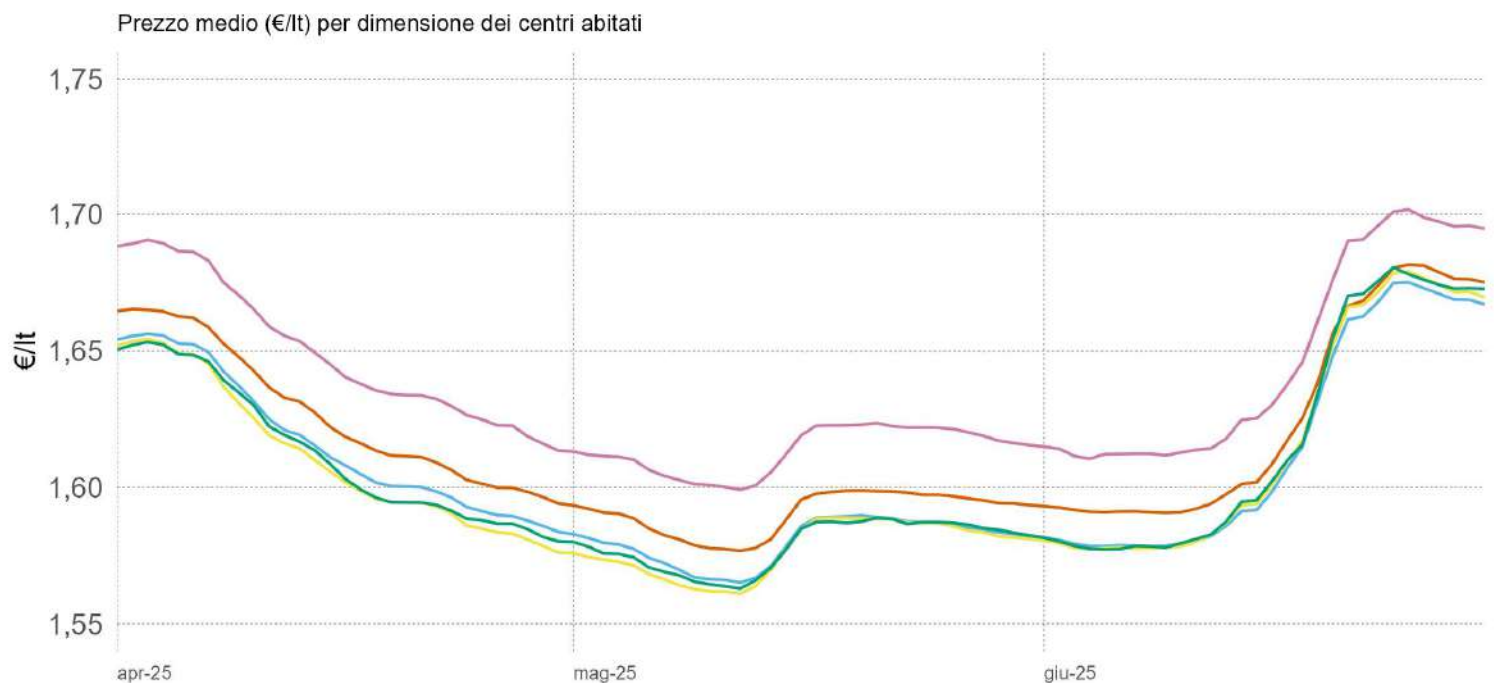
Relazione trimestrale: Aprile - Giugno 2025

Impianti in modalità «self» utilizzati per l'elaborazione: benzina 2.646, gasolio 2.623

3.3.13 PREZZO MEDIO REGIONALE DELLA BENZINA PER DIMENSIONE DEI CENTRI ABITATI



3.3.14 PREZZO MEDIO REGIONALE DEL GASOLIO PER DIMENSIONE DEI CENTRI ABITATI



0-5.000 ab. 5.001-20.000 ab. 20.001-50.000 ab. 50.001-100.000 ab. +100.000 ab.

Elaborazione Unità di Missione del Garante, BMTI e REF Ricerche su dati Osservaprezzi Carburanti (MIMIT)

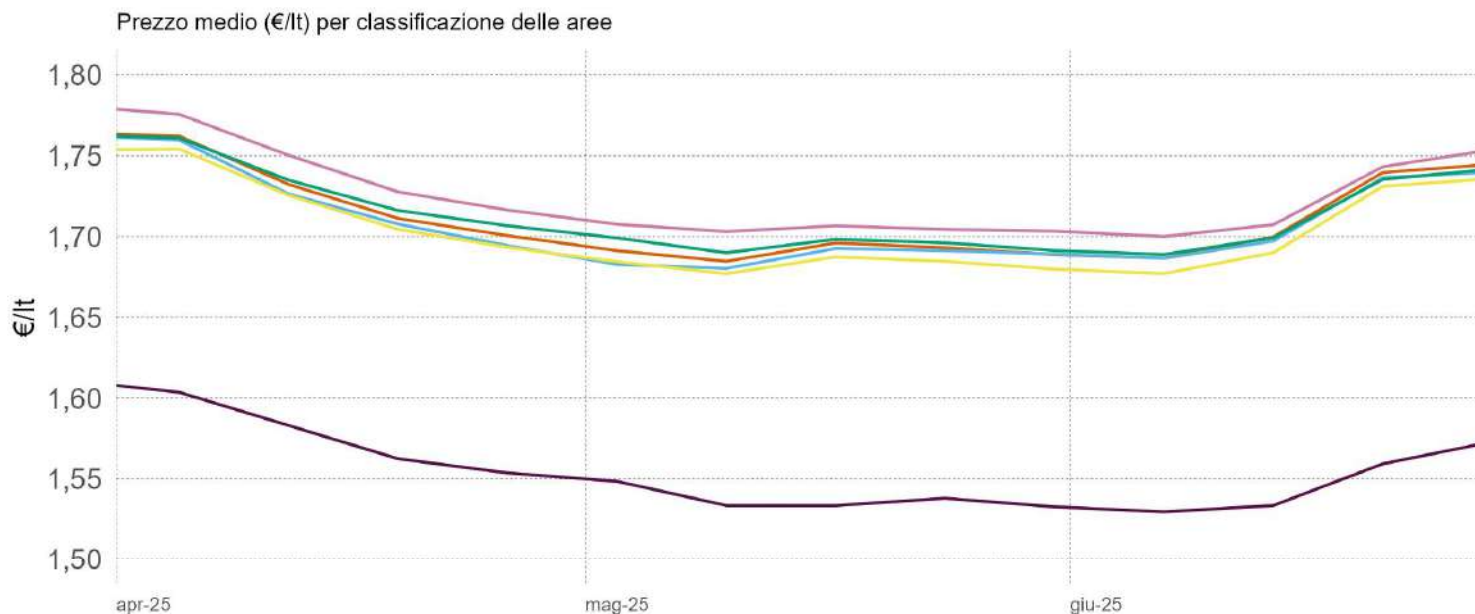


GLI IMPIANTI STRADALI DELLA LOMBARDIA

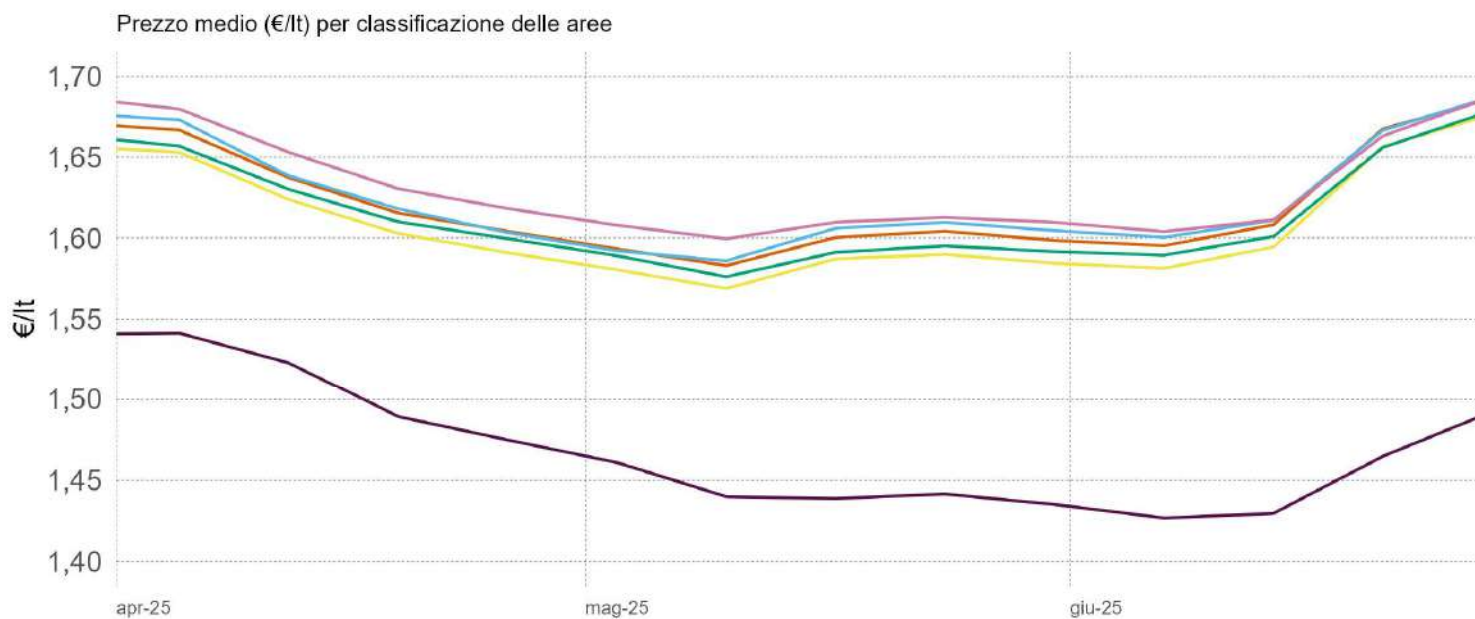
Relazione trimestrale: Aprile - Giugno 2025

Impianti in modalità «self» utilizzati per l'elaborazione: benzina 2.646, gasolio 2.623

3.3.15 PREZZO MEDIO REGIONALE DELLA BENZINA PER CLASSIFICAZIONE DELLE AREE



3.3.16 PREZZO MEDIO REGIONALE DEL GASOLIO PER CLASSIFICAZIONE DELLE AREE



- A - Polo
- B - Polo intercomunale
- C - Cintura
- D - Intermedio
- E - Periferico
- F - Ultraperiferico

La classificazione delle aree interne parte dall'individuazione dei poli (A) e dei poli intercomunali (B), ovvero dei centri abitati che hanno accesso a determinati servizi; gli altri centri vengono poi classificati in base alla distanza dai poli e corrispondono a C - Cintura ($t < 20'$); D - Intermedio ($20' < t < 40'$); E - Periferico ($40' < t < 75'$); F - Ultraperiferico ($t > 75'$)

NOTA : Si rappresenta la media settimanale

Elaborazione Unità di Missione del Garante, BMTI e REF Ricerche su dati Osservaprezzi Carburanti (MIMIT)



GLI IMPIANTI STRADALI DELLA LOMBARDIA

Relazione trimestrale: Aprile - Giugno 2025

Impianti in modalità «self» utilizzati per l'elaborazione: benzina 2.646, gasolio 2.623

3.3.17 PREZZO MEDIO REGIONALE DELLA BENZINA PER DIMENSIONE DEI CENTRI ABITATI

	TOTALE	0-5.000 ab	5.001-20.000 ab	20.001-50.000 ab	50.001 - 100.000 ab	100.000 + ab
<i>n. impianti</i>	2.646	568	1.017	474	228	359
T2 - 2025	1,70	1,71	1,70	1,70	1,70	1,72
Aprile	1,72	1,73	1,72	1,71	1,71	1,74
Maggio	1,69	1,69	1,68	1,68	1,68	1,70
Giugno	1,71	1,71	1,70	1,70	1,70	1,72

3.3.18 PREZZO MEDIO REGIONALE DELLA BENZINA PER CLASSIFICAZIONE DELLE AREE

	TOTALE	A		B	C	D	E	F
		Polo	Polo Intercomunale		Cintura	Intermedio	Periferico	Ultraperiferico
<i>n. impianti</i>	2.646	698		76	1.489	253	101	29
T2 - 2025	1,70	1,71		1,71	1,70	1,71	1,72	1,55
Aprile	1,72	1,73		1,72	1,72	1,73	1,74	1,58
Maggio	1,69	1,69		1,69	1,68	1,70	1,70	1,54
Giugno	1,71	1,71		1,71	1,70	1,71	1,72	1,55

3.3.19 PREZZO MEDIO REGIONALE DEL GASOLIO PER DIMENSIONE DEI CENTRI ABITATI

	TOTALE	0-5.000 ab	5.001-20.000 ab	20.001-50.000 ab	50.001 - 100.000 ab	100.000 + ab
<i>n. impianti</i>	2.623	562	1.010	473	228	350
T2 - 2025	1,61	1,61	1,60	1,60	1,60	1,64
Aprile	1,62	1,63	1,62	1,61	1,61	1,65
Maggio	1,59	1,59	1,58	1,58	1,58	1,61
Giugno	1,62	1,63	1,62	1,62	1,62	1,65

3.3.20 PREZZO MEDIO REGIONALE DEL GASOLIO PER CLASSIFICAZIONE DELLE AREE

	TOTALE	A		B	C	D	E	F
		Polo	Polo Intercomunale		Cintura	Intermedio	Periferico	Ultraperiferico
<i>n. impianti</i>	2.623	688		76	1.485	247	99	28
T2 - 2025	1,61	1,62		1,62	1,61	1,61	1,63	1,46
Aprile	1,62	1,63		1,63	1,62	1,62	1,65	1,51
Maggio	1,59	1,60		1,60	1,58	1,59	1,61	1,44
Giugno	1,62	1,63		1,64	1,62	1,63	1,64	1,45

NOTA: il totale del n. impianti della classificazione delle aree potrebbe essere superiore alla somma delle singole aree, poiché, causa fusioni comunali, non è stato possibile assegnare ciascun Comune alla area corrispondente.

Elaborazione Unità di Missione del Garante, BMTI e REF Ricerche su dati Osservaprezzi Carburanti (MIMIT)





3.4 TRENTINO – ALTO ADIGE





3.4a PROVINCIA AUTONOMA DI BOLZANO

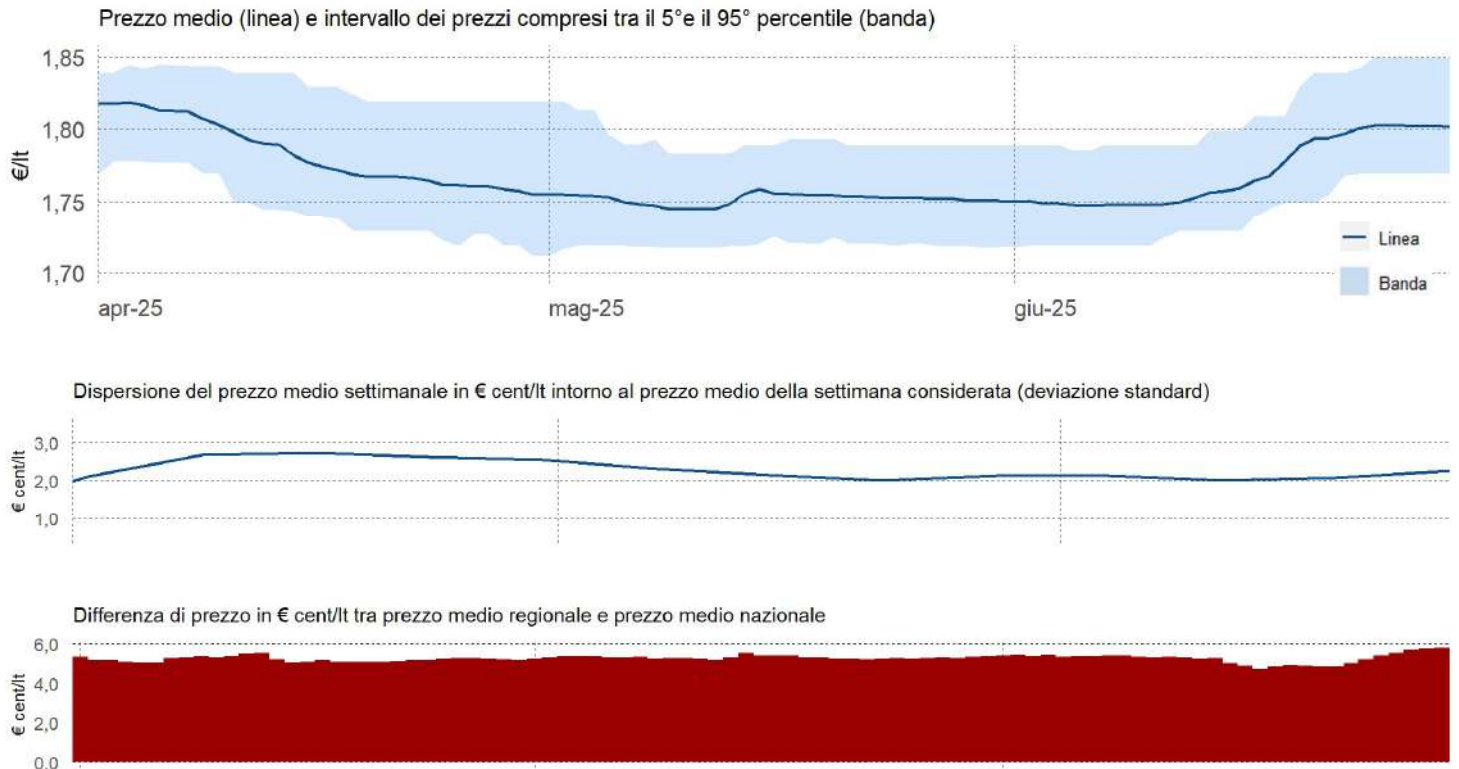


GLI IMPIANTI STRADALI DELLA P.A. DI BOLZANO

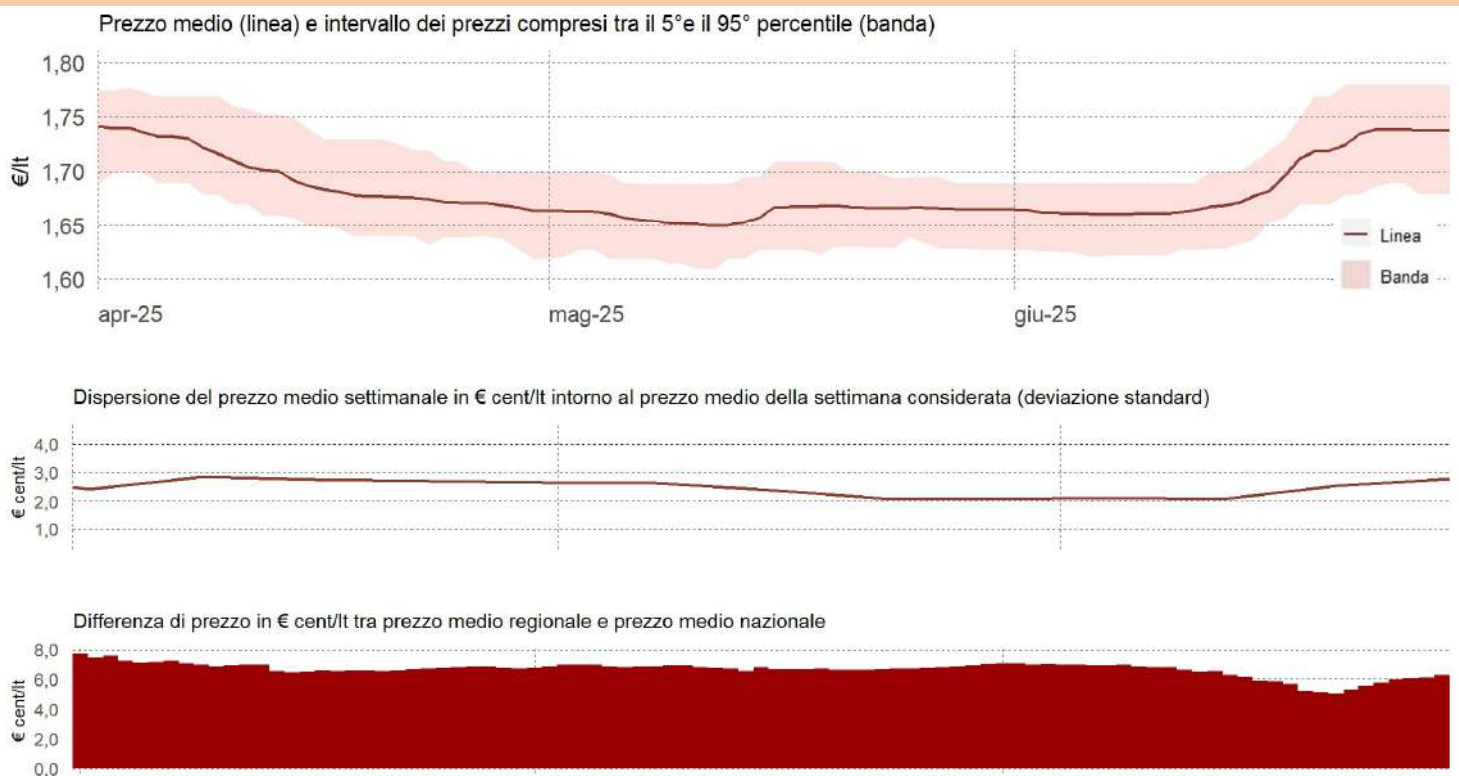
Relazione trimestrale: Aprile - Giugno 2025

Impianti in modalità «self» utilizzati per l'elaborazione: benzina 143, gasolio 142

3.4a.1 PREZZO MEDIO, DISPERSIONE E SCOSTAMENTO DELLA BENZINA



3.4a.2 PREZZO MEDIO, DISPERSIONE E SCOSTAMENTO DEL GASOLIO



Elaborazione Unità di Missione del Garante, BMTI e REF Ricerche su dati Osservaprezzi Carburanti (MIMIT)



GLI IMPIANTI STRADALI DELLA P.A. DI BOLZANO

Relazione trimestrale: Aprile - Giugno 2025

Impianti in modalità «self» utilizzati per l'elaborazione: benzina 143, gasolio 142

3.4a.3 PREZZI PROVINCIALI MEDI DELLA BENZINA (VARIAZIONI RISPETTO AL PREZZO REGIONALE MEDIO)

3.4a.4 PREZZI PROVINCIALI MEDI DEL GASOLIO (VARIAZIONI RISPETTO AL PREZZO REGIONALE MEDIO)

Aprile



Prezzo medio (€/lt):

1,70



Maggio



Prezzo medio (€/lt):

1,66



Giugno



Prezzo medio (€/lt):

1,69



■ minore di -4 €cent/lt ■ tra -4 €cent/lt e -2 €cent/lt ■ tra -2 €cent/lt e -1 €cent/lt

■ tra -1 €cent/lt e +1 €cent/lt

■ tra +1 €cent/lt e +2 €cent/lt ■ tra +2 €cent/lt e +4 €cent/lt ■ Maggiore di +4 €cent/lt

Elaborazione Unità di Missione del Garante, BMTI e REF Ricerche su dati Osservaprezzi Carburanti (MIMIT)



GLI IMPIANTI STRADALI DELLA P.A. DI BOLZANO

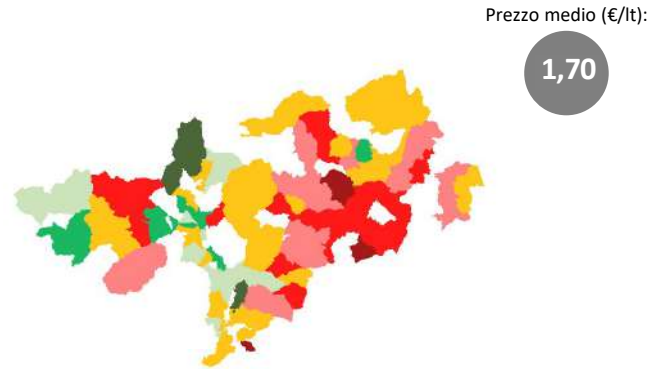
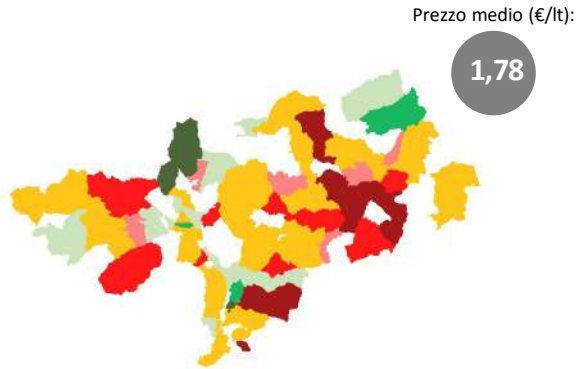
Relazione trimestrale: Aprile - Giugno 2025

Impianti in modalità «self» utilizzati per l'elaborazione: benzina 143, gasolio 142

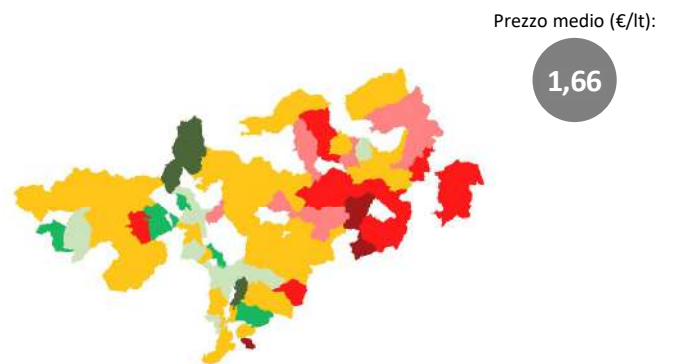
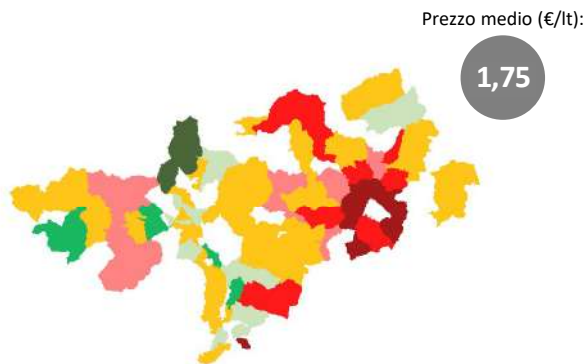
3.4a.5 PREZZI COMUNALI MEDI DELLA BENZINA (VARIAZIONI RISPETTO AL PREZZO REGIONALE MEDIO)

3.4a.6 PREZZI COMUNALI MEDI DEL GASOLIO (VARIAZIONI RISPETTO AL PREZZO REGIONALE MEDIO)

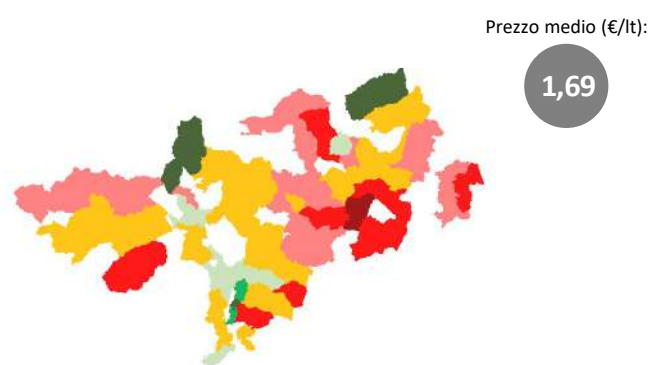
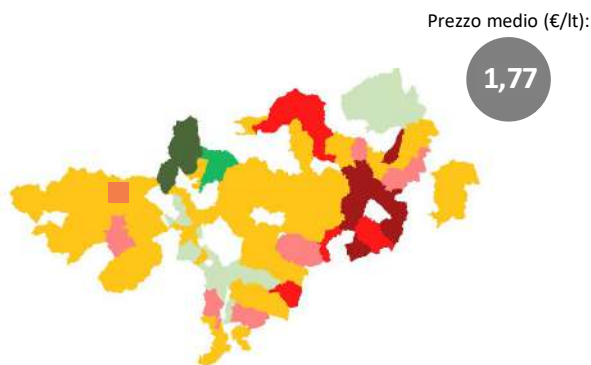
Aprile



Maggio



Giugno



■ minore di -4 €cent/lt ■ tra -4 €cent/lt e -2 €cent/lt ■ tra -2 €cent/lt e -1 €cent/lt

■ tra -1 €cent/lt e +1 €cent/lt

■ tra +1 €cent/lt e +2 €cent/lt ■ tra +2 €cent/lt e +4 €cent/lt ■ Maggiore di +4 €cent/lt

Elaborazione Unità di Missione del Garante, BMTI e REF Ricerche su dati Osservaprezzi Carburanti (MIMIT)

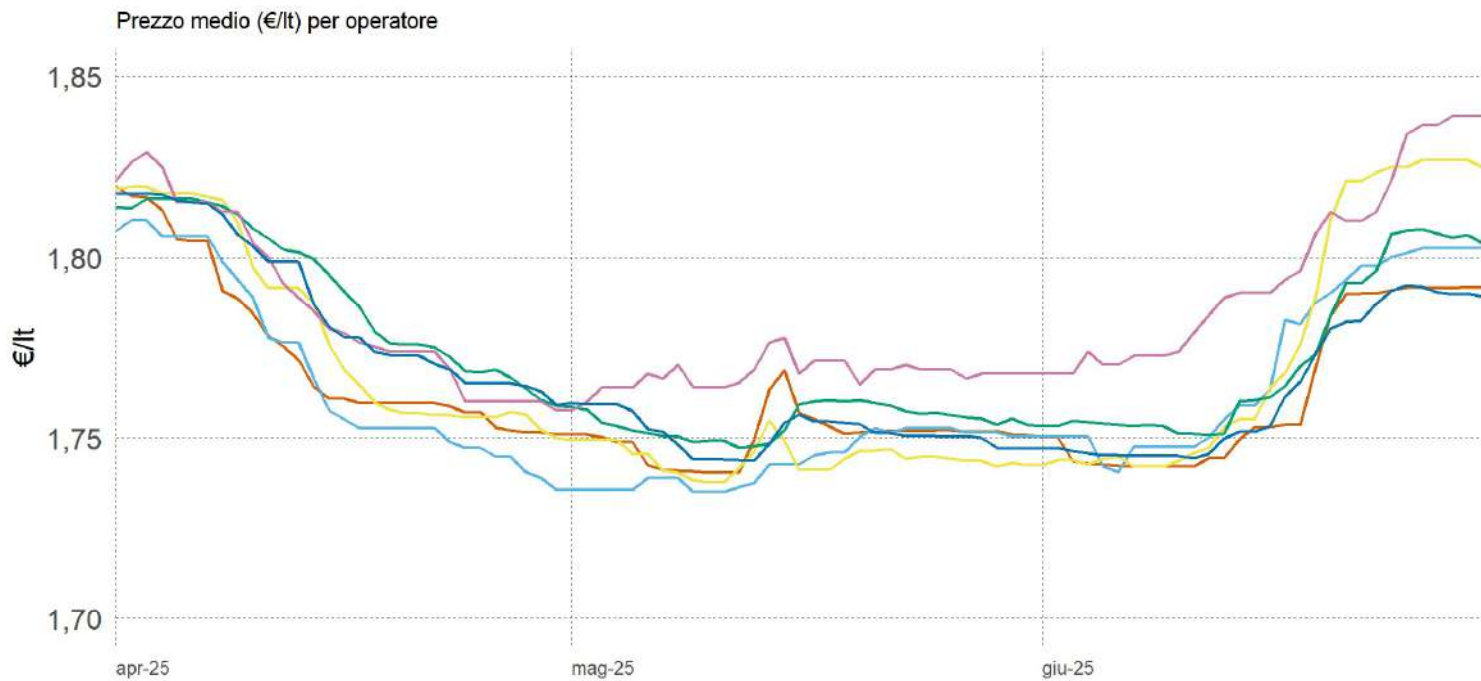


GLI IMPIANTI STRADALI DELLA P.A. DI BOLZANO

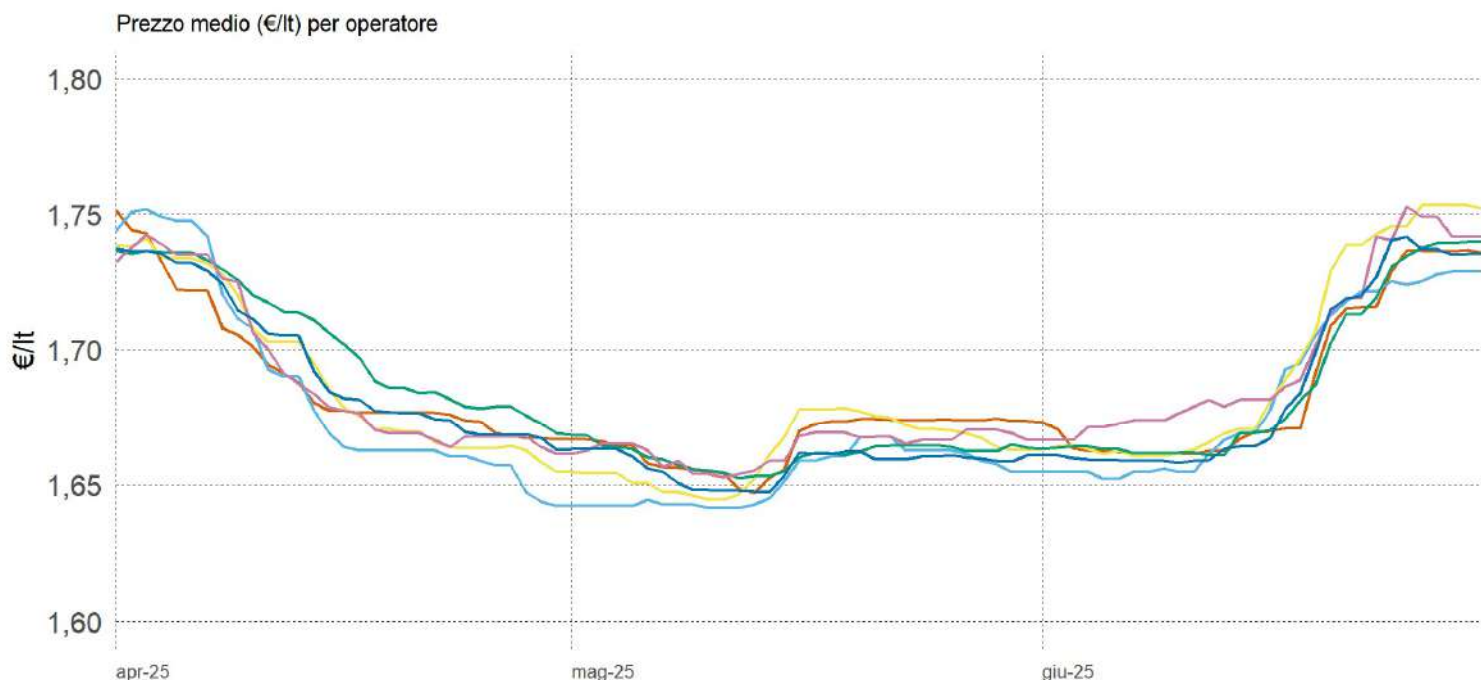
Relazione trimestrale: Aprile - Giugno 2025

Impianti in modalità «self» utilizzati per l'elaborazione: benzina 143, gasolio 142

3.4a.7 PREZZO MEDIO REGIONALE DELLA BENZINA PER OPERATORE



3.4a.8 PREZZO MEDIO REGIONALE DEL GASOLIO PER OPERATORE



Agip Eni Api-lp Esso Q8 Tamoil GDO Pompe Bianche/Altre

Elaborazione Unità di Missione del Garante, BMTI e REF Ricerche su dati Osservaprezzi Carburanti (MIMIT)



GLI IMPIANTI STRADALI DELLA P.A. DI BOLZANO

Relazione trimestrale: Aprile - Giugno 2025

Impianti in modalità «self» utilizzati per l'elaborazione: benzina 143, gasolio 142

3.4a.9 PREZZO MEDIO MENSILE REGIONALE DELLA BENZINA PER OPERATORE

	TOTALE	AGIP-ENI	API-IP	ESSO	Q8	TAMOIL	POMPE GDO	POMPE BIANCHE & Altre Compagnie
<i>n. impianti</i>	143	40	8	20	26	8	-	41
T2 - 2025	1,77	1,76	1,76	1,77	1,77	1,78	-	1,77
Aprile	1,78	1,77	1,77	1,78	1,79	1,79	-	1,79
Maggio	1,75	1,75	1,74	1,74	1,75	1,77	-	1,75
Giugno	1,77	1,76	1,77	1,78	1,77	1,80	-	1,76

3.4a.10 PREZZO MEDIO DEI CAPOLUOGHI DEL TRIMESTRE DELLA BENZINA PER OPERATORE

	TOTALE	AGIP ENI	API-IP	ESSO	Q8	TAMOIL	POMPE GDO	POMPE BIANCHE & Altre Compagnie
<i>n. impianti</i>	143	40	8	20	26	8	-	41
Media regionale	1,77	1,76	1,76	1,77	1,77	1,78	-	1,77
Capoluogo di Regione	1,76	1,75	1,75	1,77	1,77	-	-	1,75

NOTA: Il numero di impianti per operatore considera anche chi ha cambiato bandiera nel corso del trimestre; il totale invece rappresenta gli impianti «unici». Pertanto il totale può essere inferiore alla somma degli impianti dei singoli operatori

Elaborazione Unità di Missione del Garante, BMTI e REF Ricerche su dati Osservaprezzi Carburanti (MIMIT)



GLI IMPIANTI STRADALI DELLA P.A. DI BOLZANO

Relazione trimestrale: Aprile - Giugno 2025

Impianti in modalità «self» utilizzati per l'elaborazione: benzina 143, gasolio 142

3.4a.11 PREZZO MEDIO MENSILE REGIONALE DEL GASOLIO PER OPERATORE

	TOTALE	AGIP ENI	API-IP	ESSO	Q8	TAMOIL	POMPE GDO	POMPE BIANCHE & Altre Compagnie
<i>n. impianti</i>	142	40	8	19	26	8	-	41
T2 - 2025	1,68	1,68	1,68	1,68	1,68	1,69	-	1,68
Aprile	1,70	1,69	1,69	1,69	1,70	1,69	-	1,70
Maggio	1,66	1,67	1,65	1,66	1,66	1,66	-	1,66
Giugno	1,69	1,69	1,69	1,70	1,69	1,70	-	1,69

3.4a.12 PREZZO MEDIO DEI CAPOLUOGHI DEL TRIMESTRE DEL GASOLIO PER OPERATORE

	TOTALE	AGIP ENI	API-IP	ESSO	Q8	TAMOIL	POMPE GDO	POMPE BIANCHE & Altre Compagnie
<i>n. impianti</i>	142	40	8	19	26	8	-	41
Media regionale	1,68	1,68	1,68	1,68	1,68	1,69	-	1,68
Capoluogo di Regione	1,67	1,67	1,66	1,69	1,68	-	-	1,67

NOTA: Il numero di impianti per operatore considera anche chi ha cambiato bandiera nel corso del trimestre; il totale invece rappresenta gli impianti «unici». Pertanto il totale può essere inferiore alla somma degli impianti dei singoli operatori

Elaborazione Unità di Missione del Garante, BMTI e REF Ricerche su dati Osservaprezzi Carburanti (MIMIT)

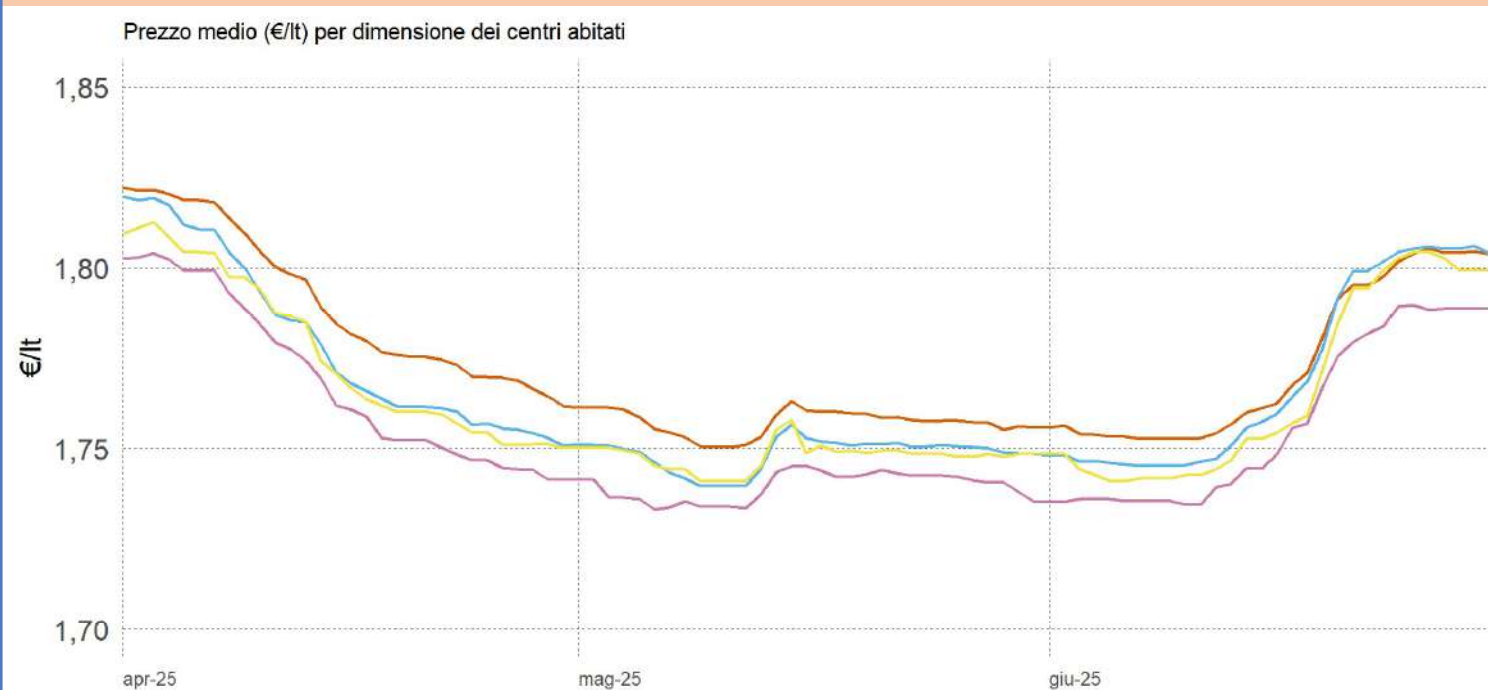


GLI IMPIANTI STRADALI DELLA P.A. DI BOLZANO

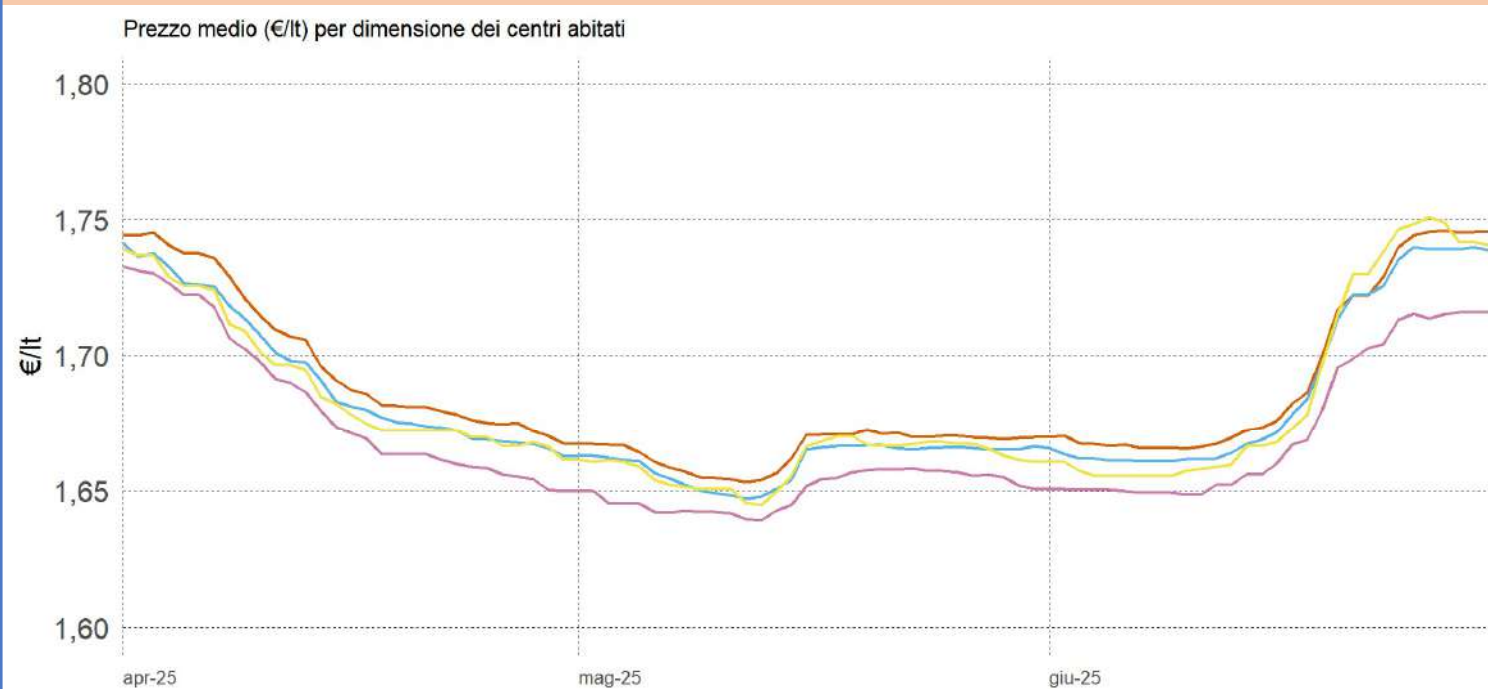
Relazione trimestrale: Aprile - Giugno 2025

Impianti in modalità «self» utilizzati per l'elaborazione: benzina 143, gasolio 142

3.4a.13 PREZZO MEDIO REGIONALE DELLA BENZINA PER DIMENSIONE DEI CENTRI ABITATI



3.4a.14 PREZZO MEDIO REGIONALE DEL GASOLIO PER DIMENSIONE DEI CENTRI ABITATI



0-5.000 ab. 5.001-20.000 ab. 20.001-50.000 ab. 50.001-100.000 ab. +100.000 ab.

Elaborazione Unità di Missione del Garante, BMTI e REF Ricerche su dati Osservaprezzi Carburanti (MIMIT)

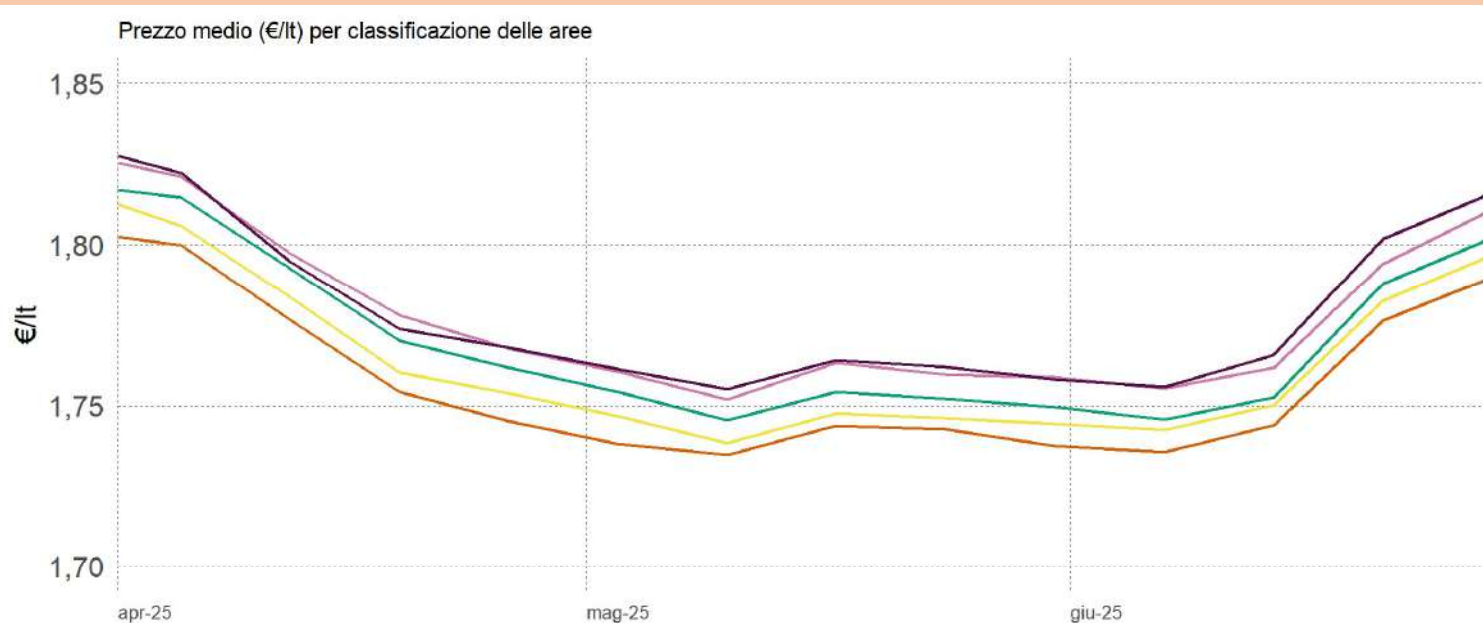


GLI IMPIANTI STRADALI DELLA P.A. DI BOLZANO

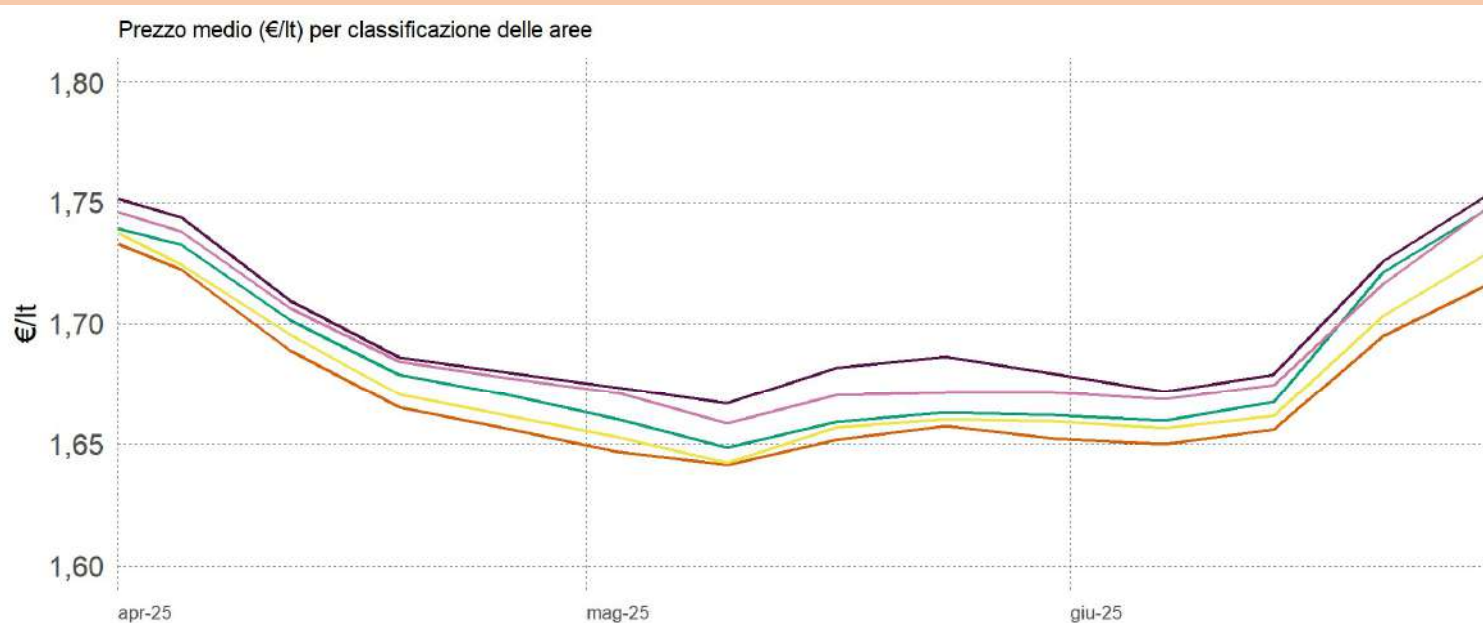
Relazione trimestrale: Aprile - Giugno 2025

Impianti in modalità «self» utilizzati per l'elaborazione: benzina 143, gasolio 142

3.4a.15 PREZZO MEDIO REGIONALE DELLA BENZINA PER CLASSIFICAZIONE DELLE AREE



3.4a.16 PREZZO MEDIO REGIONALE DEL GASOLIO PER CLASSIFICAZIONE DELLE AREE



- A - Polo
- B - Polo intercomunale
- C - Cintura
- D - Intermedio
- E - Periferico
- F - Ultraperiferico

La classificazione delle aree interne parte dall'individuazione dei poli (A) e dei poli intercomunali (B), ovvero dei centri abitati che hanno accesso a determinati servizi; gli altri centri vengono poi classificati in base alla distanza dai poli e corrispondono a C - Cintura ($t < 20'$); D - Intermedio ($20' < t < 40'$); E - Periferico ($40' < t < 75'$); F - Ultraperiferico ($t > 75'$)

NOTA : Si rappresenta la media settimanale

Elaborazione Unità di Missione del Garante, BMTI e REF Ricerche su dati Osservaprezzi Carburanti (MIMIT)



GLI IMPIANTI STRADALI DELLA P.A. DI BOLZANO

Relazione trimestrale: Aprile - Giugno 2025

Impianti in modalità «self» utilizzati per l'elaborazione: benzina 143, gasolio 142

3.4a.17 PREZZO MEDIO REGIONALE DELLA BENZINA PER DIMENSIONE DEI CENTRI ABITATI

	TOTALE	0-5.000 ab	5.001-20.000 ab	20.001-50.000 ab	50.001 - 100.000 ab	100.000 + ab
<i>n. impianti</i>	143	67	43	12	-	21
T2 - 2025	1,77	1,77	1,77	1,76	-	1,76
Aprile	1,78	1,79	1,78	1,78	-	1,77
Maggio	1,75	1,76	1,75	1,75	-	1,74
Giugno	1,77	1,77	1,77	1,77	-	1,76

3.4a.18 PREZZO MEDIO REGIONALE DELLA BENZINA PER CLASSIFICAZIONE DELLE AREE

	TOTALE	A		B	C	D	E	F
		Polo	Polo Intercomunale		Cintura	Intermedio	Periferico	Ultraperiferico
<i>n. impianti</i>	143	21	-	-	30	37	36	19
T2 - 2025	1,77	1,76	-	-	1,76	1,77	1,78	1,78
Aprile	1,78	1,77	-	-	1,78	1,78	1,79	1,79
Maggio	1,75	1,74	-	-	1,74	1,75	1,76	1,76
Giugno	1,77	1,76	-	-	1,76	1,77	1,78	1,78

3.4a.19 PREZZO MEDIO REGIONALE DEL GASOLIO PER DIMENSIONE DEI CENTRI ABITATI

	TOTALE	0-5.000 ab	5.001-20.000 ab	20.001-50.000 ab	50.001 - 100.000 ab	100.000 + ab
<i>n. impianti</i>	142	67	42	12	-	21
T2 - 2025	1,68	1,69	1,68	1,68	-	1,67
Aprile	1,70	1,70	1,69	1,69	-	1,68
Maggio	1,66	1,67	1,66	1,66	-	1,65
Giugno	1,69	1,70	1,69	1,69	-	1,68

3.4a.20 PREZZO MEDIO REGIONALE DEL GASOLIO PER CLASSIFICAZIONE DELLE AREE

	TOTALE	A		B	C	D	E	F
		Polo	Polo Intercomunale		Cintura	Intermedio	Periferico	Ultraperiferico
<i>n. impianti</i>	142	21	-	-	29	37	36	19
T2 - 2025	1,68	1,67	-	-	1,68	1,68	1,69	1,69
Aprile	1,70	1,68	-	-	1,69	1,70	1,70	1,70
Maggio	1,66	1,65	-	-	1,65	1,66	1,67	1,68
Giugno	1,69	1,68	-	-	1,68	1,69	1,70	1,70

NOTA: il totale del n. impianti della classificazione delle aree potrebbe essere superiore alla somma delle singole aree, poiché, causa fusioni comunali, non è stato possibile assegnare ciascun Comune alla area corrispondente.

Elaborazione Unità di Missione del Garante, BMTI e REF Ricerche su dati Osservaprezzi Carburanti (MIMIT)





3.4b PROVINCIA AUTONOMA DI TRENTO

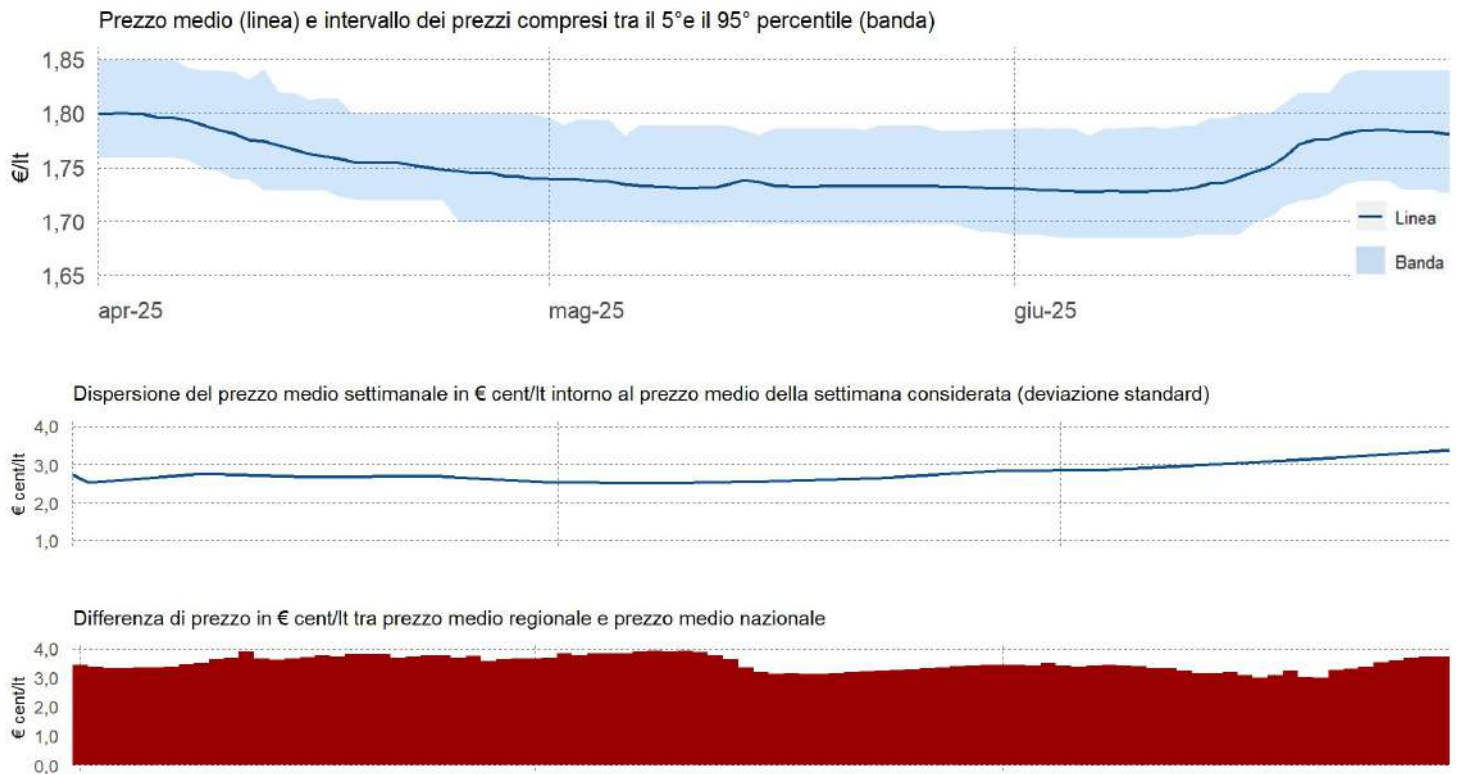


GLI IMPIANTI STRADALI DELLA P.A. DI TRENTO

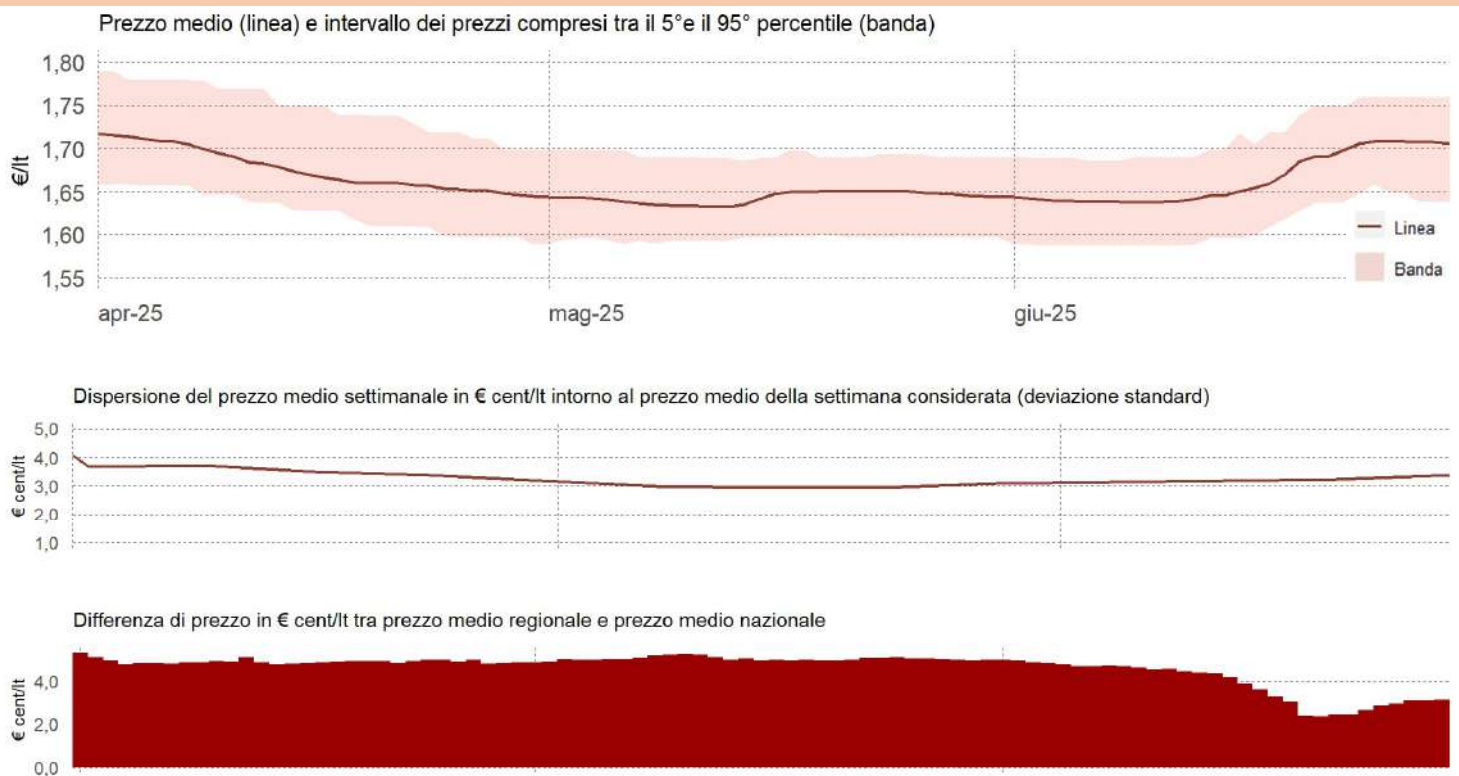
Relazione trimestrale: Aprile - Giugno 2025

Impianti in modalità «self» utilizzati per l'elaborazione: benzina 202, gasolio 202

3.4b.1 PREZZO MEDIO, DISPERSIONE E SCOSTAMENTO DELLA BENZINA



3. 4b.2 PREZZO MEDIO, DISPERSIONE E SCOSTAMENTO DEL GASOLIO



Elaborazione Unità di Missione del Garante, BMTI e REF Ricerche su dati Osservaprezzi Carburanti (MIMIT)



GLI IMPIANTI STRADALI DELLA P.A. DI TRENTO

Relazione trimestrale: Aprile - Giugno 2025

Impianti in modalità «self» utilizzati per l'elaborazione: benzina 202, gasolio 202

3.4b.3 PREZZI PROVINCIALI MEDI DELLA BENZINA (VARIAZIONI RISPETTO AL PREZZO REGIONALE MEDIO)

3.4b.4 PREZZI PROVINCIALI MEDI DEL GASOLIO (VARIAZIONI RISPETTO AL PREZZO REGIONALE MEDIO)

Aprile

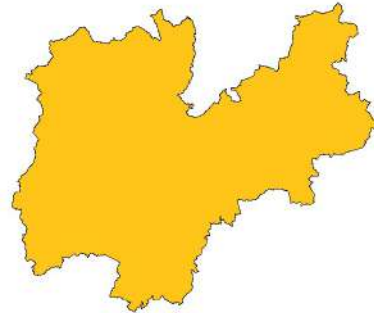


Prezzo medio (€/lt):

1,77

Prezzo medio (€/lt):

1,67



Maggio



Prezzo medio (€/lt):

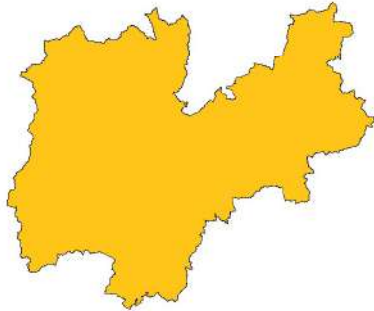
1,73

Prezzo medio (€/lt):

1,64



Giugno

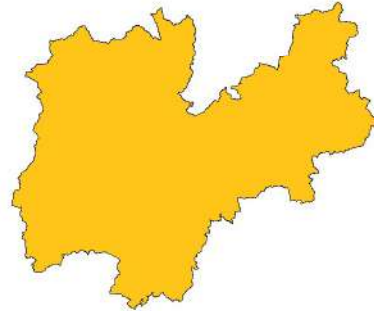


Prezzo medio (€/lt):

1,75

Prezzo medio (€/lt):

1,67



■ minore di -4 €cent/lt ■ tra -4 €cent/lt e -2 €cent/lt ■ tra -2 €cent/lt e -1 €cent/lt

■ tra -1 €cent/lt e +1 €cent/lt

■ tra +1 €cent/lt e +2 €cent/lt ■ tra +2 €cent/lt e +4 €cent/lt ■ Maggiore di +4 €cent/lt

Elaborazione Unità di Missione del Garante, BMTI e REF Ricerche su dati Osservaprezzi Carburanti (MIMIT)



GLI IMPIANTI STRADALI DELLA P.A. DI TRENTO

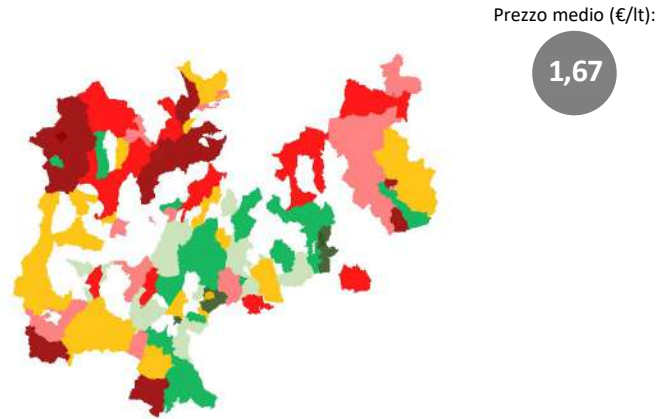
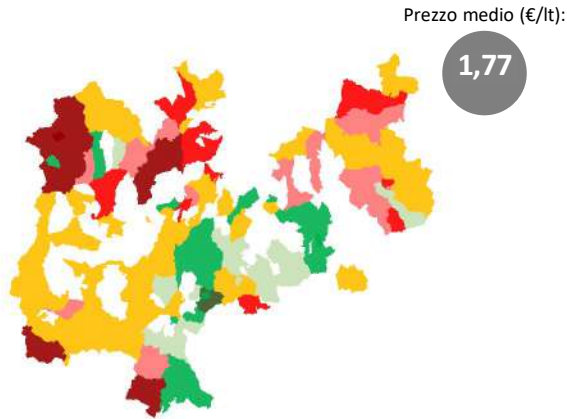
Relazione trimestrale: Aprile - Giugno 2025

Impianti in modalità «self» utilizzati per l'elaborazione: benzina 202, gasolio 202

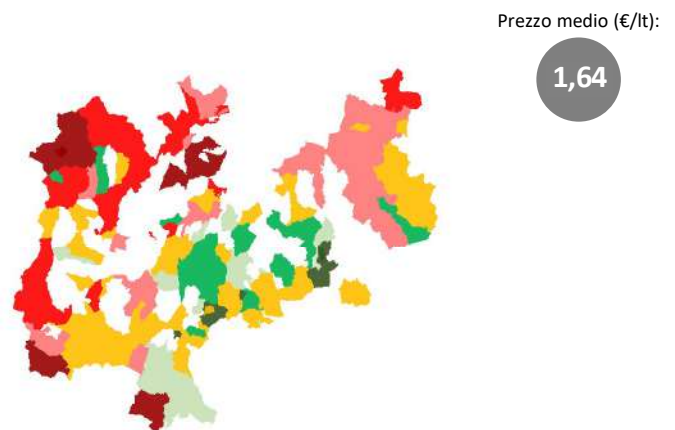
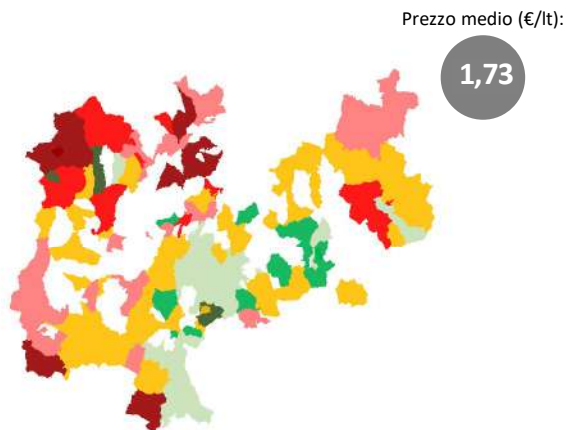
3.4b.5 PREZZI COMUNALI MEDI DELLA BENZINA (VARIAZIONI RISPETTO AL PREZZO REGIONALE MEDIO)

3.4b.6 PREZZI COMUNALI MEDI DEL GASOLIO (VARIAZIONI RISPETTO AL PREZZO REGIONALE MEDIO)

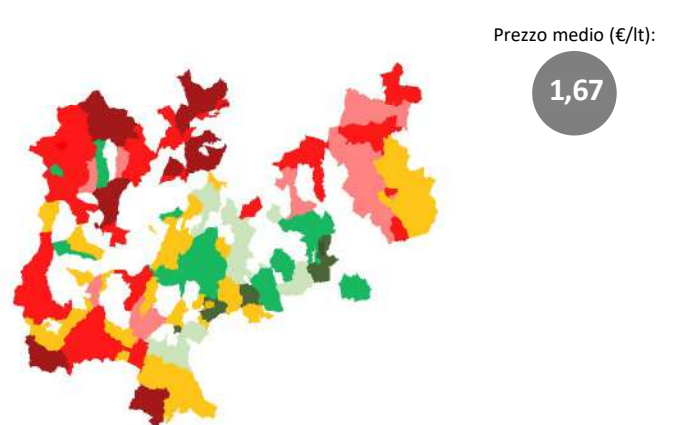
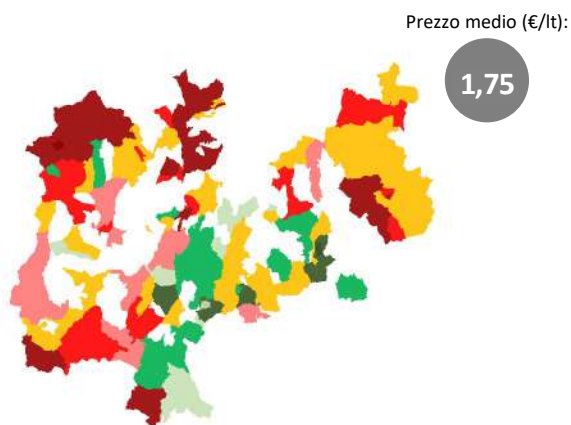
Aprile



Maggio



Giugno



■ minore di -4 €cent/lt ■ tra -4 €cent/lt e -2 €cent/lt ■ tra -2 €cent/lt e -1 €cent/lt

■ tra -1 €cent/lt e +1 €cent/lt

■ tra +1 €cent/lt e +2 €cent/lt ■ tra +2 €cent/lt e +4 €cent/lt ■ Maggiore di +4 €cent/lt

Elaborazione Unità di Missione del Garante, BMTI e REF Ricerche su dati Osservaprezzi Carburanti (MIMIT)

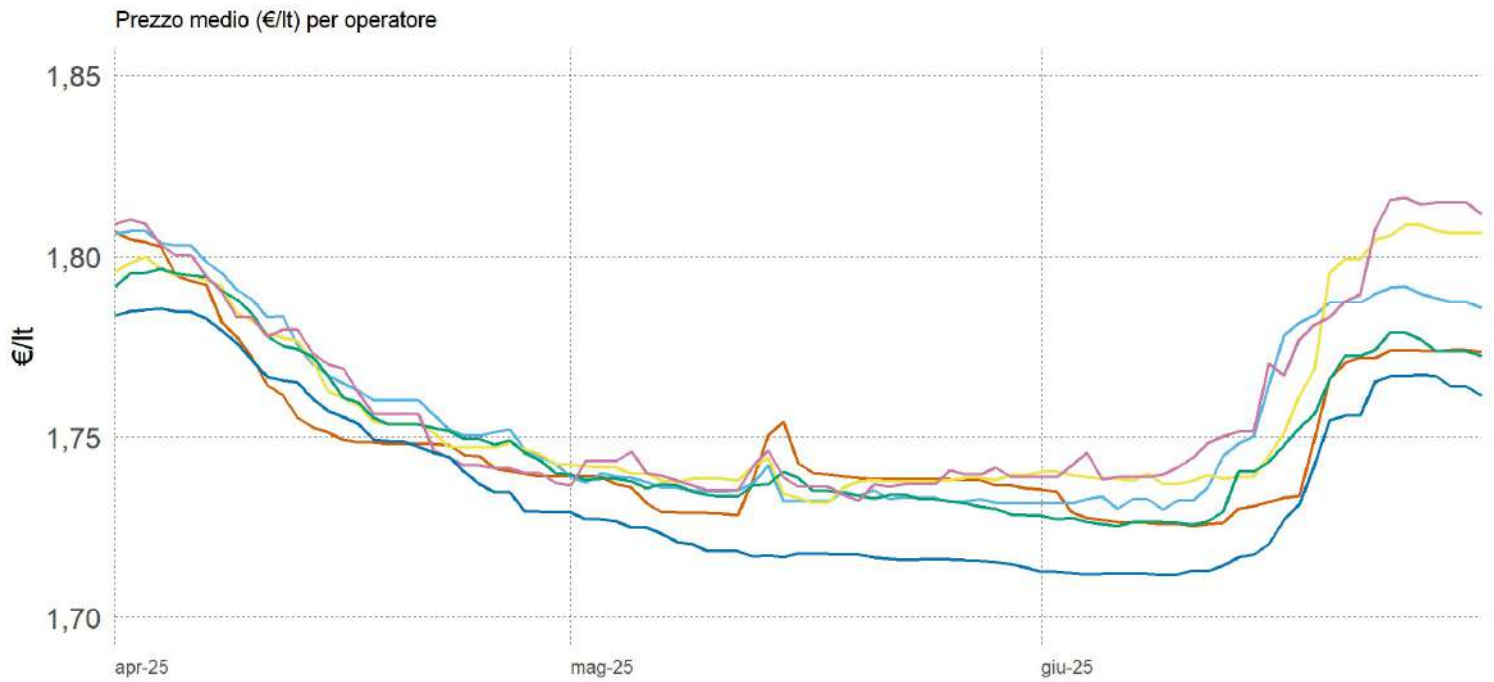


GLI IMPIANTI STRADALI DELLA P.A. DI TRENTO

Relazione trimestrale: Aprile - Giugno 2025

Impianti in modalità «self» utilizzati per l'elaborazione: benzina 202, gasolio 202

3.4b.7 PREZZO MEDIO REGIONALE DELLA BENZINA PER OPERATORE



3.4b.8 PREZZO MEDIO REGIONALE DEL GASOLIO PER OPERATORE



Agip Eni Api-lp Esso Q8 Tamoil GDO Pompe Bianche/Altre

Elaborazione Unità di Missione del Garante, BMTI e REF Ricerche su dati Osservaprezzi Carburanti (MIMIT)



GLI IMPIANTI STRADALI DELLA P.A. DI TRENTO

Relazione trimestrale: Aprile - Giugno 2025

Impianti in modalità «self» utilizzati per l'elaborazione: benzina 202, gasolio 202

3.4b.9 PREZZO MEDIO MENSILE REGIONALE DELLA BENZINA PER OPERATORE

	TOTALE	AGIP-ENI	API-IP	ESSO	Q8	TAMOIL	POMPE GDO	POMPE BIANCHE & Altre Compagnie
<i>n. impianti</i>	202	54	27	23	34	16	-	48
T2 - 2025	1,75	1,75	1,76	1,76	1,75	1,76	-	1,74
Aprile	1,77	1,76	1,77	1,77	1,77	1,77	-	1,76
Maggio	1,73	1,74	1,73	1,74	1,73	1,74	-	1,72
Giugno	1,75	1,75	1,76	1,77	1,75	1,77	-	1,73

3. 4b.10 PREZZO MEDIO DEI CAPOLUOGHI DEL TRIMESTRE DELLA BENZINA PER OPERATORE

	TOTALE	AGIP ENI	API-IP	ESSO	Q8	TAMOIL	POMPE GDO	POMPE BIANCHE & Altre Compagnie
<i>n. impianti</i>	202	54	27	23	34	16	-	48
Media regionale	1,75	1,75	1,76	1,76	1,75	1,76	-	1,74
Capoluogo di Regione	1,73	1,73	1,71	1,74	1,73	-	-	1,72

NOTA: Il numero di impianti per operatore considera anche chi ha cambiato bandiera nel corso del trimestre; il totale invece rappresenta gli impianti «unici». Pertanto il totale può essere inferiore alla somma degli impianti dei singoli operatori

Elaborazione Unità di Missione del Garante, BMTI e REF Ricerche su dati Osservaprezzi Carburanti (MIMIT)



GLI IMPIANTI STRADALI DELLA P.A. DI TRENTO

Relazione trimestrale: Aprile - Giugno 2025

Impianti in modalità «self» utilizzati per l'elaborazione: benzina 202, gasolio 202

3.4b.11 PREZZO MEDIO MENSILE REGIONALE DEL GASOLIO PER OPERATORE

	TOTALE	AGIP ENI	API-IP	ESSO	Q8	TAMOIL	POMPE GDO	POMPE BIANCHE & Altre Compagnie
<i>n. impianti</i>	202	54	27	23	34	16	-	48
T2 - 2025	1,66	1,67	1,67	1,67	1,66	1,67	-	1,64
Aprile	1,67	1,68	1,69	1,67	1,68	1,68	-	1,66
Maggio	1,64	1,65	1,65	1,65	1,64	1,65	-	1,62
Giugno	1,67	1,67	1,67	1,68	1,66	1,68	-	1,65

3.4b.12 PREZZO MEDIO DEI CAPOLUOGHI DEL TRIMESTRE DEL GASOLIO PER OPERATORE

	TOTALE	AGIP ENI	API-IP	ESSO	Q8	TAMOIL	POMPE GDO	POMPE BIANCHE & Altre Compagnie
<i>n. impianti</i>	202	54	27	23	34	16	-	48
Media regionale	1,66	1,67	1,67	1,67	1,66	1,67	-	1,64
Capoluogo di Regione	1,64	1,65	1,60	1,65	1,63	-	-	1,62

NOTA: Il numero di impianti per operatore considera anche chi ha cambiato bandiera nel corso del trimestre; il totale invece rappresenta gli impianti «unici». Pertanto il totale può essere inferiore alla somma degli impianti dei singoli operatori

Elaborazione Unità di Missione del Garante, BMTI e REF Ricerche su dati Osservaprezzi Carburanti (MIMIT)

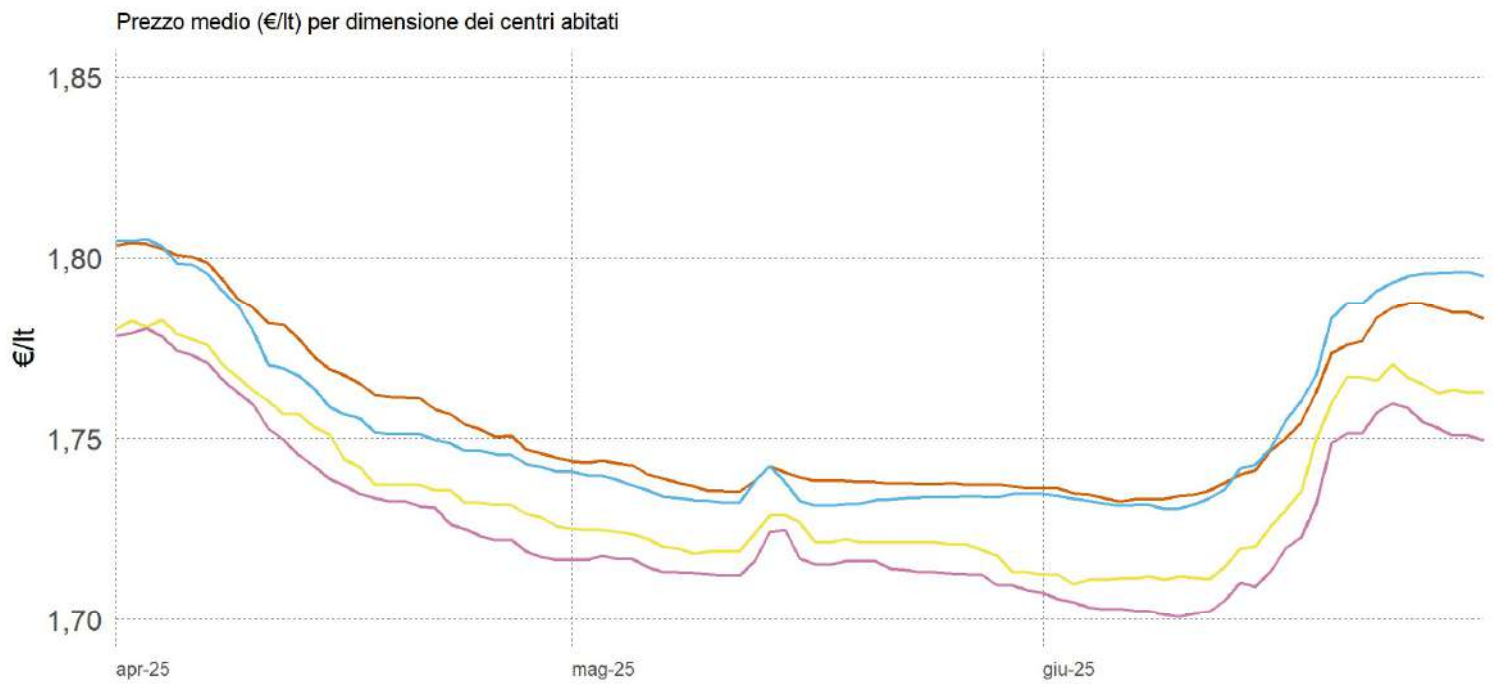


GLI IMPIANTI STRADALI DELLA P.A. DI TRENTO

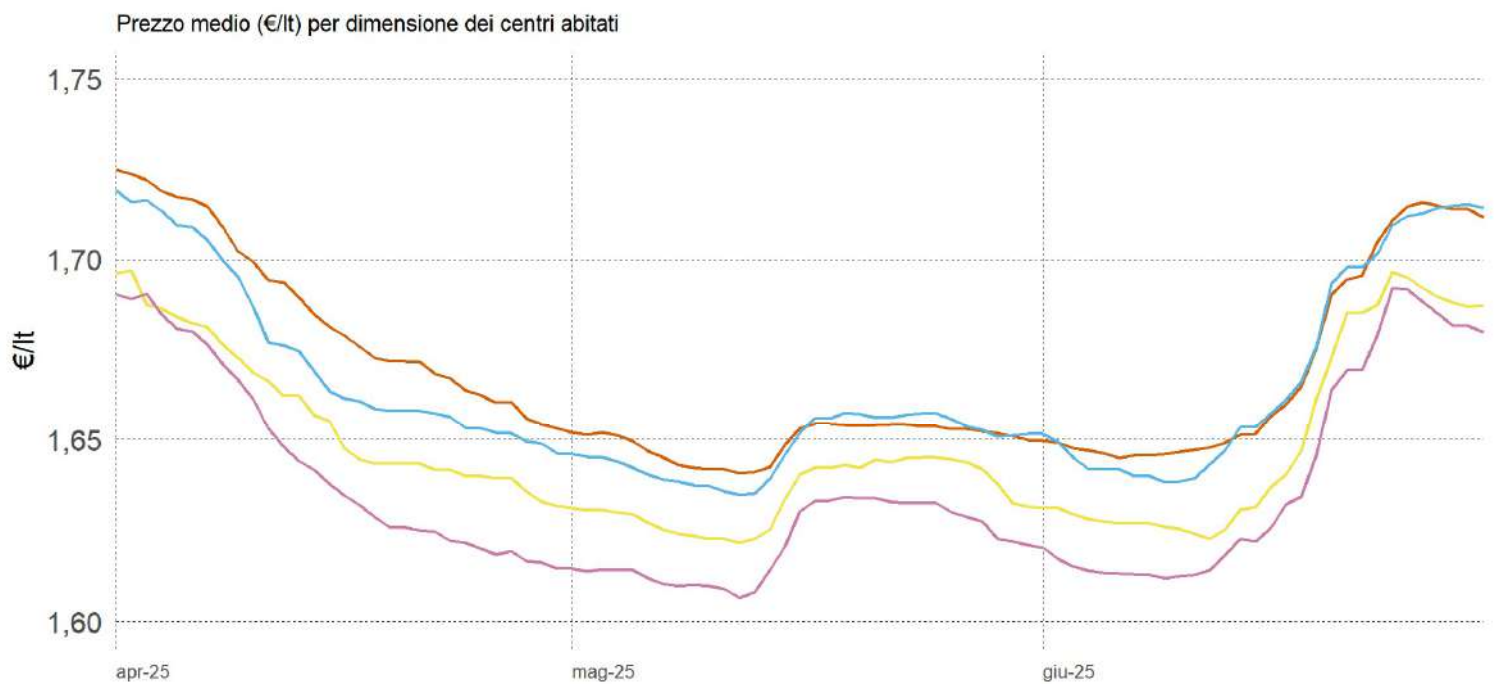
Relazione trimestrale: Aprile - Giugno 2025

Impianti in modalità «self» utilizzati per l'elaborazione: benzina 202, gasolio 202

3.4b.13 PREZZO MEDIO REGIONALE DELLA BENZINA PER DIMENSIONE DEI CENTRI ABITATI



3.4b.14 PREZZO MEDIO REGIONALE DEL GASOLIO PER DIMENSIONE DEI CENTRI ABITATI



0-5.000 ab. 5.001-20.000 ab. 20.001-50.000 ab. 50.001-100.000 ab. +100.000 ab.

Elaborazione Unità di Missione del Garante, BMTI e REF Ricerche su dati Osservaprezzi Carburanti (MIMIT)

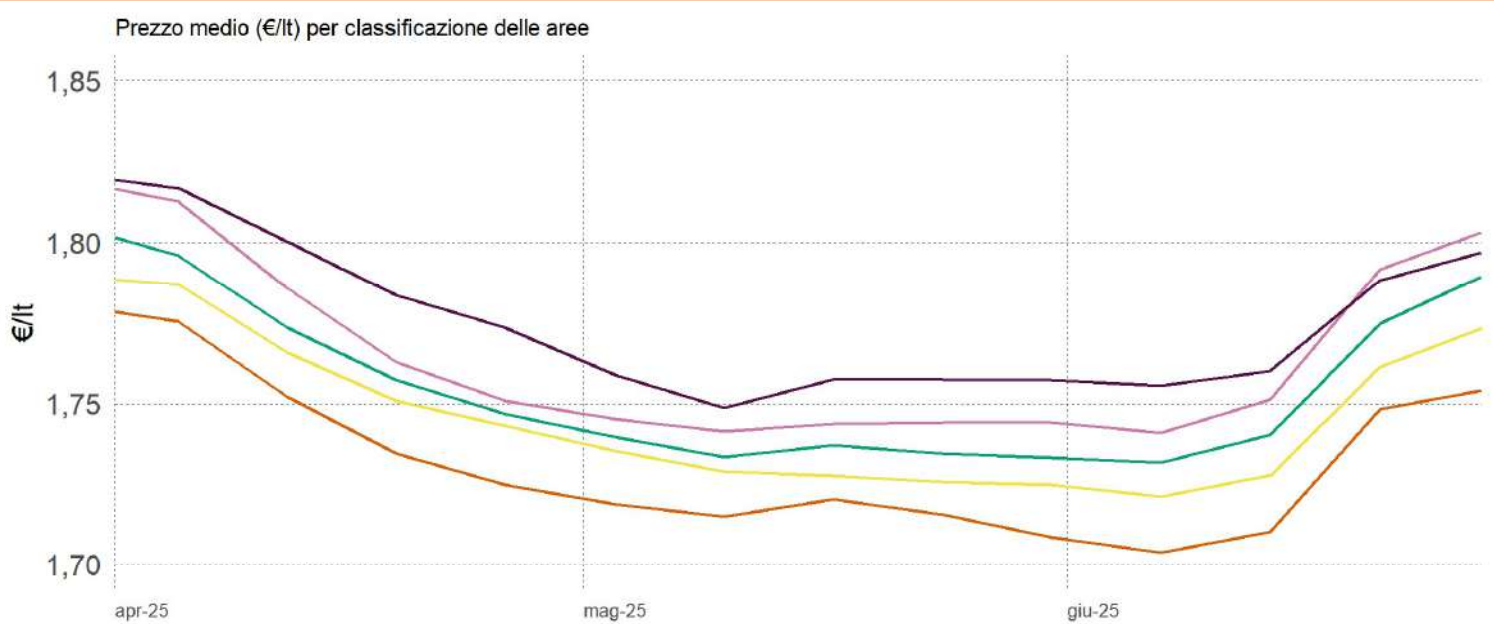


GLI IMPIANTI STRADALI DELLA P.A. DI TRENTO

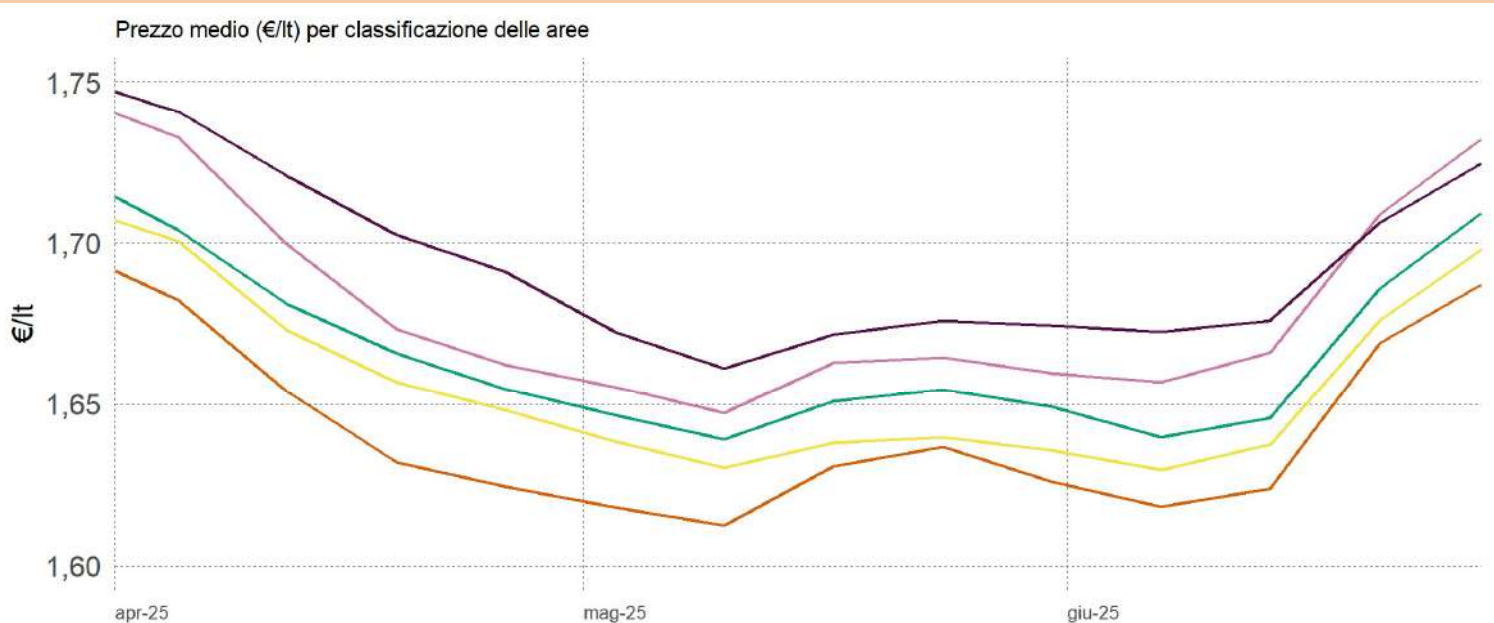
Relazione trimestrale: Aprile - Giugno 2025

Impianti in modalità «self» utilizzati per l'elaborazione: benzina 202, gasolio 202

3.4b.15 PREZZO MEDIO REGIONALE DELLA BENZINA PER CLASSIFICAZIONE DELLE AREE



3.4b.16 PREZZO MEDIO REGIONALE DEL GASOLIO PER CLASSIFICAZIONE DELLE AREE



- A - Polo
- B - Polo intercomunale
- C - Cintura
- D - Intermedio
- E - Periferico
- F - Ultraperiferico

La classificazione delle aree interne parte dall'individuazione dei poli (A) e dei poli intercomunali (B), ovvero dei centri abitati che hanno accesso a determinati servizi; gli altri centri vengono poi classificati in base alla distanza dai poli e corrispondono a C - Cintura ($t < 20'$); D - Intermedio ($20' < t < 40'$); E - Periferico ($40' < t < 75'$); F - Ultraperiferico ($t > 75'$)

NOTA : Si rappresenta la media settimanale

Elaborazione Unità di Missione del Garante, BMTI e REF Ricerche su dati Osservaprezzi Carburanti (MIMIT)



GLI IMPIANTI STRADALI DELLA P.A. DI TRENTO

Relazione trimestrale: Aprile - Giugno 2025

Impianti in modalità «self» utilizzati per l'elaborazione: benzina 202, gasolio 202

3.4b.17 PREZZO MEDIO REGIONALE DELLA BENZINA PER DIMENSIONE DEI CENTRI ABITATI

	TOTALE	0-5.000 ab	5.001- 20.000 ab	20.001- 50.000 ab	50.001 - 100.000 ab	100.000 + ab
<i>n. impianti</i>	202	102	49	21	-	30
T2 - 2025	1,75	1,76	1,75	1,74	-	1,73
Aprile	1,77	1,77	1,77	1,75	-	1,75
Maggio	1,73	1,74	1,73	1,72	-	1,71
Giugno	1,75	1,76	1,76	1,73	-	1,72

3.4b.18 PREZZO MEDIO REGIONALE DELLA BENZINA PER CLASSIFICAZIONE DELLE AREE

	TOTALE	A		B	C	D	E	F
		Polo	Polo Intercomunale		Cintura	Intermedio	Periferico	Ultraperiferico
<i>n. impianti</i>	202	43		-	52	52	45	10
T2 - 2025	1,75	1,73		-	1,74	1,75	1,76	1,77
Aprile	1,77	1,75		-	1,76	1,77	1,78	1,79
Maggio	1,73	1,72		-	1,73	1,74	1,74	1,76
Giugno	1,75	1,73		-	1,74	1,76	1,77	1,77

3.4b.19 PREZZO MEDIO REGIONALE DEL GASOLIO PER DIMENSIONE DEI CENTRI ABITATI

	TOTALE	0-5.000 ab	5.001- 20.000 ab	20.001- 50.000 ab	50.001 - 100.000 ab	100.000 + ab
<i>n. impianti</i>	202	102	49	21	-	30
T2 - 2025	1,66	1,67	1,66	1,65	-	1,64
Aprile	1,67	1,69	1,68	1,66	-	1,64
Maggio	1,64	1,65	1,65	1,63	-	1,62
Giugno	1,67	1,67	1,67	1,65	-	1,64

3.4b.20 PREZZO MEDIO REGIONALE DEL GASOLIO PER CLASSIFICAZIONE DELLE AREE

	TOTALE	A		B	C	D	E	F
		Polo	Polo Intercomunale		Cintura	Intermedio	Periferico	Ultraperiferico
<i>n. impianti</i>	202	43		-	52	52	45	10
T2 - 2025	1,66	1,64		-	1,65	1,66	1,68	1,69
Aprile	1,67	1,65		-	1,67	1,68	1,69	1,71
Maggio	1,64	1,63		-	1,64	1,65	1,66	1,67
Giugno	1,67	1,65		-	1,66	1,67	1,69	1,69

NOTA: il totale del n. impianti della classificazione delle aree potrebbe essere superiore alla somma delle singole aree, poiché, causa fusioni comunali, non è stato possibile assegnare ciascun Comune alla area corrispondente.

Elaborazione Unità di Missione del Garante, BMTI e REF Ricerche su dati Osservaprezzi Carburanti (MIMIT)

