

# 1. I PREZZI INTERNAZIONALI DEI CARBURANTI PER AUTOTRAZIONE

## Fonti e Glossario:

- **Quotazione internazionale del petrolio (Varietà Brent):** quotazione di riferimento per il mercato europeo, greggi estratti nel mare del Nord (fonte: Refinitiv)
- **Tasso di cambio \$/€** (fonte: BCE)
- **Quotazione internazionale del prodotto raffinato (Benzina CIF MED e Gasolio CIF MED):** quotazione di riferimento per l'area mediterranea, prodotti a 10ppm (fonte: Staffetta Quotidiana)
- **Quotazioni di riferimento del gas naturale (TTF e PSV):** il TTF è la quotazione all'ingrosso del prezzo del gas alla borsa di Amsterdam ed è il riferimento per i prezzi in Europa e in Italia fino a settembre 2022; il PSV è la quotazione di riferimento per il mercato all'ingrosso italiano a partire da ottobre 2022 (Delibera ARERA 374/2022/R/gas) (fonte: Refinitiv)
- **Prezzo alla pompa al netto della tassazione:** prezzo del carburante escluse le tasse (accisa e IVA) (fonte: Osservaprezzi Carburanti MIMIT\*)
- **Prezzo alla pompa:** prezzo del carburante incluse le tasse (accisa e IVA) (fonte: Osservaprezzi Carburanti MIMIT\*)
- **Prezzo industriale:** prezzo alla pompa al netto delle tasse (accisa e IVA) (fonte per le analisi dei Paesi Europei: Weekly Oil Bulletin, European Commission)
- **Margine teorico lordo di distribuzione (Distribuzione):** differenza tra la quotazione internazionale del prodotto raffinato (Benzina CIF MED e Gasolio CIF MED) e il prezzo alla pompa al netto delle tasse

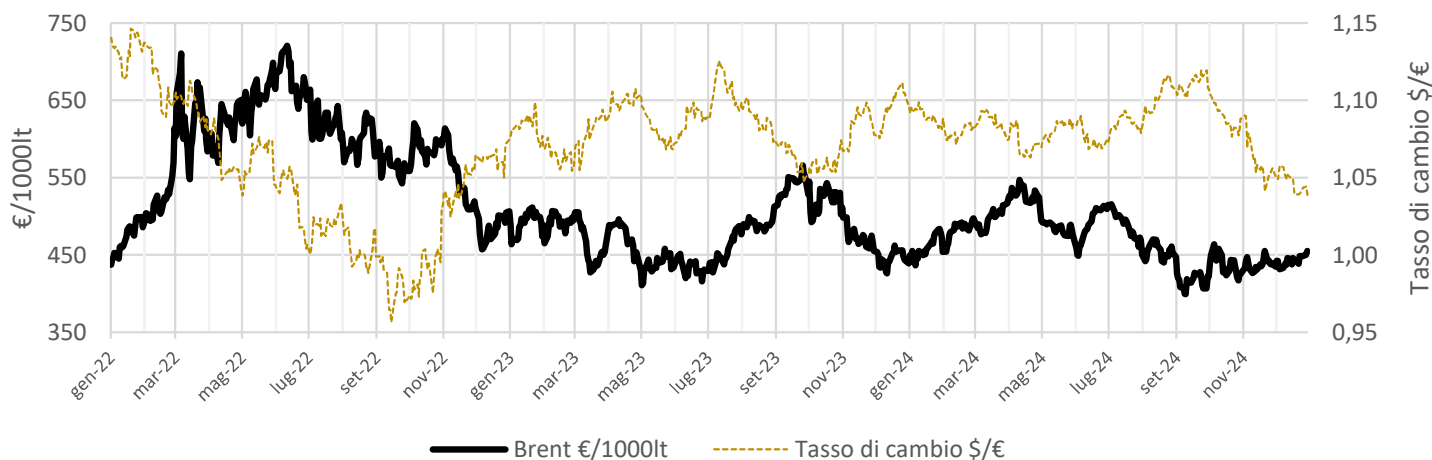
\* Nelle elaborazioni non si è tenuto conto dei dati anomali quando considerabili come errori di comunicazione e non prezzi effettivamente praticati (nel trimestre si tratta di un impatto non superiore a 5 impianti ogni 10.000)



# I PREZZI INTERNAZIONALI DEI CARBURANTI

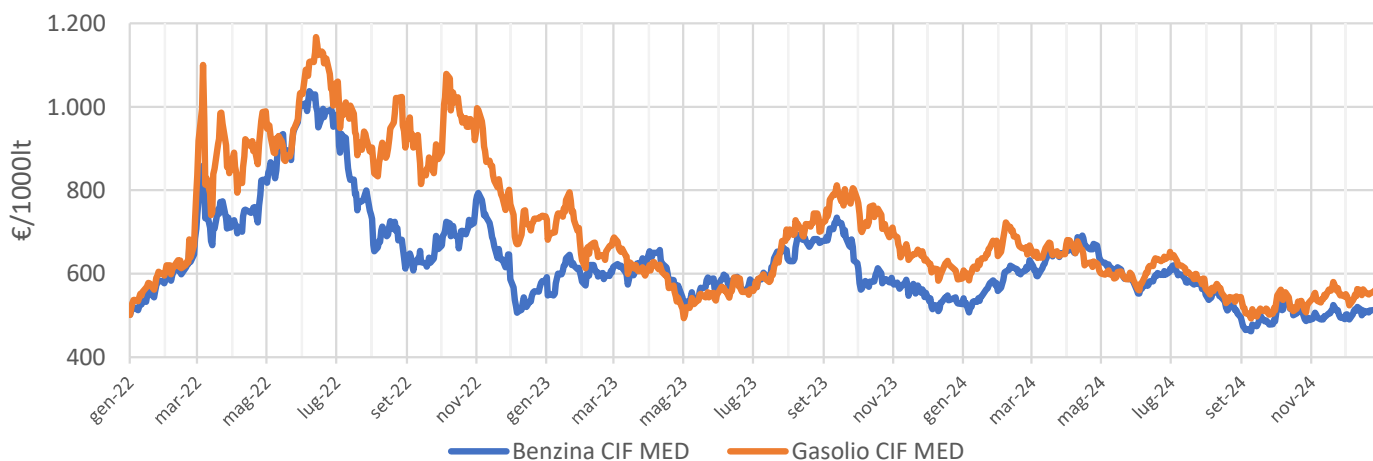
Relazione trimestrale: Ottobre – Dicembre 2024

## 1.1 QUOTAZIONI INTERNAZIONALI DEL PETROLIO



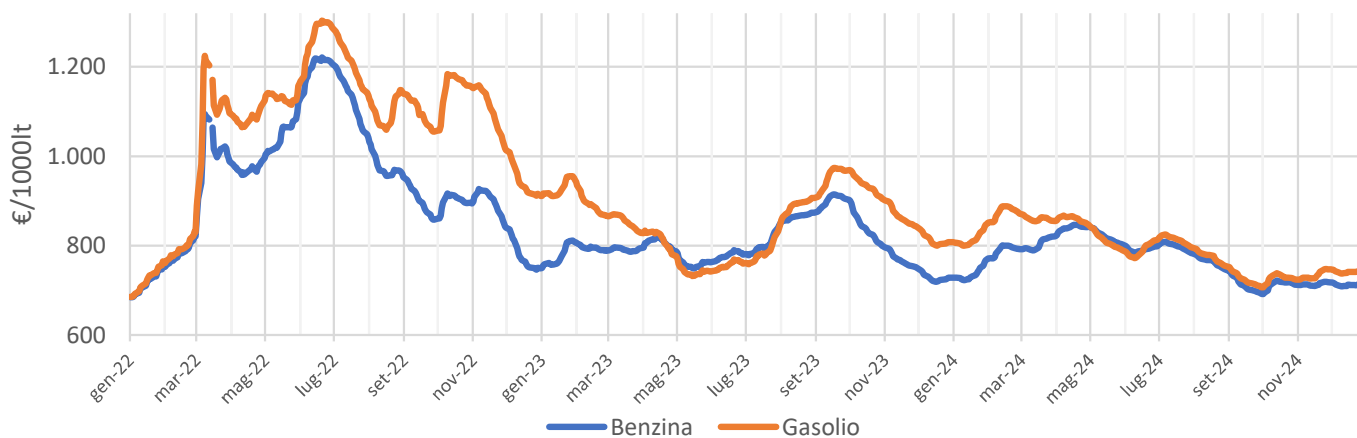
Elaborazione Unità di Missione del Garante, BMTI e REF Ricerche su dati Refinitiv e BCE

## 1.2 QUOTAZIONI INTERNAZIONALI DEL PRODOTTO RAFFINATO



Elaborazione Unità di Missione del Garante, BMTI e REF Ricerche su dati Staffetta Quotidiana

## 1.3 PREZZO ALLA POMPA AL NETTO DELLA TASSAZIONE



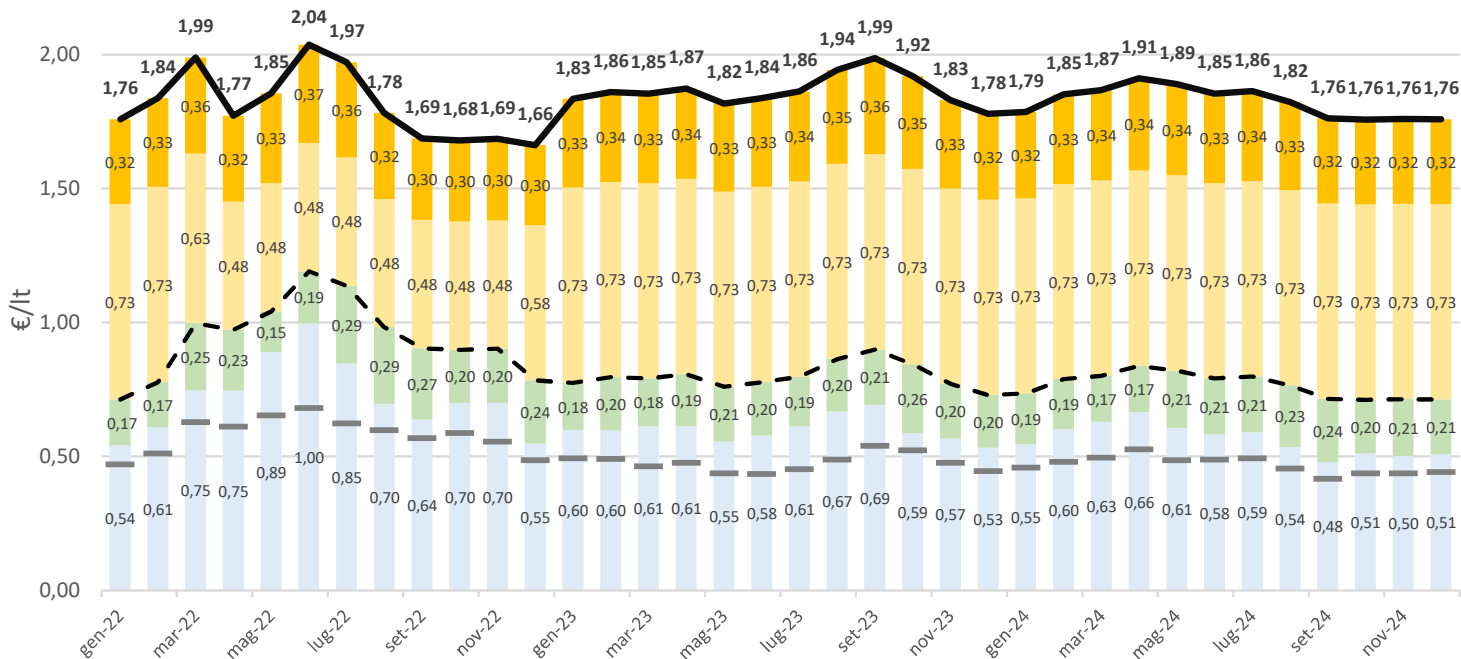
Elaborazione Unità di Missione del Garante, BMTI e REF Ricerche su dati Osservaprezzi Carburanti (MIMIT)



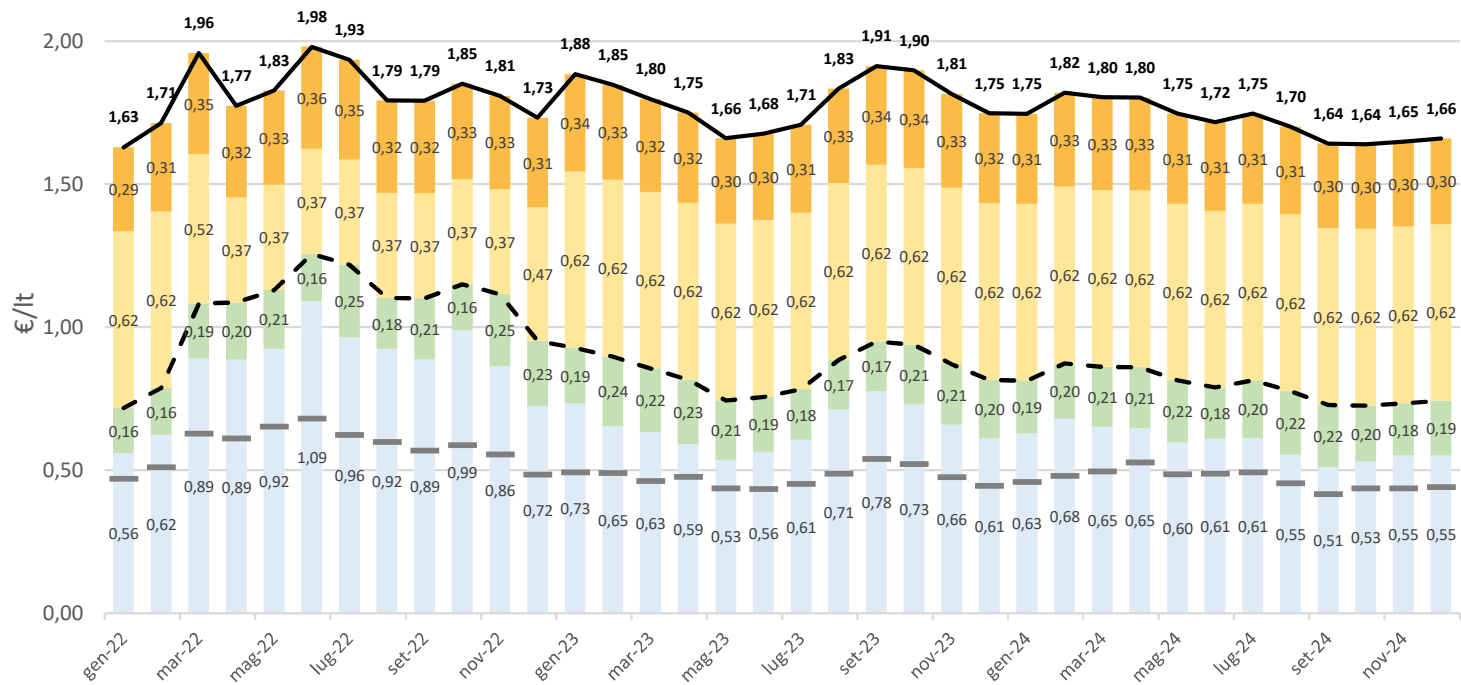
# I PREZZI INTERNAZIONALI DEI CARBURANTI

Relazione trimestrale: Ottobre – Dicembre 2024

## 1.4 COMPONENTI DEL PREZZO DELLA BENZINA



## 1.5 COMPONENTI DEL PREZZO DEL GASOLIO



- Brent
- Quotazione Internazionale del prodotto raffinato
- Distribuzione
- Accisa
- Iva
- - - Prezzo Industriale Netto
- Prezzo alla pompa

Elaborazione Unità di Missione del Garante, BMTI e REF Ricerche su dati Refinitiv, Staffetta Quotidiana e Osservaprezzi Carburanti (MIMIT)



# I PREZZI INTERNAZIONALI DEI CARBURANTI

Relazione trimestrale: Ottobre – Dicembre 2024

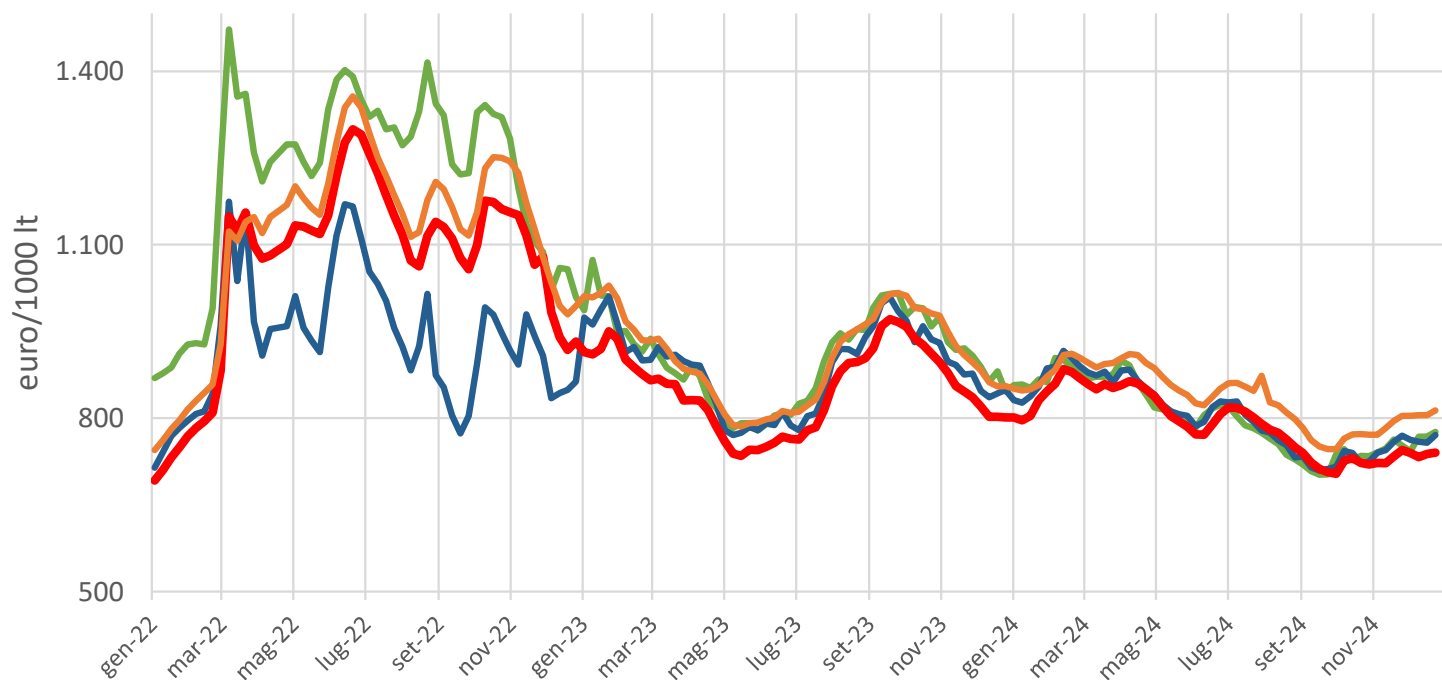
## 1.5 PREZZI INDUSTRIALI NEI PRINCIPALI PAESI EUROPEI – AL NETTO DELLE TASSE

### Benzina



## 1.6 PREZZI INDUSTRIALI NEI PRINCIPALI PAESI EUROPEI – AL NETTO DELLE TASSE

### Gasolio



Spagna Francia Italia Germania

Elaborazione Unità di Missione del Garante, BMTI e REF Ricerche su dati Oil Bulletin (prezzi medi settimanali)



Ministero delle Imprese e del Made in Italy

Il garante per la sorveglianza dei prezzi

## 2. I PREZZI DEI CARBURANTI PER AUTOTRAZIONE IN ITALIA

### Fonti e Glossario:

- **Benzina e Gasolio - Prezzo alla pompa:** prezzo del carburante in modalità self incluse le tasse (accisa e IVA) (fonte: Osservaprezzi Carburanti MIMIT\*)
- **Metano e GPL – Prezzo alla pompa:** prezzo del carburante in modalità «servito» incluse le tasse (accise e IVA), per gli impianti stradali e autostradali (fonte: Osservaprezzi Carburanti MIMIT\*)
- **Dispersione:** variabilità dei prezzi intorno alla media (deviazione standard dei prezzi medi settimanali)
- **Dimensione dei centri abitati:** i Comuni sono stati divisi in 5 diverse fasce in base alla popolazione censita da ISTAT nel 2022 (0-5.000 ab., 5.001-20.000 ab., 20.001-50.000 ab., 50.001-100.000 ab., 100.000 o + ab.)
- **Aree interne:** Nella definizione elaborata dalla Strategia Nazionale del Dipartimento per le politiche di coesione, le Aree Interne sono quelle aree “significativamente distanti dai centri di offerta di servizi essenziali” (di istruzione, salute e mobilità) ovvero quei comuni o aggregazioni di comuni individuati come Poli e Poli intercomunali. La classificazione dei restanti comuni è stata ottenuta sulla base di un indicatore di accessibilità calcolato in termini di minuti di percorrenza rispetto al polo più prossimo: A – Polo; B - Polo intercomunale; C – Cintura ( $t < 20'$ ); D – Intermedio ( $20' < t < 40'$ ); E – Periferico ( $40' < t < 75'$ ); F – Ultraperiferico ( $t > 75'$ ).

\* Nelle elaborazioni non si è tenuto conto dei dati anomali quando considerabili come errori di comunicazione e non prezzi effettivamente praticati (nel trimestre si tratta di un impatto non superiore a 5 impianti ogni 10.000)





## 2.1 RETE AUTOSTRADALE

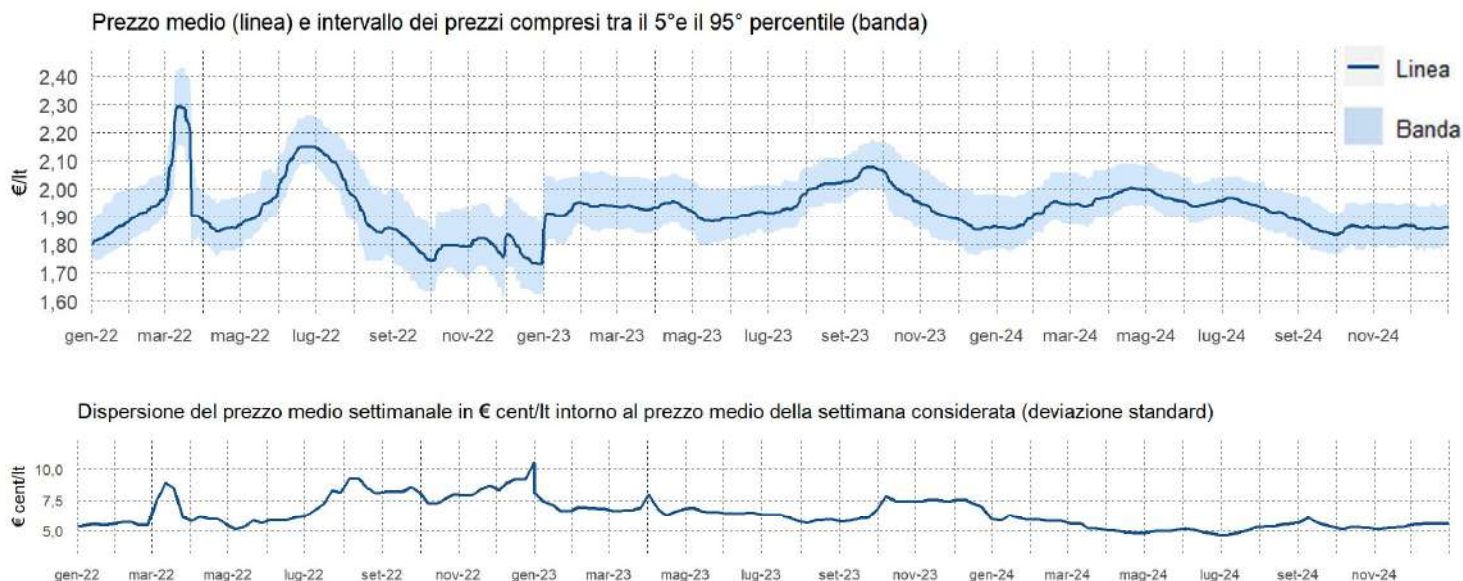


# GLI IMPIANTI AUTOSTRADALI

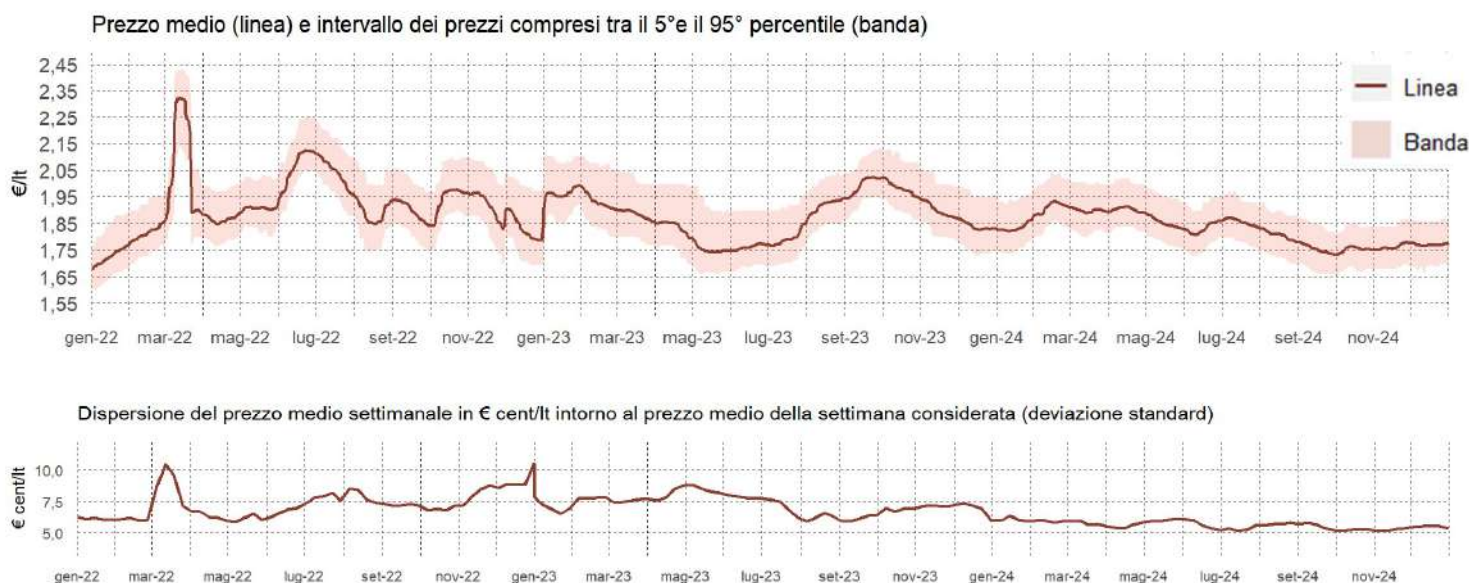
Relazione trimestrale: Ottobre – Dicembre 2024

Impianti in modalità «self» utilizzati per l'elaborazione: benzina 528, gasolio 530

## 2.1.1 PREZZO MEDIO E DISPERSIONE DELLA BENZINA



## 2.1.2 PREZZO MEDIO E DISPERSIONE DEL GASOLIO



## 2.1.3 DIFFERENZIALE DI PREZZO TRA BENZINA E GASOLIO



Elaborazione Unità di Missione del Garante, BMTI e REF Ricerche su dati Osservaprezzi Carburanti (MIMIT)



# GLI IMPIANTI AUTOSTRADALI

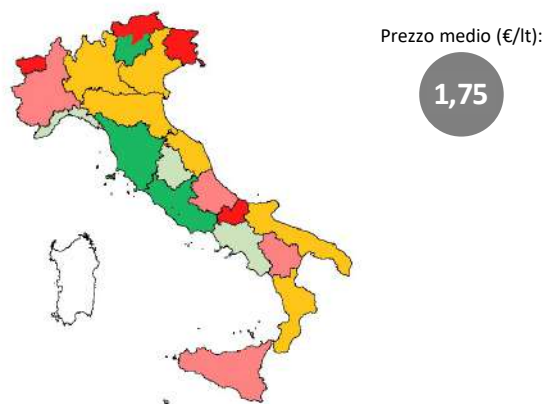
Relazione trimestrale: Ottobre – Dicembre 2024

Impianti in modalità «self» utilizzati per l'elaborazione: benzina 528, gasolio 530

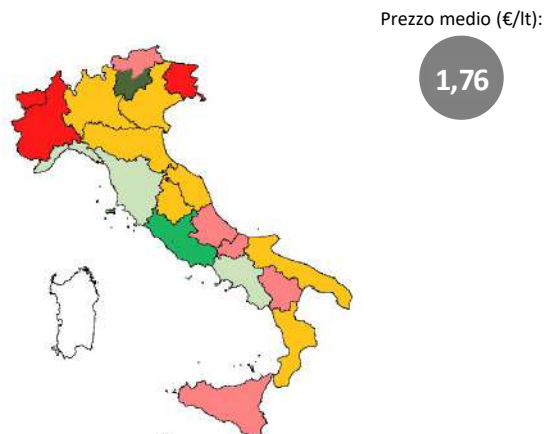

## 2.1.4 PREZZI REGIONALI MEDI DELLA BENZINA (VARIAZIONI RISPETTO AL PREZZO NAZIONALE MEDIO)

## 2.1.5 PREZZI REGIONALI MEDI DEL GASOLIO (VARIAZIONI RISPETTO AL PREZZO NAZIONALE MEDIO)

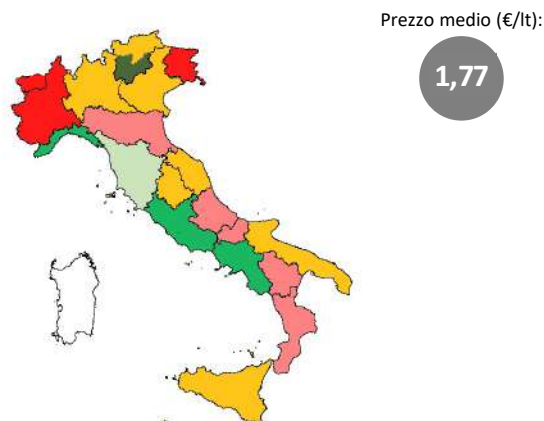
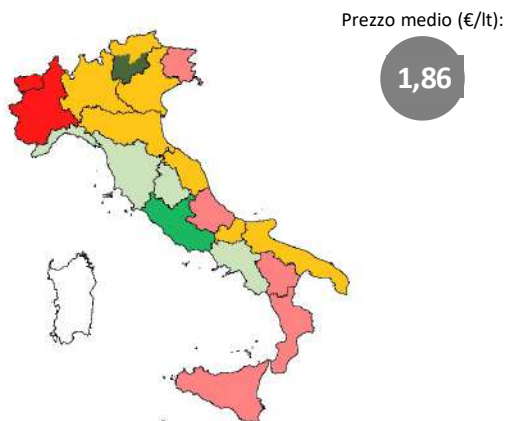
Ottobre



Novembre



Dicembre



■ minore di -4 €cent/lt   ■ tra -4 €cent/lt e -2 €cent/lt   ■ tra -2 €cent/lt e -1 €cent/lt

■ tra -1 €cent/lt e +1 €cent/lt

■ tra +1 €cent/lt e +2 €cent/lt   ■ tra +2 €cent/lt e +4 €cent/lt   ■ Maggiore di +4 €cent/lt

Elaborazione Unità di Missione del Garante, BMTI e REF Ricerche su dati Osservaprezzi Carburanti (MIMIT)



# GLI IMPIANTI AUTOSTRADALI

Relazione trimestrale: Ottobre – Dicembre 2024

Impianti in modalità «self» utilizzati per l'elaborazione: benzina 528, gasolio 530

## 2.1.6 PREZZO MEDIO REGIONALE DELLA BENZINA

	Ottobre 2024	Novembre 2024	Dicembre 2024
n.impianti	435	434	434
<b>ITALIA</b>	<b>1,86</b>	<b>1,86</b>	<b>1,86</b>
<b>Val d'Aosta</b>	1,89	1,88	1,89
<b>Piemonte</b>	1,88	1,89	1,88
<b>Liguria</b>	1,85	1,85	1,85
<b>Lombardia</b>	1,86	1,86	1,87
<b>Veneto</b>	1,86	1,86	1,85
<b>P.A. Bolzano</b>	1,88	1,87	1,87
<b>P.A. Trento</b>	1,84	1,83	1,81
<b>Friuli - Venezia Giulia</b>	1,88	1,88	1,88
<b>Emilia - Romagna</b>	1,85	1,87	1,86
<b>Toscana</b>	1,84	1,85	1,84
<b>Marche</b>	1,85	1,85	1,85
<b>Umbria</b>	1,84	1,85	1,84
<b>Lazio</b>	1,83	1,84	1,83
<b>Abruzzo</b>	1,87	1,88	1,87
<b>Molise</b>	1,87	1,87	1,86
<b>Campania</b>	1,85	1,85	1,85
<b>Puglia</b>	1,85	1,85	1,86
<b>Basilicata</b>	1,87	1,88	1,88
<b>Calabria</b>	1,88	1,88	1,87
<b>Sicilia</b>	1,88	1,89	1,88
<b>Sardegna</b>			

## 2.1.7 PREZZO MEDIO REGIONALE DEL GASOLIO

	Ottobre 2024	Novembre 2024	Dicembre 2024
n.impianti	436	435	435
<b>ITALIA</b>	<b>1,75</b>	<b>1,76</b>	<b>1,77</b>
<b>Val d'Aosta</b>	1,78	1,78	1,80
<b>Piemonte</b>	1,77	1,78	1,79
<b>Liguria</b>	1,74	1,75	1,75
<b>Lombardia</b>	1,76	1,77	1,78
<b>Veneto</b>	1,75	1,76	1,77
<b>P.A. Bolzano</b>	1,79	1,77	1,78
<b>P.A. Trento</b>	1,72	1,72	1,71
<b>Friuli - Venezia Giulia</b>	1,78	1,80	1,81
<b>Emilia - Romagna</b>	1,76	1,77	1,79
<b>Toscana</b>	1,73	1,75	1,76
<b>Marche</b>	1,75	1,76	1,77
<b>Umbria</b>	1,74	1,76	1,76
<b>Lazio</b>	1,72	1,73	1,74
<b>Abruzzo</b>	1,77	1,78	1,79
<b>Molise</b>	1,77	1,77	1,78
<b>Campania</b>	1,74	1,74	1,75
<b>Puglia</b>	1,76	1,76	1,77
<b>Basilicata</b>	1,77	1,77	1,78
<b>Calabria</b>	1,76	1,77	1,78
<b>Sicilia</b>	1,77	1,77	1,78
<b>Sardegna</b>			

Elaborazione Unità di Missione del Garante, BMTI e REF Ricerche su dati Osservaprezzi Carburanti (MIMIT)



# GLI IMPIANTI AUTOSTRADALI

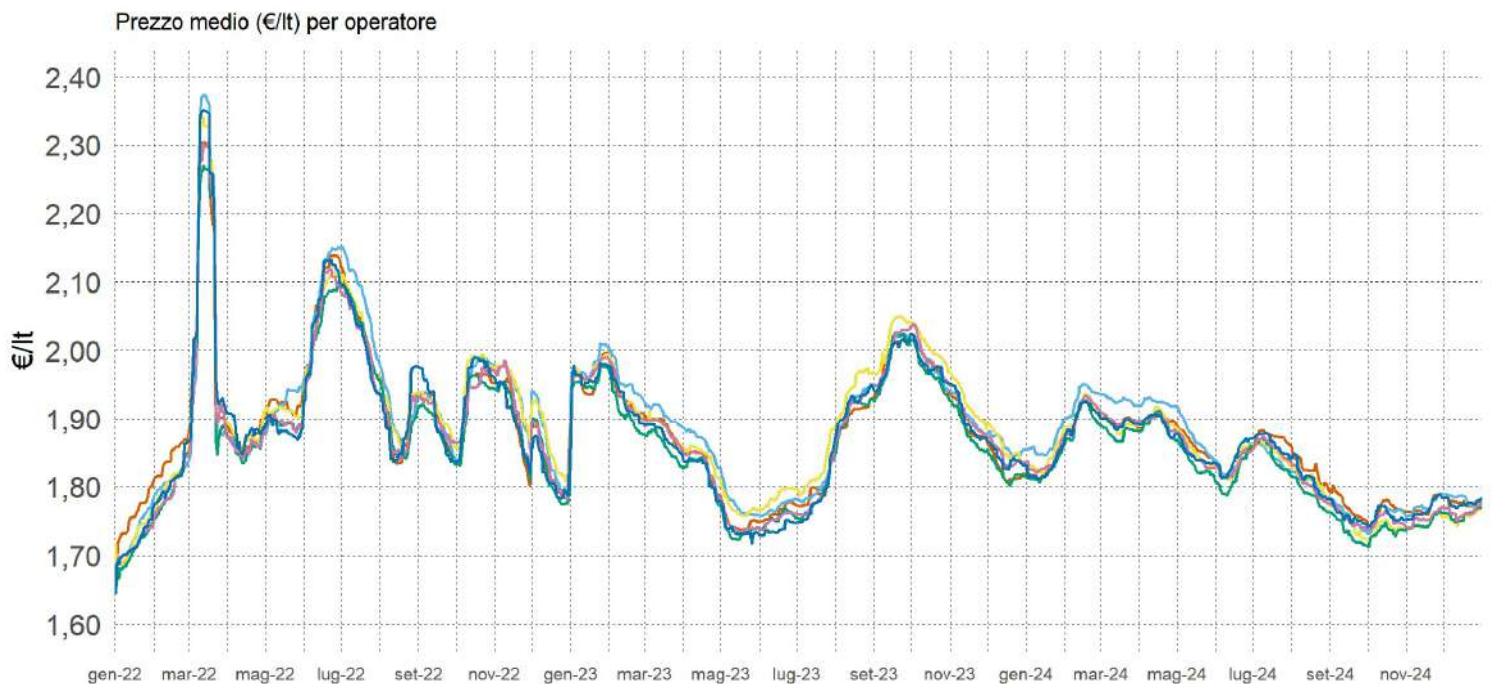
Relazione trimestrale: Ottobre – Dicembre 2024

Impianti in modalità «self» utilizzati per l'elaborazione: benzina 528, gasolio 530

## 2.1.8 PREZZO MEDIO NAZIONALE DELLA BENZINA PER OPERATORE



## 2.1.9 PREZZO MEDIO NAZIONALE DEL GASOLIO PER OPERATORE



— Agip Eni — Api-lp — Esso — Q8 — Tamoil — GDO — Pompe Bianche/Altre

Elaborazione Unità di Missione del Garante, BMTI e REF Ricerche su dati Osservaprezzi Carburanti (MIMIT)



# GLI IMPIANTI AUTOSTRADALI

Relazione trimestrale: Ottobre – Dicembre 2024

Impianti in modalità «self» utilizzati per l'elaborazione: benzina 528, gasolio 530

## 2.1.10 PREZZO MEDIO NAZIONALE DELLA BENZINA PER OPERATORE

	AGIP-ENI	API-IP	ESSO	Q8	TAMOIL	POMPE BIANCHE & Altre Compagnie	POMPE GDO
n.impianti	131	111	68	91	54	73	
<b>ITALIA</b>	<b>1,87</b>	<b>1,88</b>	<b>1,85</b>	<b>1,85</b>	<b>1,85</b>	<b>1,86</b>	
<b>Val d'Aosta</b>	1,88	1,90					
<b>Piemonte</b>	1,88	1,92	1,85	1,90	1,86	1,85	
<b>Liguria</b>	1,85	1,87	1,85	1,83	1,85	1,86	
<b>Lombardia</b>	1,87	1,89	1,79	1,85	1,89	1,87	
<b>Veneto</b>	1,87	1,87	1,77	1,81	1,84	1,94	
<b>P.A. Bolzano</b>	1,88		1,90		1,84	1,87	
<b>P.A. Trento</b>	1,86			1,82	1,81		
<b>Friuli - Venezia Giulia</b>	1,85		1,83		1,85	1,91	
<b>Emilia - Romagna</b>	1,88	1,88	1,84	1,85	1,85	1,83	
<b>Toscana</b>	1,85	1,85	1,83	1,86		1,80	
<b>Marche</b>	1,94	1,81		1,81		1,80	
<b>Umbria</b>	1,83	1,80	1,93				
<b>Lazio</b>	1,85	1,86	1,86	1,79	1,84	1,86	
<b>Abruzzo</b>	1,90	1,88	1,93	1,86	1,84	1,84	
<b>Molise</b>	1,89				1,85		
<b>Campania</b>	1,87	1,88	1,83	1,86	1,84	1,79	
<b>Puglia</b>	1,85	1,86	1,87	1,86	1,86	1,85	
<b>Basilicata</b>				1,88			
<b>Calabria</b>	1,90	1,92	1,80	1,94		1,83	
<b>Sicilia</b>	1,86	1,87	1,95	1,87		1,84	
<b>Sardegna</b>							

## 2.1.11 PREZZO MEDIO NAZIONALE DEL GASOLIO PER OPERATORE

	AGIP-ENI	API-IP	ESSO	Q8	TAMOIL	POMPE BIANCHE & Altre Compagnie	POMPE GDO
n.impianti	132	111	69	91	54	73	
<b>ITALIA</b>	<b>1,77</b>	<b>1,77</b>	<b>1,75</b>	<b>1,75</b>	<b>1,76</b>	<b>1,77</b>	
<b>Val d'Aosta</b>	1,79	1,80					
<b>Piemonte</b>	1,77	1,79	1,76	1,80	1,77	1,78	
<b>Liguria</b>	1,75	1,77	1,72	1,73	1,74	1,77	
<b>Lombardia</b>	1,77	1,78	1,72	1,76	1,79	1,78	
<b>Veneto</b>	1,77	1,76	1,70	1,73	1,73	1,85	
<b>P.A. Bolzano</b>	1,79		1,80		1,73	1,78	
<b>P.A. Trento</b>	1,72			1,73	1,69		
<b>Friuli - Venezia Giulia</b>	1,76		1,79		1,76	1,82	
<b>Emilia - Romagna</b>	1,78	1,80	1,74	1,76	1,75	1,76	
<b>Toscana</b>	1,75	1,75	1,73	1,77		1,68	
<b>Marche</b>	1,85	1,73		1,70		1,69	
<b>Umbria</b>	1,73	1,72	1,83				
<b>Lazio</b>	1,75	1,74	1,75	1,68	1,74	1,75	
<b>Abruzzo</b>	1,82	1,79	1,81	1,77	1,76	1,75	
<b>Molise</b>	1,79				1,77		
<b>Campania</b>	1,77	1,77	1,72	1,76	1,74	1,69	
<b>Puglia</b>	1,76	1,77	1,78	1,74	1,78	1,76	
<b>Basilicata</b>				1,77			
<b>Calabria</b>	1,80	1,78	1,71	1,85		1,72	
<b>Sicilia</b>	1,76	1,75	1,83	1,77		1,76	
<b>Sardegna</b>							

Elaborazione Unità di Missione del Garante, BMTI e REF Ricerche su dati Osservaprezzi Carburanti (MIMIT)





## 2.2 RETE STRADALE



# GLI IMPIANTI STRADALI

Relazione trimestrale: Ottobre – Dicembre 2024

Impianti in modalità «self» utilizzati per l'elaborazione: benzina 25.795, gasolio 25.763

## 2.2.1 PREZZO MEDIO E DISPERSIONE DELLA BENZINA



## 2.2.2 PREZZO MEDIO E DISPERSIONE DEL GASOLIO



## 2.2.3 DIFFERENZIALE DI PREZZO TRA BENZINA E GASOLIO



Elaborazione Unità di Missione del Garante, BMTI e REF Ricerche su dati Osservaprezzi Carburanti (MIMIT)



# GLI IMPIANTI STRADALI

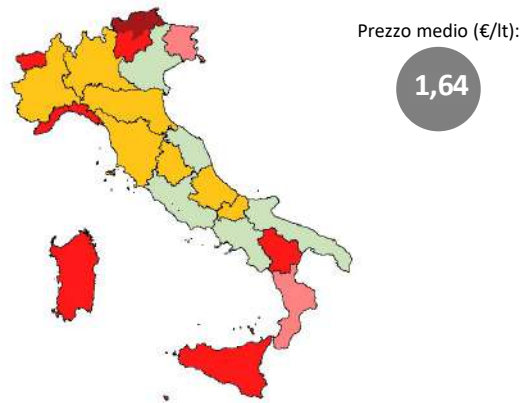
Relazione trimestrale: Ottobre – Dicembre 2024

Impianti in modalità «self» utilizzati per l'elaborazione: benzina 25.795, gasolio 25.763

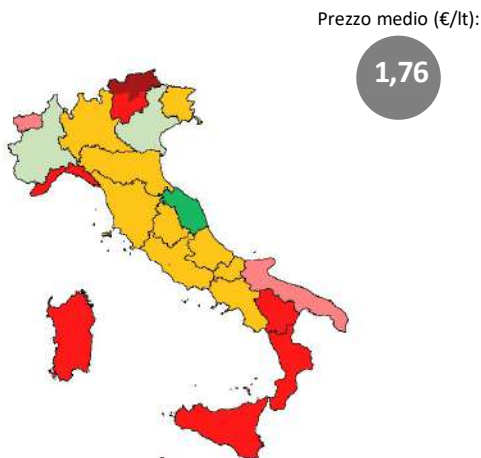
## 2.2.4 PREZZI REGIONALI MEDI DELLA BENZINA (VARIAZIONI RISPETTO AL PREZZO NAZIONALE MEDIO)

## 2.2.5 PREZZI REGIONALI MEDI DEL GASOLIO (VARIAZIONI RISPETTO AL PREZZO NAZIONALE MEDIO)


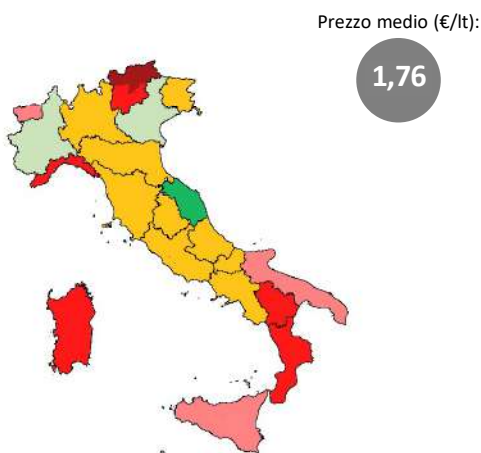
Ottobre



Novembre



Dicembre



■ minore di -4 €cent/lt   ■ tra -4 €cent/lt e -2 €cent/lt   ■ tra -2 €cent/lt e -1 €cent/lt

■ tra -1 €cent/lt e +1 €cent/lt

■ tra +1 €cent/lt e +2 €cent/lt   ■ tra +2 €cent/lt e +4 €cent/lt   ■ Maggiore di +4 €cent/lt

Elaborazione Unità di Missione del Garante, BMTI e REF Ricerche su dati Osservaprezzi Carburanti (MIMIT)



# GLI IMPIANTI STRADALI

Relazione trimestrale: Ottobre – Dicembre 2024

Impianti in modalità «self» utilizzati per l'elaborazione: benzina 25.795, gasolio 25.763

## 2.2.6 PREZZO MEDIO REGIONALE DELLA BENZINA

	Ottobre 2024	Novembre 2024	Dicembre 2024
n.impianti	19.523	19.545	19.546
<b>ITALIA</b>	<b>1,76</b>	<b>1,76</b>	<b>1,76</b>
Val d'Aosta	1,77	1,77	1,77
Piemonte	1,74	1,74	1,74
Liguria	1,79	1,79	1,78
Lombardia	1,75	1,75	1,75
Veneto	1,74	1,74	1,74
P.A. Bolzano	1,80	1,81	1,81
P.A. Trento	1,79	1,79	1,79
Friuli - Venezia Giulia	1,76	1,76	1,76
Emilia - Romagna	1,75	1,75	1,75
Toscana	1,75	1,75	1,75
Marche	1,73	1,73	1,73
Umbria	1,75	1,76	1,75
Lazio	1,75	1,75	1,75
Abruzzo	1,76	1,76	1,76
Molise	1,77	1,76	1,76
Campania	1,75	1,75	1,75
Puglia	1,77	1,77	1,77
Basilicata	1,80	1,80	1,79
Calabria	1,78	1,79	1,78
Sicilia	1,78	1,78	1,77
Sardegna	1,79	1,79	1,79

## 2.2.7 PREZZO MEDIO REGIONALE DEL GASOLIO

	Ottobre 2024	Novembre 2024	Dicembre 2024
n.impianti	19.485	19.511	19.511
<b>ITALIA</b>	<b>1,64</b>	<b>1,65</b>	<b>1,66</b>
Val d'Aosta	1,67	1,69	1,70
Piemonte	1,63	1,64	1,65
Liguria	1,67	1,68	1,69
Lombardia	1,64	1,65	1,66
Veneto	1,63	1,64	1,65
P.A. Bolzano	1,70	1,71	1,73
P.A. Trento	1,67	1,69	1,70
Friuli - Venezia Giulia	1,66	1,66	1,68
Emilia - Romagna	1,64	1,65	1,66
Toscana	1,63	1,64	1,66
Marche	1,62	1,63	1,64
Umbria	1,64	1,65	1,66
Lazio	1,63	1,64	1,65
Abruzzo	1,65	1,65	1,66
Molise	1,64	1,65	1,66
Campania	1,62	1,63	1,64
Puglia	1,62	1,63	1,64
Basilicata	1,66	1,67	1,68
Calabria	1,65	1,66	1,67
Sicilia	1,66	1,66	1,66
Sardegna	1,66	1,67	1,67

Elaborazione Unità di Missione del Garante, BMTI e REF Ricerche su dati Osservaprezzi Carburanti (MIMIT)

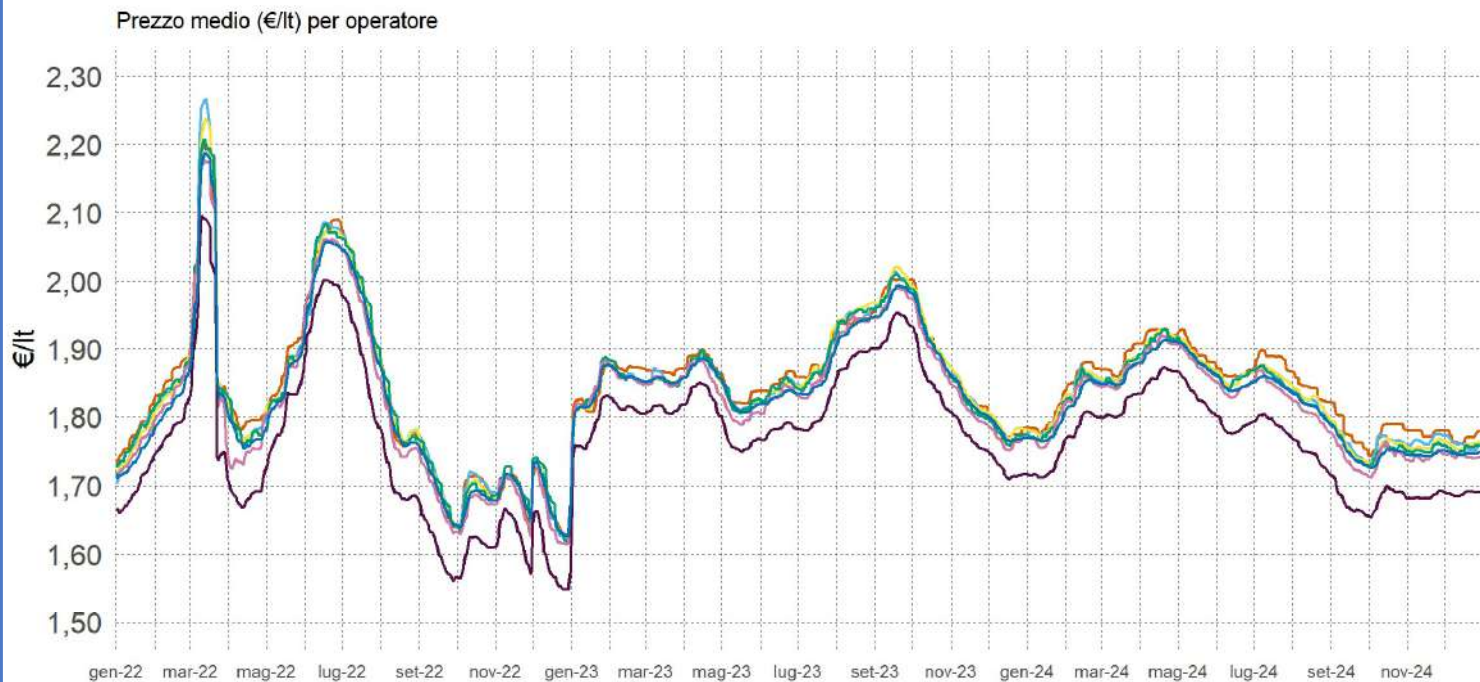


# GLI IMPIANTI STRADALI

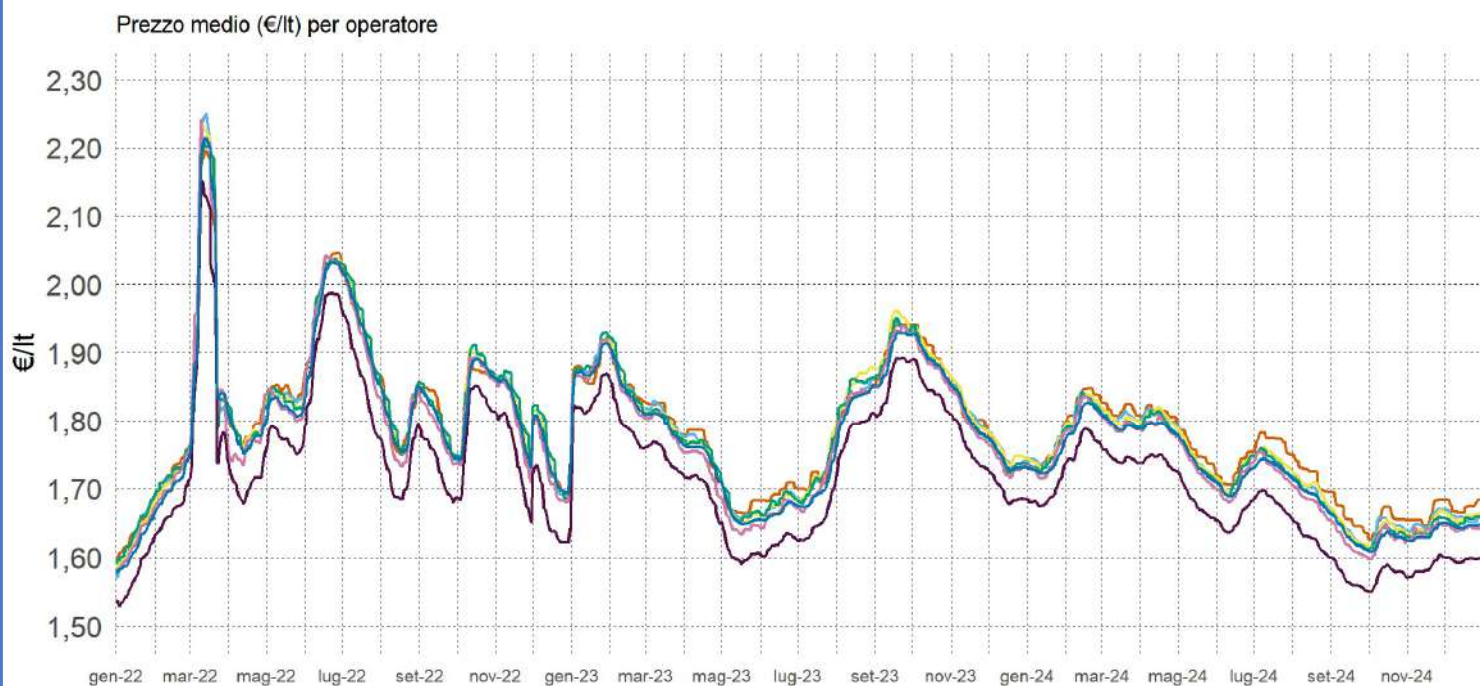
Relazione trimestrale: Ottobre – Dicembre 2024

Impianti in modalità «self» utilizzati per l'elaborazione: benzina 25.795, gasolio 25.763

## 2.2.8 PREZZO MEDIO NAZIONALE DELLA BENZINA PER OPERATORE



## 2.2.9 PREZZO MEDIO NAZIONALE DEL GASOLIO PER OPERATORE



Agip Eni Api-Ip Esso Q8 Tamoil GDO Pompe Bianche/Altre

Elaborazione Unità di Missione del Garante, BMTI e REF Ricerche su dati Osservaprezzi Carburanti (MIMIT)



# GLI IMPIANTI STRADALI

Relazione trimestrale: Ottobre – Dicembre 2024

Impianti in modalità «self» utilizzati per l'elaborazione: benzina 25.795, gasolio 25.763

## 2.2.10 PREZZO MEDIO NAZIONALE DELLA BENZINA PER OPERATORE

	AGIP-ENI	API-IP	ESSO	Q8	TAMOIL	POMPE GDO	POMPE BIANCHE & Altre Compagnie
n.impianti	5.038	4.664	2.742	3.056	1.728	150	8.417
<b>ITALIA</b>	<b>1,78</b>	<b>1,76</b>	<b>1,76</b>	<b>1,75</b>	<b>1,74</b>	<b>1,69</b>	<b>1,75</b>
<b>Val d'Aosta</b>	1,79	1,86	1,75	1,74	1,77		1,76
<b>Piemonte</b>	1,78	1,75	1,74	1,73	1,73	1,68	1,72
<b>Liguria</b>	1,80	1,79	1,78	1,78	1,76	1,68	1,78
<b>Lombardia</b>	1,77	1,76	1,75	1,74	1,74	1,69	1,74
<b>Veneto</b>	1,77	1,75	1,75	1,73	1,73	1,68	1,72
<b>P.A. Bolzano</b>	1,81	1,80	1,83	1,80	1,81		1,80
<b>P.A. Trento</b>	1,79	1,80	1,79	1,78	1,80		1,77
<b>Friuli - Venezia Giulia</b>	1,78	1,75	1,76	1,76	1,75	1,69	1,74
<b>Emilia - Romagna</b>	1,79	1,76	1,75	1,74	1,73	1,69	1,73
<b>Toscana</b>	1,76	1,76	1,76	1,75	1,74	1,69	1,75
<b>Marche</b>	1,75	1,74	1,73	1,73	1,73	1,69	1,72
<b>Umbria</b>	1,77	1,76	1,74	1,75	1,73	1,69	1,75
<b>Lazio</b>	1,76	1,75	1,75	1,74	1,74	1,69	1,74
<b>Abruzzo</b>	1,78	1,76	1,75	1,75	1,76	1,69	1,75
<b>Molise</b>	1,78	1,77	1,76	1,77	1,76	1,67	1,76
<b>Campania</b>	1,78	1,76	1,75	1,74	1,73	1,67	1,74
<b>Puglia</b>	1,78	1,79	1,76	1,77	1,76	1,73	1,76
<b>Basilicata</b>	1,79	1,81	1,80	1,79	1,79	1,68	1,79
<b>Calabria</b>	1,79	1,78	1,78	1,79	1,78	1,67	1,78
<b>Sicilia</b>	1,78	1,78	1,78	1,78	1,75		1,78
<b>Sardegna</b>	1,79	1,79	1,78	1,80	1,77	1,70	1,80

## 2.2.11 PREZZO MEDIO NAZIONALE DEL GASOLIO PER OPERATORE

	AGIP-ENI	API-IP	ESSO	Q8	TAMOIL	POMPE GDO	POMPE BIANCHE & Altre Compagnie
n.impianti	5.036	4.660	2.736	3.056	1.726	151	8.398
<b>ITALIA</b>	<b>1,66</b>	<b>1,65</b>	<b>1,65</b>	<b>1,64</b>	<b>1,64</b>	<b>1,59</b>	<b>1,64</b>
<b>Val d'Aosta</b>	1,72	1,75	1,67	1,65	1,67		1,67
<b>Piemonte</b>	1,68	1,65	1,64	1,63	1,63	1,58	1,62
<b>Liguria</b>	1,70	1,69	1,68	1,67	1,66	1,59	1,67
<b>Lombardia</b>	1,67	1,66	1,65	1,64	1,63	1,59	1,64
<b>Veneto</b>	1,67	1,65	1,65	1,63	1,63	1,58	1,62
<b>P.A. Bolzano</b>	1,72	1,71	1,73	1,71	1,72		1,71
<b>P.A. Trento</b>	1,70	1,70	1,69	1,67	1,70		1,67
<b>Friuli - Venezia Giulia</b>	1,69	1,66	1,68	1,66	1,65	1,60	1,64
<b>Emilia - Romagna</b>	1,68	1,65	1,65	1,64	1,63	1,59	1,63
<b>Toscana</b>	1,65	1,65	1,65	1,64	1,64	1,58	1,64
<b>Marche</b>	1,64	1,63	1,62	1,63	1,63	1,58	1,61
<b>Umbria</b>	1,67	1,65	1,64	1,64	1,63	1,59	1,64
<b>Lazio</b>	1,65	1,64	1,63	1,63	1,63	1,58	1,63
<b>Abruzzo</b>	1,67	1,65	1,64	1,65	1,65	1,59	1,65
<b>Molise</b>	1,67	1,66	1,65	1,65	1,65	1,57	1,64
<b>Campania</b>	1,65	1,65	1,63	1,62	1,62	1,57	1,62
<b>Puglia</b>	1,64	1,64	1,63	1,63	1,63	1,58	1,62
<b>Basilicata</b>	1,67	1,69	1,67	1,66	1,66	1,58	1,67
<b>Calabria</b>	1,66	1,66	1,66	1,67	1,66	1,57	1,66
<b>Sicilia</b>	1,66	1,66	1,66	1,65	1,63		1,66
<b>Sardegna</b>	1,66	1,66	1,66	1,68	1,65	1,60	1,69

Elaborazione Unità di Missione del Garante, BMTI e REF Ricerche su dati Osservaprezzi Carburanti (MIMIT)



# GLI IMPIANTI STRADALI

Relazione trimestrale: Ottobre – Dicembre 2024

Impianti in modalità «self» utilizzati per l'elaborazione: benzina 25.795, gasolio 25.763

## 2.2.12 PREZZO MEDIO NAZIONALE DELLA BENZINA PER DIMENSIONE DEI CENTRI ABITATI

Prezzo medio (€/lt) per dimensione dei centri abitati



## 2.2.13 PREZZO MEDIO NAZIONALE DEL GASOLIO PER DIMENSIONE DEI CENTRI ABITATI

Prezzo medio (€/lt) per dimensione dei centri abitati



0-5.000 ab. 5.001-20.000 ab. 20.001-50.000 ab. 50.001-100.000 ab. +100.000 ab.

Elaborazione Unità di Missione del Garante, BMTI e REF Ricerche su dati Osservaprezzi Carburanti (MIMIT)

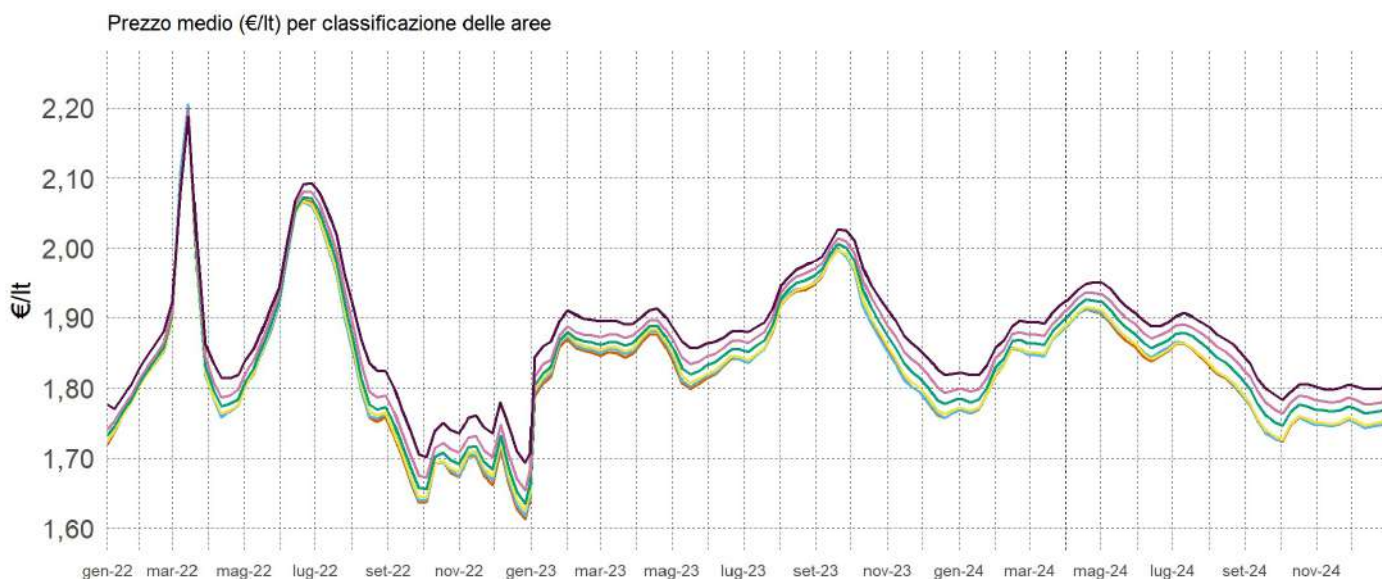


# GLI IMPIANTI STRADALI

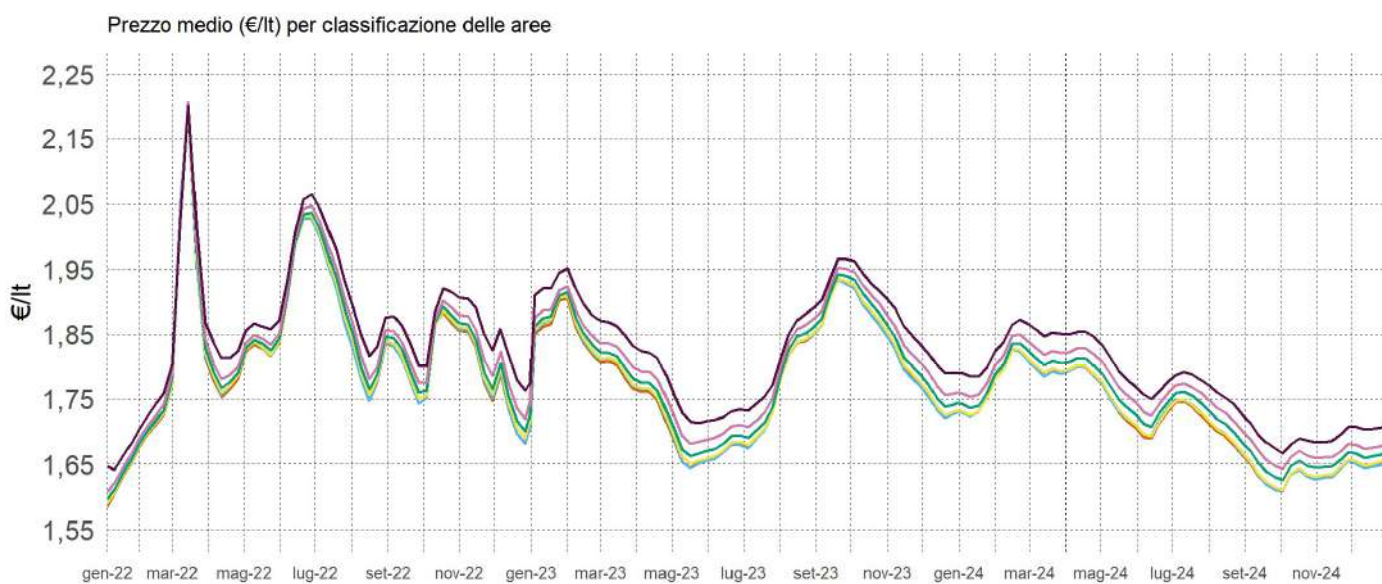
Relazione trimestrale: Ottobre – Dicembre 2024

Impianti in modalità «self» utilizzati per l'elaborazione: benzina 25.795, gasolio 25.763

## 2.2.14 PREZZO MEDIO NAZIONALE DELLA BENZINA PER CLASSIFICAZIONE DELLE AREE



## 2.2.15 PREZZO MEDIO NAZIONALE DEL GASOLIO PER CLASSIFICAZIONE DELLE AREE



A – Polo

C – Cintura

E – Periferico

B – Polo intercomunale

D – Intermedio

F – Ultraperiferico

La classificazione delle aree interne parte dall'individuazione dei poli (A) e dei poli intercomunali (B), ovvero dei centri abitati che hanno accesso a determinati servizi; gli altri centri vengono poi classificati in base alla distanza dai poli e corrispondono a C – Cintura ( $t < 20'$ ); D – Intermedio ( $20' < t < 40'$ ); E – Periferico ( $40' < t < 75'$ ); F – Ultraperiferico ( $t > 75'$ )

NOTA Si rappresenta la media settimanale

Elaborazione Unità di Missione del Garante, BMTI e REF Ricerche su dati Osservaprezzi Carburanti (MIMIT)



Ministero delle Imprese e del Made in Italy

Il garante per la sorveglianza dei prezzi

# 3. I PREZZI DEI CARBURANTI PER AUTOTRAZIONE: FOCUS REGIONALI

## Fonti e Glossario:

- **Benzina e Gasolio - Prezzo alla pompa:** prezzo del carburante in modalità self incluse le tasse (accisa e IVA) (fonte: Osservaprezzi Carburanti MIMIT\*)
- **Dispersione:** variabilità dei prezzi intorno alla media (deviazione standard dei prezzi medi settimanali)
- **Dimensione dei centri abitati:** i Comuni sono stati divisi in 5 diverse fasce in base alla popolazione censita da ISTAT nel 2022 (0-5.000 ab., 5.001-20.000 ab., 20.001-50.000 ab., 50.001-100.000 ab., 100.000 o + ab.)
- **Aree interne:** Nella definizione elaborata dalla Strategia Nazionale del Dipartimento per le politiche di coesione, le Aree Interne sono quelle aree “significativamente distanti dai centri di offerta di servizi essenziali” (di istruzione, salute e mobilità) ovvero quei comuni o aggregazioni di comuni individuati come Poli e Poli intercomunali. La classificazione dei restanti comuni è stata ottenuta sulla base di un indicatore di accessibilità calcolato in termini di minuti di percorrenza rispetto al polo più prossimo: A – Polo; B - Polo intercomunale; C – Cintura ( $t < 20'$ ); D – Intermedio ( $20' < t < 40'$ ); E – Periferico ( $40' < t < 75'$ ); F – Ultraperiferico ( $t > 75'$ ).

\* Nelle elaborazioni non si è tenuto conto dei dati anomali quando considerabili come errori di comunicazione e non prezzi effettivamente praticati (nel trimestre si tratta di un impatto non superiore a 5 impianti ogni 10.000)





## 3.1 PIEMONTE



# GLI IMPIANTI STRADALI DEL PIEMONTE

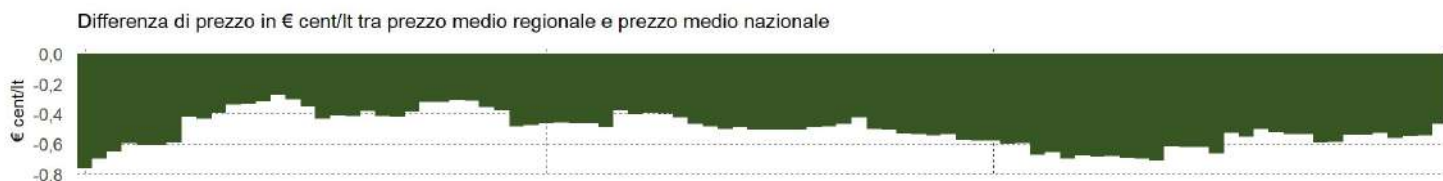

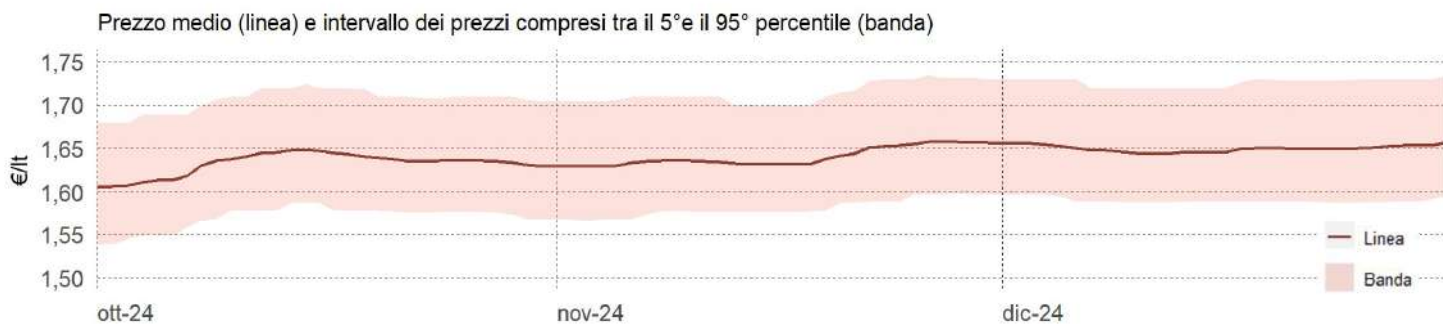
Relazione trimestrale: Ottobre – Dicembre 2024

Impianti in modalità «self» utilizzati per l'elaborazione: benzina 1.576, gasolio 1.576

## 3.1.1 PREZZO MEDIO, DISPERSIONE E SCOSTAMENTO DELLA BENZINA



## 3.1.2 PREZZO MEDIO, DISPERSIONE E SCOSTAMENTO DEL GASOLIO



Elaborazione Unità di Missione del Garante, BMTI e REF Ricerche su dati Osservaprezzi Carburanti (MIMIT)



# GLI IMPIANTI STRADALI DEL PIEMONTE

Relazione trimestrale: Ottobre – Dicembre 2024

Impianti in modalità «self» utilizzati per l'elaborazione: benzina 1.576, gasolio 1.576

## 3.1.3 PREZZI PROVINCIALI MEDI DELLA BENZINA (VARIAZIONI RISPETTO AL PREZZO REGIONALE MEDIO)

## 3.1.4 PREZZI PROVINCIALI MEDI DEL GASOLIO (VARIAZIONI RISPETTO AL PREZZO REGIONALE MEDIO)

Ottobre



Prezzo medio (€/lt):

1,74

Prezzo medio (€/lt):

1,63

Novembre



Prezzo medio (€/lt):

1,74

Prezzo medio (€/lt):

1,64

Dicembre



Prezzo medio (€/lt):

1,74

Prezzo medio (€/lt):

1,65

■ minore di -4 €cent/lt   ■ tra -4 €cent/lt e -2 €cent/lt   ■ tra -2 €cent/lt e -1 €cent/lt

■ tra -1 €cent/lt e +1 €cent/lt

■ tra +1 €cent/lt e +2 €cent/lt   ■ tra +2 €cent/lt e +4 €cent/lt   ■ Maggiore di +4 €cent/lt

Elaborazione Unità di Missione del Garante, BMTI e REF Ricerche su dati Osservaprezzi Carburanti (MIMIT)



# GLI IMPIANTI STRADALI DEL PIEMONTE

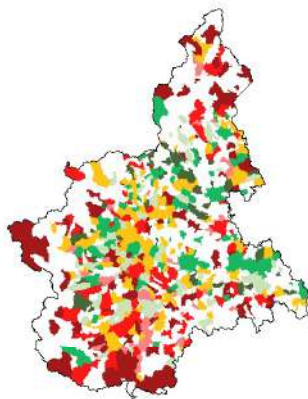
Relazione trimestrale: Ottobre – Dicembre 2024

Impianti in modalità «self» utilizzati per l'elaborazione: benzina 1.576, gasolio 1.576

## 3.1.5 PREZZI COMUNALI MEDI DELLA BENZINA (VARIAZIONI RISPETTO AL PREZZO REGIONALE MEDIO)

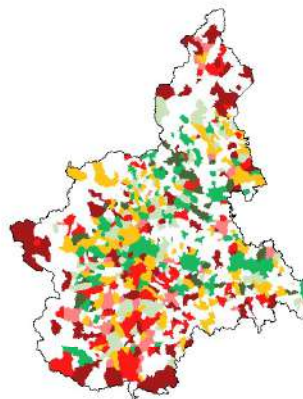
## 3.1.6 PREZZI COMUNALI MEDI DEL GASOLIO (VARIAZIONI RISPETTO AL PREZZO REGIONALE MEDIO)

Ottobre



Prezzo medio (€/lt):

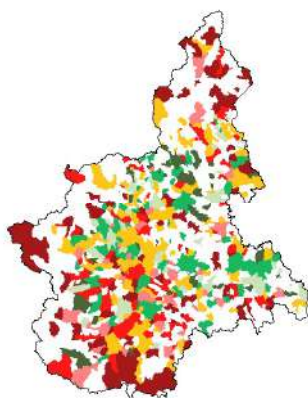
1,74



Prezzo medio (€/lt):

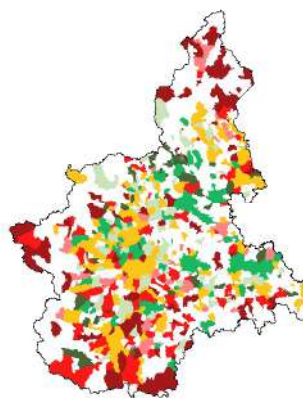
1,63

Novembre



Prezzo medio (€/lt):

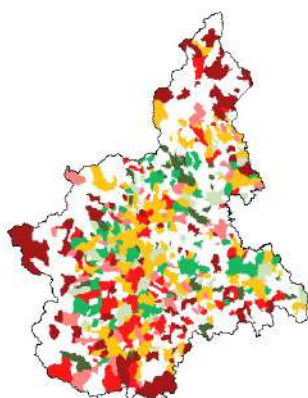
1,74



Prezzo medio (€/lt):

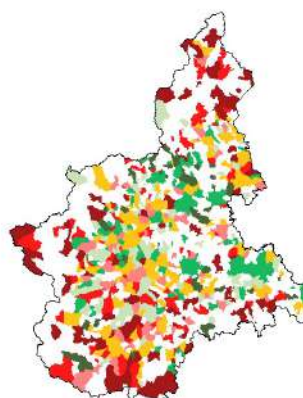
1,64

Dicembre



Prezzo medio (€/lt):

1,74



Prezzo medio (€/lt):

1,65

■ minore di -4 €cent/lt   ■ tra -4 €cent/lt e -2 €cent/lt   ■ tra -2 €cent/lt e -1 €cent/lt

■ tra -1 €cent/lt e +1 €cent/lt

■ tra +1 €cent/lt e +2 €cent/lt   ■ tra +2 €cent/lt e +4 €cent/lt   ■ Maggiore di +4 €cent/lt

Elaborazione Unità di Missione del Garante, BMTI e REF Ricerche su dati Osservaprezzi Carburanti (MIMIT)

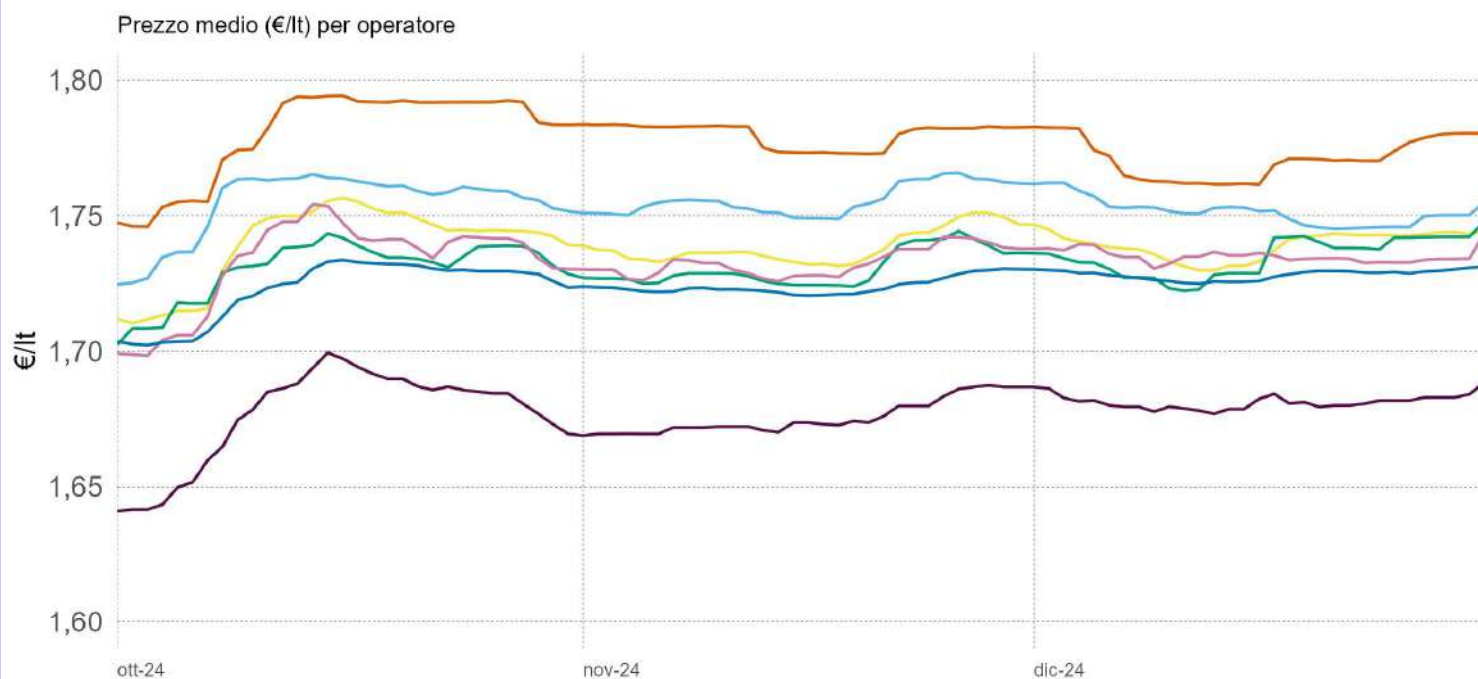


# GLI IMPIANTI STRADALI DEL PIEMONTE

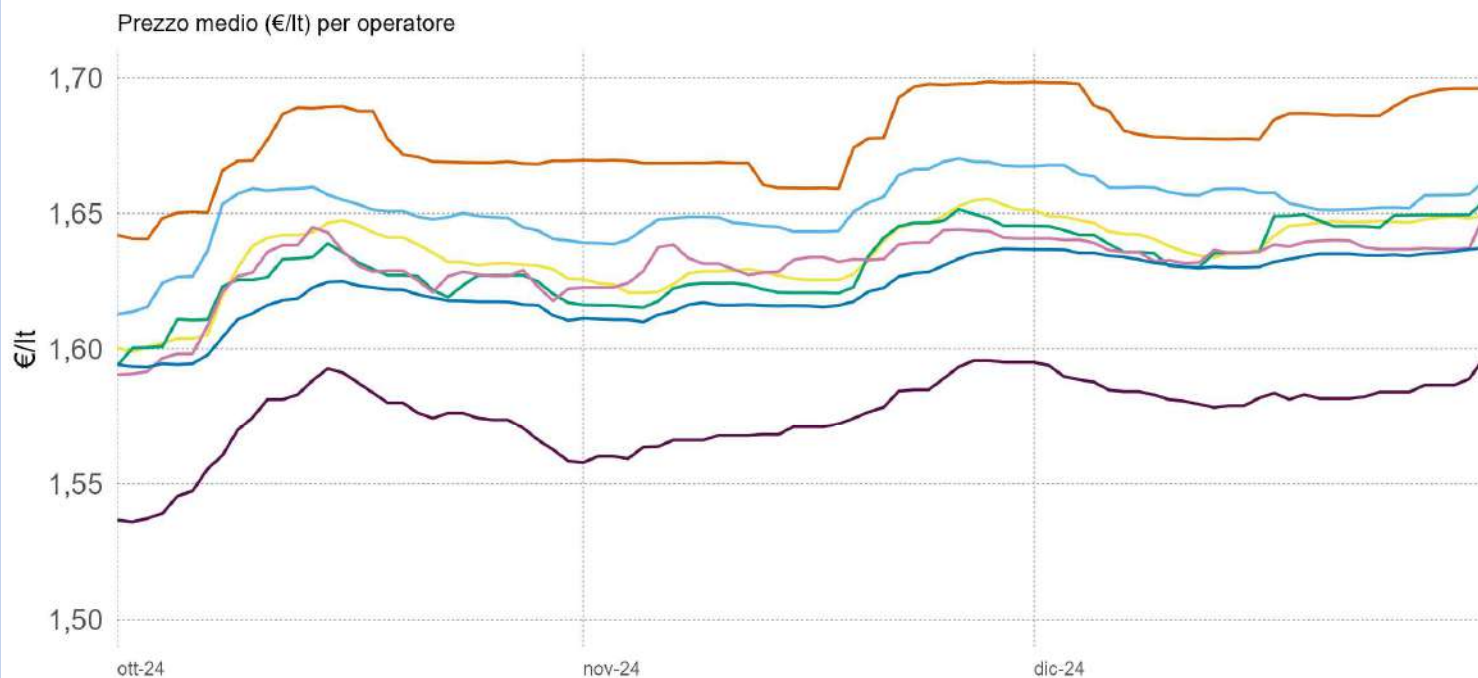
Relazione trimestrale: Ottobre – Dicembre 2024

Impianti in modalità «self» utilizzati per l'elaborazione: benzina 1.576, gasolio 1.576

## 3.1.7 PREZZO MEDIO REGIONALE DELLA BENZINA PER OPERATORE



## 3.1.8 PREZZO MEDIO REGIONALE DEL GASOLIO PER OPERATORE



— Agip Eni — Api-lp — Esso — Q8 — Tamoil — GDO — Pompe Bianche/Altre

Elaborazione Unità di Missione del Garante, BMTI e REF Ricerche su dati Osservaprezzi Carburanti (MIMIT)



# GLI IMPIANTI STRADALI DEL PIEMONTE

Relazione trimestrale: Ottobre – Dicembre 2024

Impianti in modalità «self» utilizzati per l'elaborazione: benzina 1.576, gasolio 1.576

## 3.1.9 PREZZO MEDIO MENSILE REGIONALE DELLA BENZINA PER OPERATORE

	TOTALE	AGIP-ENI	API-IP	ESSO	Q8	TAMOIL	POMPE GDO	POMPE BIANCHE & Altre Compagnie
<i>n. impianti</i>	1.576	274	326	140	215	191	17	415
<b>T4 - 2024</b>	<b>1,74</b>	<b>1,78</b>	<b>1,75</b>	<b>1,74</b>	<b>1,73</b>	<b>1,73</b>	<b>1,68</b>	<b>1,72</b>
Ottobre	1,74	1,78	1,75	1,74	1,73	1,73	1,68	1,72
Novembre	1,74	1,78	1,76	1,74	1,73	1,73	1,68	1,72
Dicembre	1,74	1,77	1,75	1,74	1,73	1,74	1,68	1,73

## 3.1.10 PREZZO MEDIO DEI CAPOLUOGHI DEL TRIMESTRE DELLA BENZINA PER OPERATORE

	TOTALE	AGIP ENI	API-IP	ESSO	Q8	TAMOIL	POMPE GDO	POMPE BIANCHE & Altre Compagnie
<i>n. impianti</i>	1.576	274	326	140	215	191	17	415
<b>Media regionale</b>	<b>1,74</b>	<b>1,78</b>	<b>1,75</b>	<b>1,74</b>	<b>1,73</b>	<b>1,73</b>	<b>1,68</b>	<b>1,72</b>
<b>Capoluogo di Regione</b>	<b>1,74</b>	<b>1,76</b>	<b>1,75</b>	<b>1,73</b>	<b>1,73</b>	<b>1,71</b>	<b>1,69</b>	<b>1,72</b>
<b>Capoluogo di Provincia</b>	<b>1,73</b>	<b>1,78</b>	<b>1,74</b>	<b>1,73</b>	<b>1,72</b>	<b>1,72</b>	<b>1,66</b>	<b>1,70</b>
Alessandria	1,72	1,77	1,73	1,72	1,70	1,71	-	1,69
Asti	1,71	1,76	1,69	1,72	1,71	1,70	1,63	1,70
Vercelli	1,73	1,81	1,73	1,72	1,71	1,72	1,68	1,70
Biella	1,69	1,75	1,68	1,70	1,68	1,72	1,65	1,69
Novara	1,74	1,77	1,74	1,76	1,74	1,71	-	1,70
Cuneo	1,74	1,80	1,78	1,71	1,73	-	1,66	1,70
Verbania	1,80	1,81	1,81	1,81	1,82	1,79	-	1,74

NOTA: Il numero di impianti per operatore considera anche chi ha cambiato bandiera nel corso del trimestre; il totale invece rappresenta gli impianti «unici». Pertanto il totale può essere inferiore alla somma degli impianti dei singoli operatori

Elaborazione Unità di Missione del Garante, BMTI e REF Ricerche su dati Osservaprezzi Carburanti (MIMIT)



# GLI IMPIANTI STRADALI DEL PIEMONTE

Relazione trimestrale: Ottobre – Dicembre 2024

Impianti in modalità «self» utilizzati per l'elaborazione: benzina 1.576, gasolio 1.576

## 3.1.11 PREZZO MEDIO MENSILE REGIONALE DEL GASOLIO PER OPERATORE

	TOTALE	AGIP ENI	API-IP	ESSO	Q8	TAMOIL	POMPE GDO	POMPE BIANCHE & Altre Compagnie
<i>n. impianti</i>	1.576	274	326	140	215	191	17	415
<b>T4 - 2024</b>	<b>1,64</b>	<b>1,68</b>	<b>1,65</b>	<b>1,64</b>	<b>1,63</b>	<b>1,63</b>	<b>1,58</b>	<b>1,62</b>
Ottobre	1,63	1,67	1,64	1,63	1,62	1,62	1,57	1,61
Novembre	1,64	1,68	1,65	1,63	1,63	1,63	1,57	1,62
Dicembre	1,65	1,69	1,66	1,64	1,64	1,64	1,58	1,63

## 3.1.12 PREZZO MEDIO DEI CAPOLUOGHI DEL TRIMESTRE DEL GASOLIO PER OPERATORE

	TOTALE	AGIP ENI	API-IP	ESSO	Q8	TAMOIL	POMPE GDO	POMPE BIANCHE & Altre Compagnie
<i>n. impianti</i>	1.576	274	326	140	215	191	17	415
<b>Media regionale</b>	<b>1,64</b>	<b>1,68</b>	<b>1,65</b>	<b>1,64</b>	<b>1,63</b>	<b>1,63</b>	<b>1,58</b>	<b>1,62</b>
<b>Capoluogo di Regione</b>	<b>1,64</b>	<b>1,67</b>	<b>1,65</b>	<b>1,63</b>	<b>1,63</b>	<b>1,61</b>	<b>1,60</b>	<b>1,61</b>
<b>Capoluogo di Provincia</b>	<b>1,62</b>	<b>1,67</b>	<b>1,63</b>	<b>1,63</b>	<b>1,61</b>	<b>1,62</b>	<b>1,56</b>	<b>1,60</b>
Alessandria	1,62	1,67	1,63	1,61	1,60	1,60	-	1,59
Asti	1,61	1,66	1,59	1,63	1,61	1,59	1,55	1,60
Vercelli	1,62	1,71	1,62	1,61	1,60	1,60	1,57	1,60
Biella	1,59	1,67	1,58	1,60	1,58	1,62	1,55	1,59
Novara	1,64	1,66	1,64	1,65	1,63	1,62	-	1,60
Cuneo	1,63	1,67	1,68	1,61	1,63	-	1,56	1,60
Verbania	1,71	1,72	1,72	1,71	1,72	1,70	-	1,65

NOTA: Il numero di impianti per operatore considera anche chi ha cambiato bandiera nel corso del trimestre; il totale invece rappresenta gli impianti «unici». Pertanto il totale può essere inferiore alla somma degli impianti dei singoli operatori

Elaborazione Unità di Missione del Garante, BMTI e REF Ricerche su dati Osservaprezzi Carburanti (MIMIT)

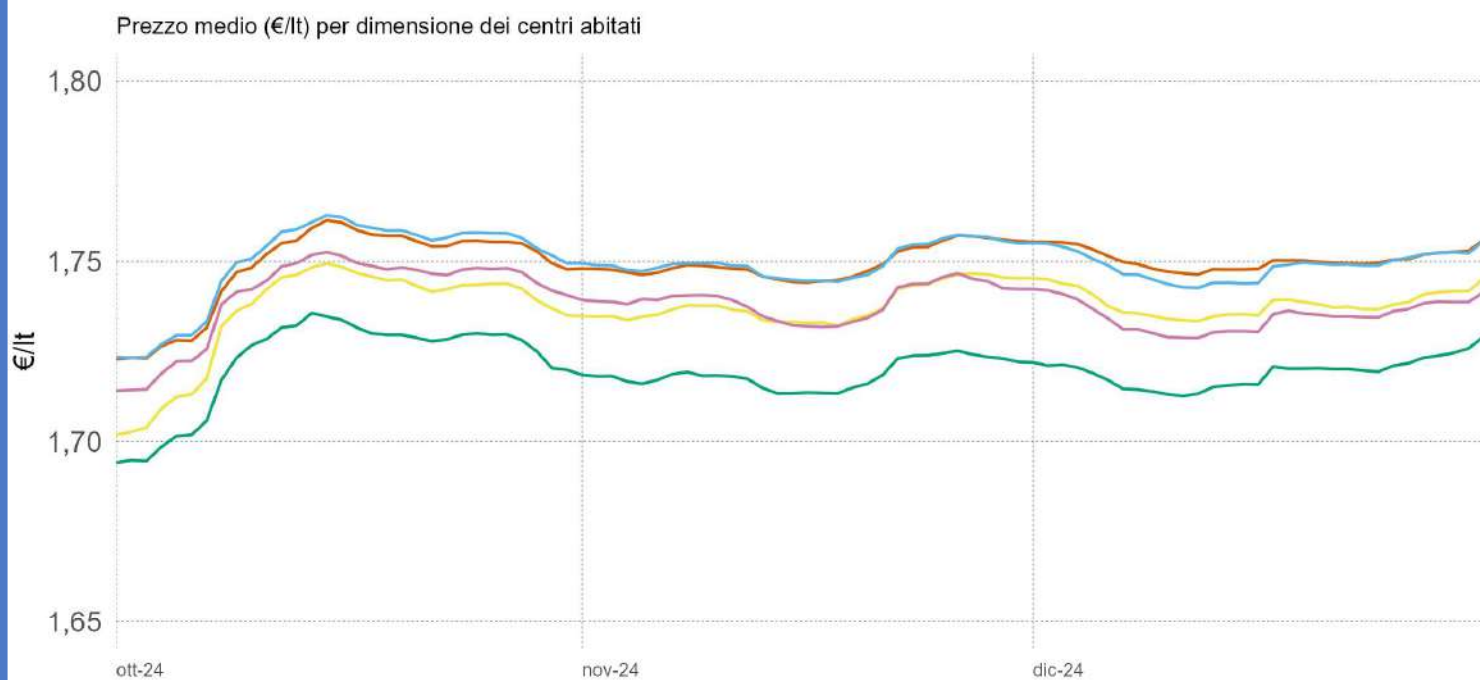


# GLI IMPIANTI STRADALI DEL PIEMONTE

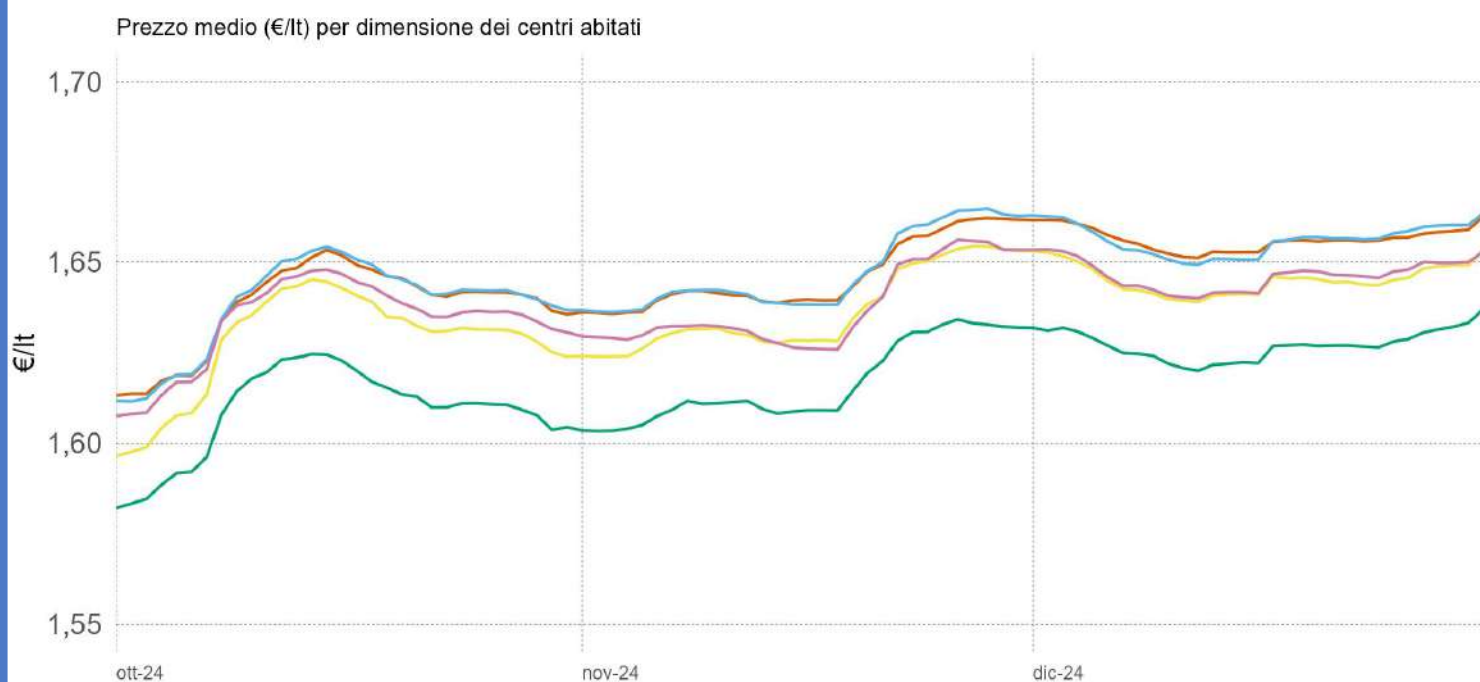
Relazione trimestrale: Ottobre – Dicembre 2024

Impianti in modalità «self» utilizzati per l'elaborazione: benzina 1.576, gasolio 1.576

## 3.1.13 PREZZO MEDIO REGIONALE DELLA BENZINA PER DIMENSIONE DEI CENTRI ABITATI



## 3.1.14 PREZZO MEDIO REGIONALE DEL GASOLIO PER DIMENSIONE DEI CENTRI ABITATI



0-5.000 ab. 5.001-20.000 ab. 20.001-50.000 ab. 50.001-100.000 ab. +100.000 ab.

Elaborazione Unità di Missione del Garante, BMTI e REF Ricerche su dati Osservaprezzi Carburanti (MIMIT)

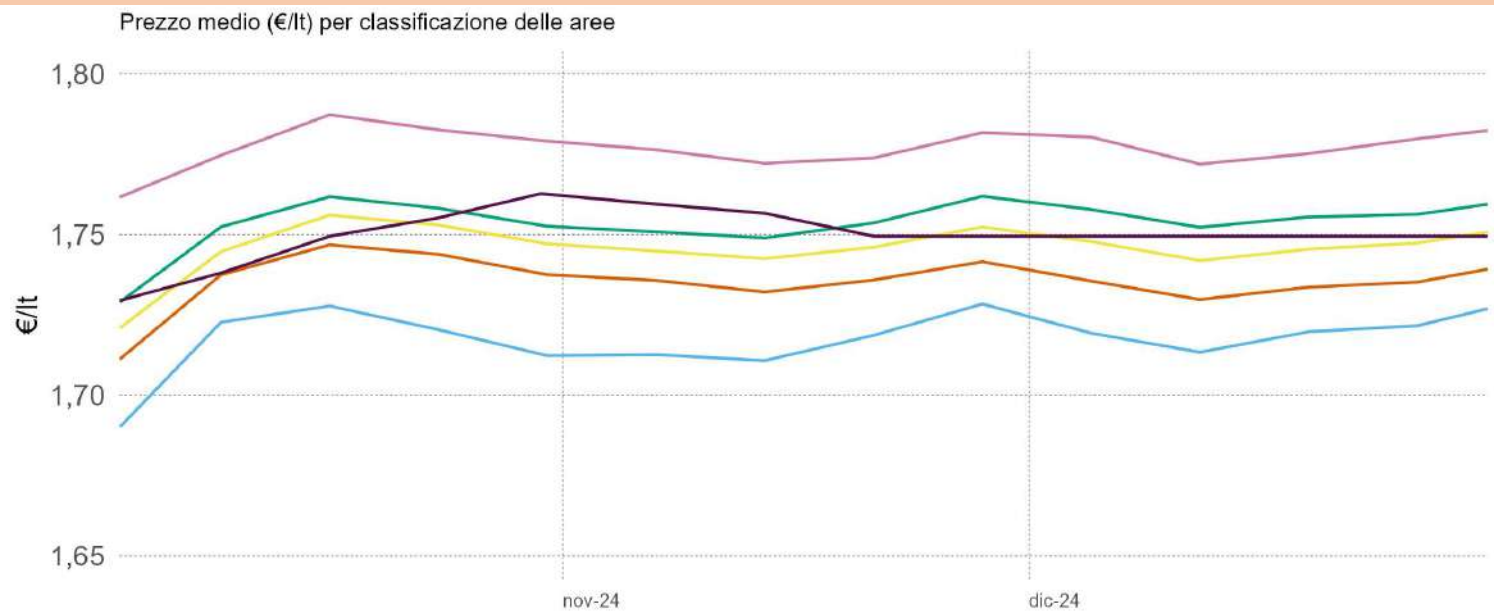


# GLI IMPIANTI STRADALI DEL PIEMONTE

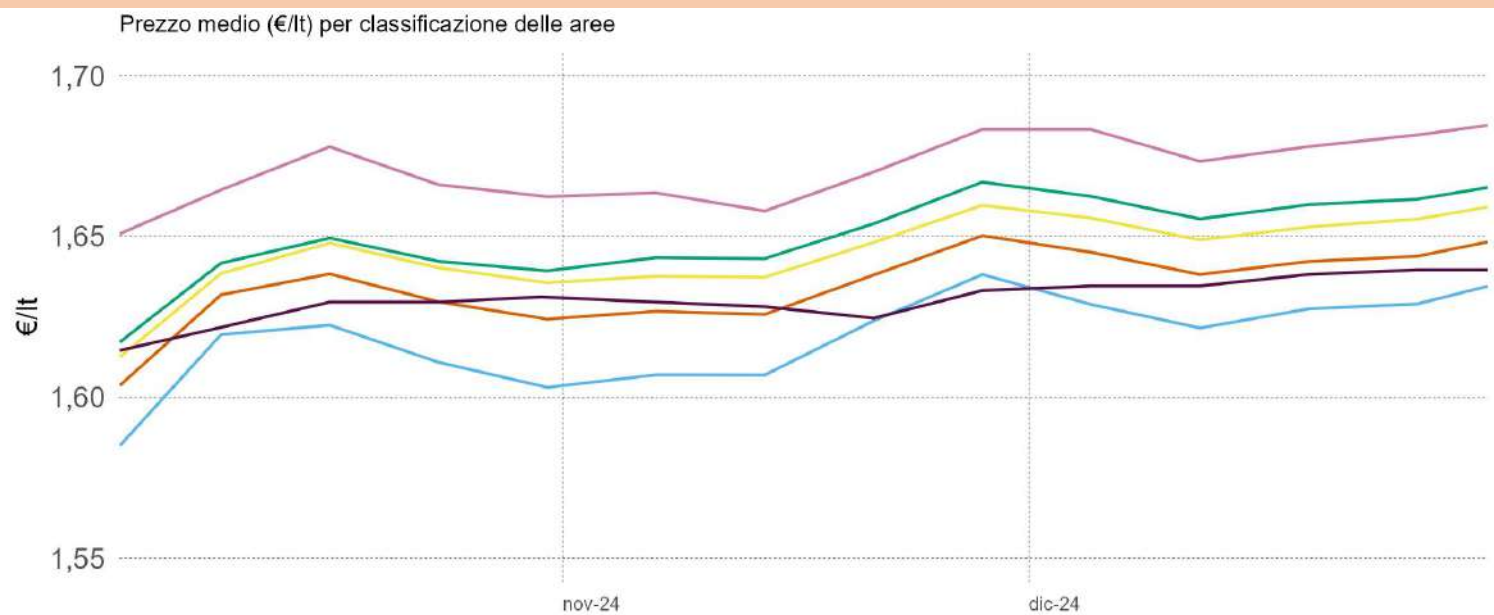
Relazione trimestrale: Ottobre – Dicembre 2024

Impianti in modalità «self» utilizzati per l'elaborazione: benzina 1.576, gasolio 1.576

## 3.1.15 PREZZO MEDIO REGIONALE DELLA BENZINA PER CLASSIFICAZIONE DELLE AREE



## 3.1.16 PREZZO MEDIO REGIONALE DEL GASOLIO PER CLASSIFICAZIONE DELLE AREE



- A – Polo
- B – Polo intercomunale
- C – Cintura
- D – Intermedio
- E – Periferico
- F – Ultraperiferico

La classificazione delle aree interne parte dall'individuazione dei poli (A) e dei poli intercomunali (B), ovvero dei centri abitati che hanno accesso a determinati servizi; gli altri centri vengono poi classificati in base alla distanza dai poli e corrispondono a C – Cintura ( $t < 20'$ ); D – Intermedio ( $20' < t < 40'$ ); E – Periferico ( $40' < t < 75'$ ); F – Ultraperiferico ( $t > 75'$ )

NOTA : Si rappresenta la media settimanale

Elaborazione Unità di Missione del Garante, BMTI e REF Ricerche su dati Osservaprezzi Carburanti (MIMIT)



# GLI IMPIANTI STRADALI DEL PIEMONTE

Relazione trimestrale: Ottobre – Dicembre 2024

Impianti in modalità «self» utilizzati per l'elaborazione: benzina 1.576, gasolio 1.576

## 3.1.17 PREZZO MEDIO REGIONALE DELLA BENZINA PER DIMENSIONE DEI CENTRI ABITATI

	TOTALE	0-5.000 ab	5.001-20.000 ab	20.001-50.000 ab	50.001 - 100.000 ab	100.000 + ab
<i>n. impianti</i>	1.576	525	364	328	138	221
<b>T4 - 2024</b>	<b>1,74</b>	<b>1,75</b>	<b>1,75</b>	<b>1,74</b>	<b>1,72</b>	<b>1,74</b>
Ottobre	1,74	1,75	1,75	1,74	1,72	1,74
Novembre	1,74	1,75	1,75	1,74	1,72	1,74
Dicembre	1,74	1,75	1,75	1,74	1,72	1,74

## 3.1.18 PREZZO MEDIO REGIONALE DELLA BENZINA PER CLASSIFICAZIONE DELLE AREE

	TOTALE	A		B	C	D	E	F
		Polo	Polo Intercomunale		Cintura	Intermedio	Periferico	Ultraperiferico
<i>n. impianti</i>	1.576	517		75	770	172	40	2
<b>T4 - 2024</b>	<b>1,74</b>	<b>1,74</b>		<b>1,72</b>	<b>1,75</b>	<b>1,75</b>	<b>1,78</b>	<b>1,75</b>
Ottobre	1,74	1,74		1,72	1,75	1,75	1,78	1,75
Novembre	1,74	1,74		1,72	1,75	1,75	1,78	1,75
Dicembre	1,74	1,73		1,72	1,75	1,76	1,78	1,75

## 3.1.19 PREZZO MEDIO REGIONALE DEL GASOLIO PER DIMENSIONE DEI CENTRI ABITATI

	TOTALE	0-5.000 ab	5.001-20.000 ab	20.001-50.000 ab	50.001 - 100.000 ab	100.000 + ab
<i>n. impianti</i>	1.576	525	364	328	138	221
<b>T4 - 2024</b>	<b>1,64</b>	<b>1,65</b>	<b>1,65</b>	<b>1,64</b>	<b>1,62</b>	<b>1,64</b>
Ottobre	1,63	1,64	1,64	1,63	1,61	1,63
Novembre	1,64	1,65	1,65	1,64	1,62	1,64
Dicembre	1,65	1,66	1,66	1,65	1,63	1,65

## 3.1.20 PREZZO MEDIO REGIONALE DEL GASOLIO PER CLASSIFICAZIONE DELLE AREE

	TOTALE	A		B	C	D	E	F
		Polo	Polo Intercomunale		Cintura	Intermedio	Periferico	Ultraperiferico
<i>n. impianti</i>	1.576	517		75	770	172	40	2
<b>T4 - 2024</b>	<b>1,64</b>	<b>1,63</b>		<b>1,62</b>	<b>1,64</b>	<b>1,65</b>	<b>1,67</b>	<b>1,63</b>
Ottobre	1,63	1,63		1,61	1,64	1,64	1,66	1,62
Novembre	1,64	1,63		1,62	1,64	1,65	1,67	1,63
Dicembre	1,65	1,64		1,63	1,65	1,66	1,68	1,64

NOTA: il totale del n. impianti della classificazione delle aree potrebbe essere superiore alla somma delle singole aree, poiché, causa fusioni comunali, non è stato possibile assegnare ciascun Comune alla area corrispondente.

Elaborazione Unità di Missione del Garante, BMTI e REF Ricerche su dati Osservaprezzi Carburanti (MIMIT)





## 3.2 VALLE D'AOSTA

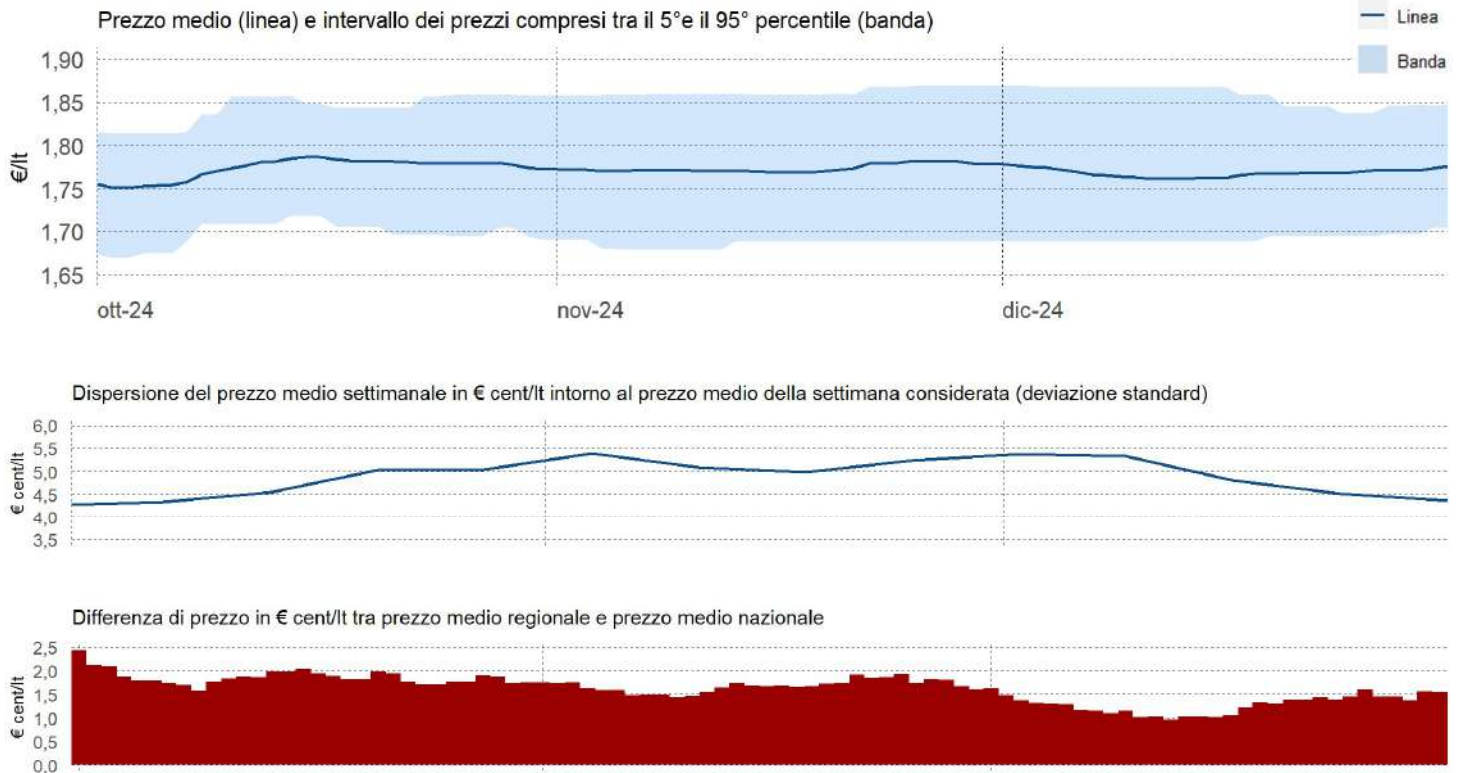


# GLI IMPIANTI STRADALI DELLA VALLE D'AOSTA

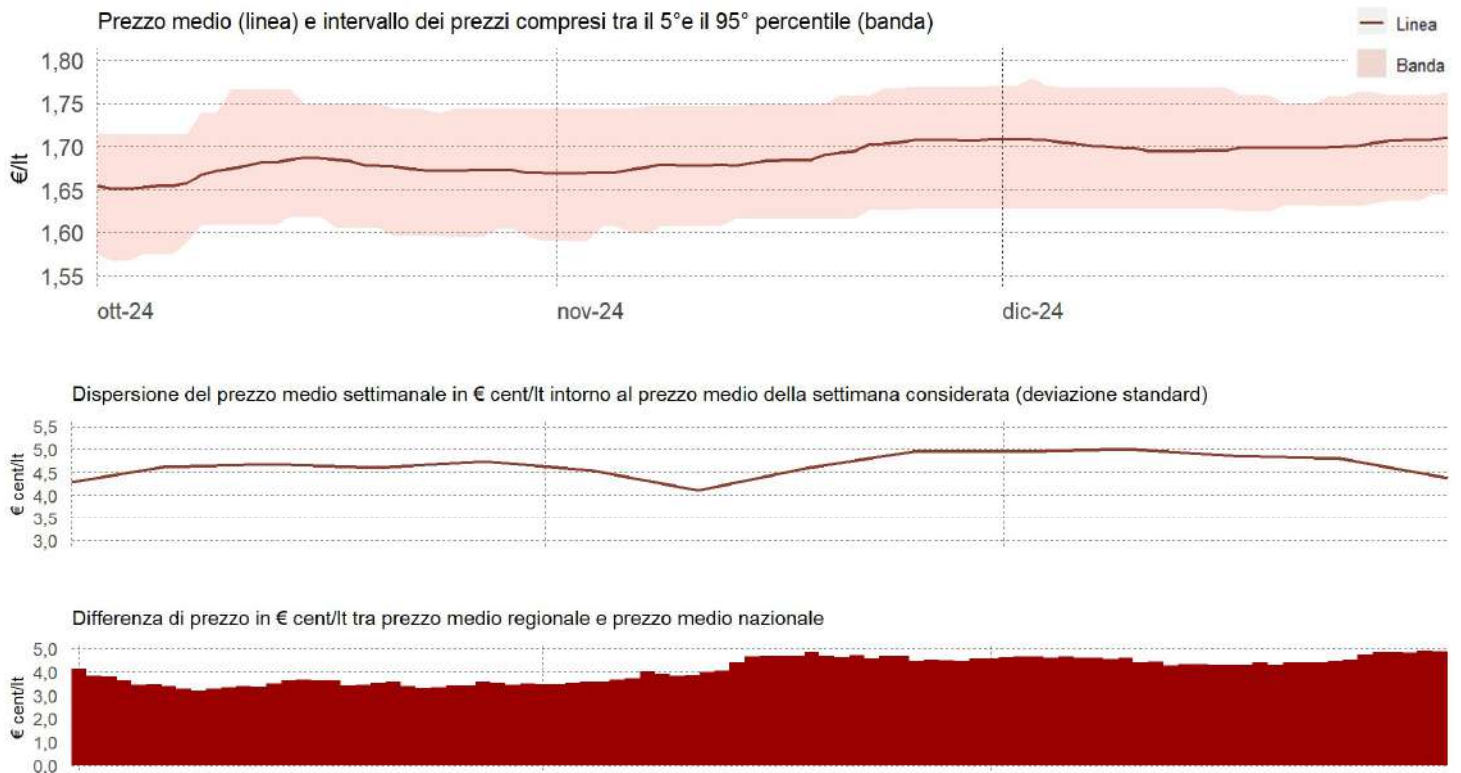
Relazione trimestrale: Ottobre – Dicembre 2024

Impianti in modalità «self» utilizzati per l'elaborazione: benzina 66, gasolio 66

## 3.2.1 PREZZO MEDIO, DISPERSIONE E SCOSTAMENTO DELLA BENZINA



## 3.2.2 PREZZO MEDIO, DISPERSIONE E SCOSTAMENTO DEL GASOLIO



Elaborazione Unità di Missione del Garante, BMTI e REF Ricerche su dati Osservaprezzi Carburanti (MIMIT)



# GLI IMPIANTI STRADALI DELLA VALLE D'AOSTA

Relazione trimestrale: Ottobre – Dicembre 2024

Impianti in modalità «self» utilizzati per l'elaborazione: benzina 66, gasolio 66

## 3.2.3 PREZZI PROVINCIALI MEDI DELLA BENZINA (VARIAZIONI RISPETTO AL PREZZO REGIONALE MEDIO)

## 3.2.4 PREZZI PROVINCIALI MEDI DEL GASOLIO (VARIAZIONI RISPETTO AL PREZZO REGIONALE MEDIO)

Ottobre



Novembre



Dicembre



■ minore di -4 €cent/lt   ■ tra -4 €cent/lt e -2 €cent/lt   ■ tra -2 €cent/lt e -1 €cent/lt

■ tra -1 €cent/lt e +1 €cent/lt

■ tra +1 €cent/lt e +2 €cent/lt   ■ tra +2 €cent/lt e +4 €cent/lt   ■ Maggiore di +4 €cent/lt

Elaborazione Unità di Missione del Garante, BMTI e REF Ricerche su dati Osservaprezzi Carburanti (MIMIT)



# GLI IMPIANTI STRADALI DELLA VALLE D'AOSTA

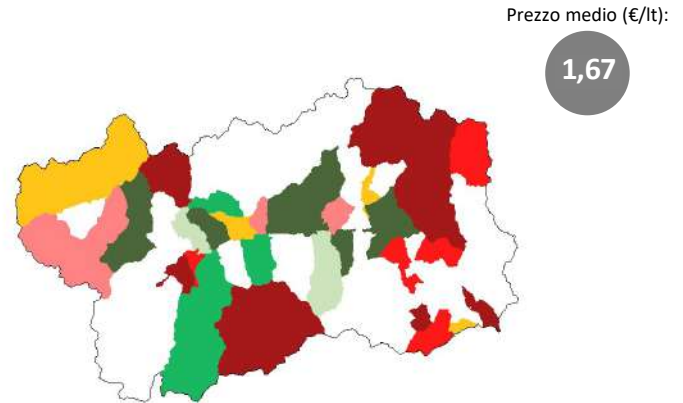
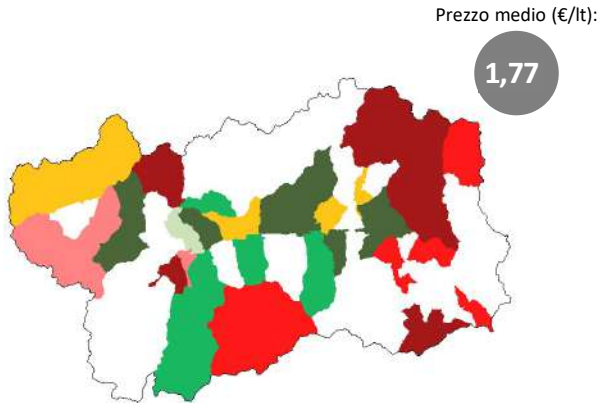
Relazione trimestrale: Ottobre – Dicembre 2024

Impianti in modalità «self» utilizzati per l'elaborazione: benzina 66, gasolio 66

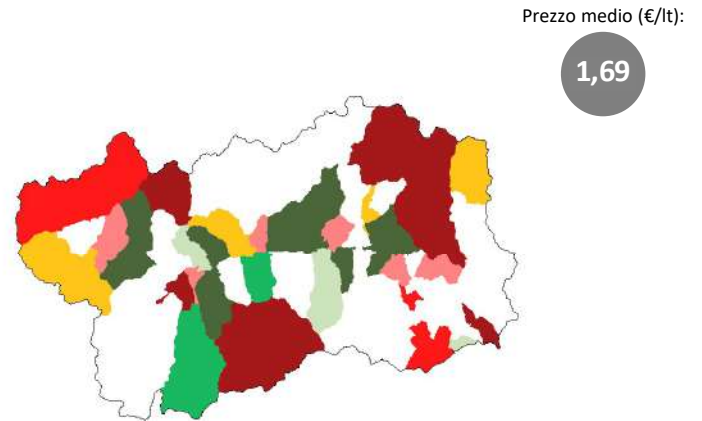
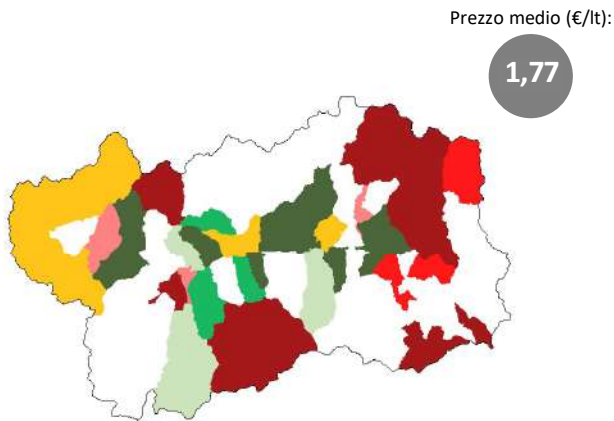
## 3.2.5 PREZZI COMUNALI MEDI DELLA BENZINA (VARIAZIONI RISPETTO AL PREZZO REGIONALE MEDIO)

## 3.2.6 PREZZI COMUNALI MEDI DEL GASOLIO (VARIAZIONI RISPETTO AL PREZZO REGIONALE MEDIO)

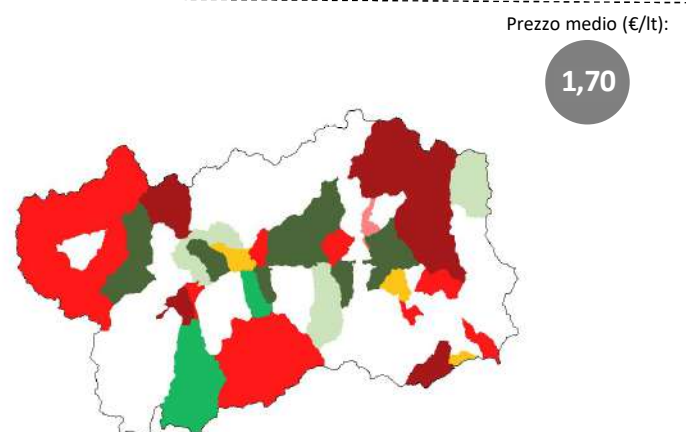
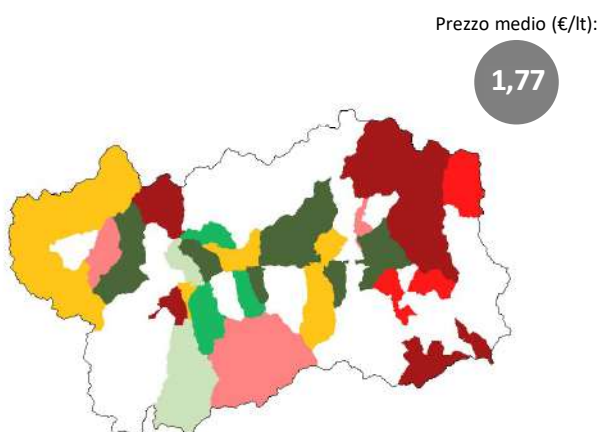
Ottobre



Novembre



Dicembre



■ minore di -4 €cent/lt   ■ tra -4 €cent/lt e -2 €cent/lt   ■ tra -2 €cent/lt e -1 €cent/lt

■ tra -1 €cent/lt e +1 €cent/lt

■ tra +1 €cent/lt e +2 €cent/lt   ■ tra +2 €cent/lt e +4 €cent/lt   ■ Maggiore di +4 €cent/lt

Elaborazione Unità di Missione del Garante, BMTI e REF Ricerche su dati Osservaprezzi Carburanti (MIMIT)

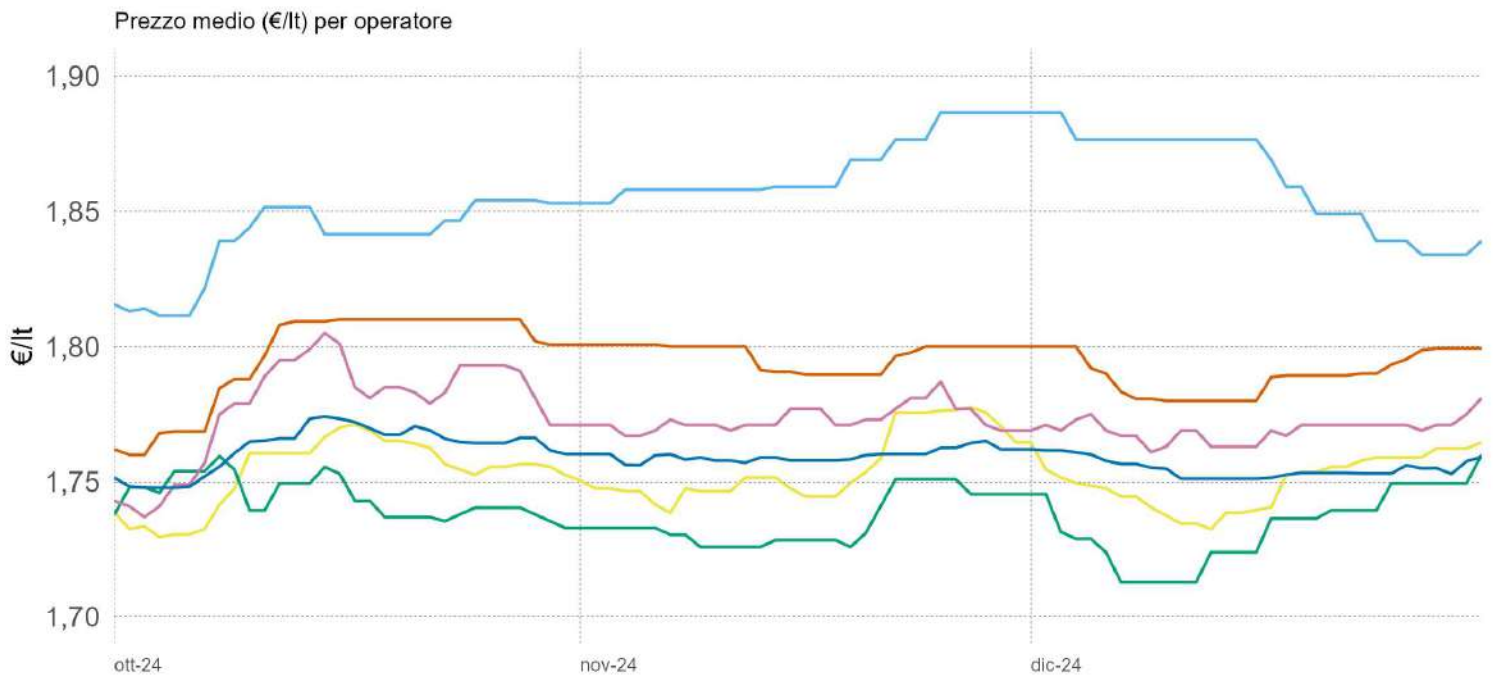


# GLI IMPIANTI STRADALI DELLA VALLE D'AOSTA

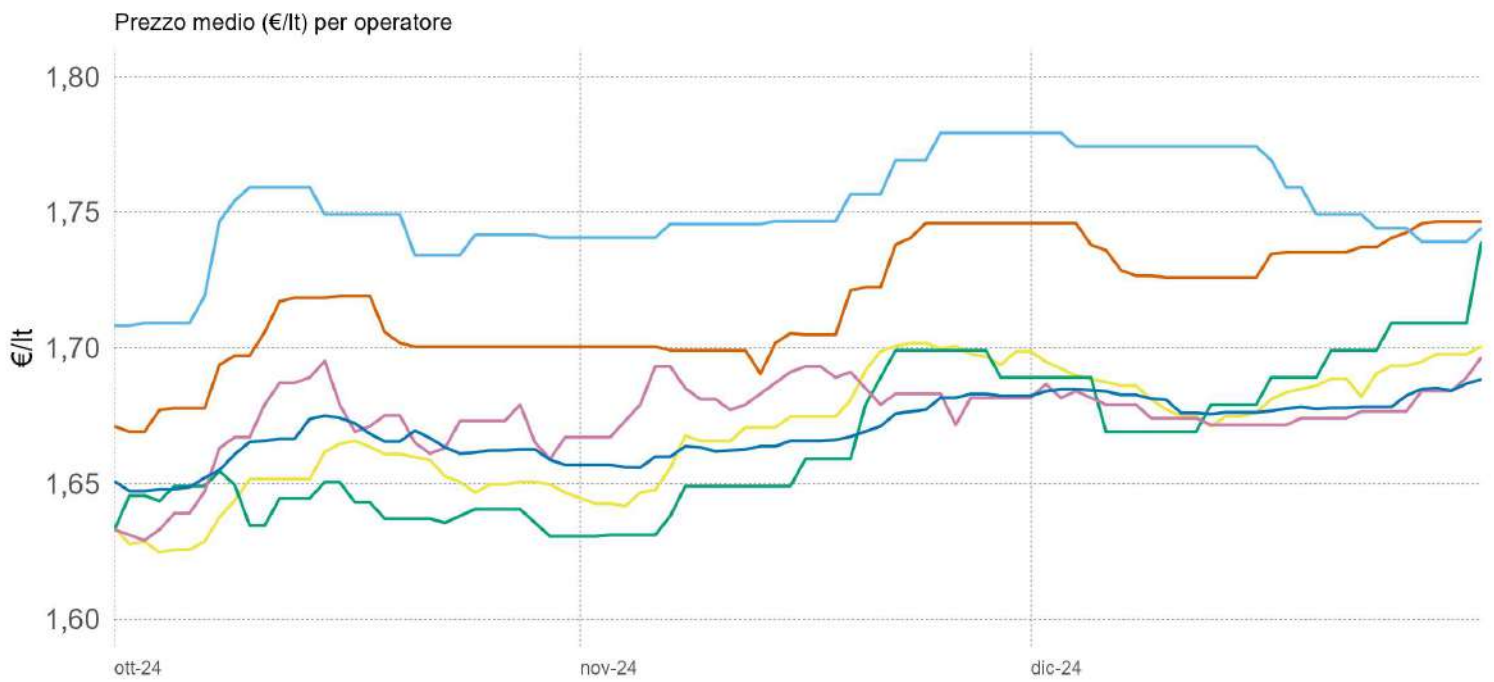
Relazione trimestrale: Ottobre – Dicembre 2024

Impianti in modalità «self» utilizzati per l'elaborazione: benzina 66, gasolio 66

## 3.2.7 PREZZO MEDIO REGIONALE DELLA BENZINA PER OPERATORE



## 3.2.8 PREZZO MEDIO REGIONALE DEL GASOLIO PER OPERATORE



Agip Eni Api-lp Esso Q8 Tamoil GDO Pompe Bianche/Altre

Elaborazione Unità di Missione del Garante, BMTI e REF Ricerche su dati Osservaprezzi Carburanti (MIMIT)



# GLI IMPIANTI STRADALI DELLA VALLE D'AOSTA

Relazione trimestrale: Ottobre – Dicembre 2024

Impianti in modalità «self» utilizzati per l'elaborazione: benzina 66, gasolio 66

## 3.2.9 PREZZO MEDIO MENSILE REGIONALE DELLA BENZINA PER OPERATORE

	TOTALE	AGIP-ENI	API-IP	ESSO	Q8	TAMOIL	POMPE GDO	POMPE BIANCHE & Altre Compagnie
<i>n. impianti</i>	66	16	4	10	4	5	-	27
<b>T4 - 2024</b>	<b>1,77</b>	<b>1,79</b>	<b>1,86</b>	<b>1,75</b>	<b>1,74</b>	<b>1,77</b>	-	<b>1,76</b>
Ottobre	1,77	1,80	1,84	1,75	1,74	1,78	-	1,76
Novembre	1,77	1,80	1,87	1,76	1,74	1,77	-	1,76
Dicembre	1,77	1,79	1,86	1,75	1,73	1,77	-	1,76

## 3.2.10 PREZZO MEDIO DEI CAPOLUOGHI DEL TRIMESTRE DELLA BENZINA PER OPERATORE

	TOTALE	AGIP ENI	API-IP	ESSO	Q8	TAMOIL	POMPE GDO	POMPE BIANCHE & Altre Compagnie
<i>n. impianti</i>	66	16	4	10	4	5	-	27
<b>Media regionale</b>	<b>1,77</b>	<b>1,79</b>	<b>1,86</b>	<b>1,75</b>	<b>1,74</b>	<b>1,77</b>	-	<b>1,76</b>
<b>Capoluogo di Regione</b>	<b>1,77</b>	<b>1,78</b>	<b>1,86</b>	<b>1,75</b>	<b>1,73</b>	<b>1,73</b>	-	<b>1,73</b>

NOTA: Il numero di impianti per operatore considera anche chi ha cambiato bandiera nel corso del trimestre; il totale invece rappresenta gli impianti «unici». Pertanto il totale può essere inferiore alla somma degli impianti dei singoli operatori

Elaborazione Unità di Missione del Garante, BMTI e REF Ricerche su dati Osservaprezzi Carburanti (MIMIT)



# GLI IMPIANTI STRADALI DELLA VALLE D'AOSTA

Relazione trimestrale: Ottobre – Dicembre 2024

Impianti in modalità «self» utilizzati per l'elaborazione: benzina 66, gasolio 66

## 3.2.11 PREZZO MEDIO MENSILE REGIONALE DEL GASOLIO PER OPERATORE

	TOTALE	AGIP ENI	API-IP	ESSO	Q8	TAMOIL	POMPE GDO	POMPE BIANCHE & Altre Compagnie
<i>n. impianti</i>	66	16	4	10	4	5	-	27
<b>T4 - 2024</b>	<b>1,69</b>	<b>1,72</b>	<b>1,75</b>	<b>1,67</b>	<b>1,65</b>	<b>1,67</b>	-	<b>1,67</b>
Ottobre	1,67	1,70	1,74	1,65	1,64	1,66	-	1,66
Novembre	1,69	1,72	1,75	1,68	1,65	1,68	-	1,67
Dicembre	1,70	1,74	1,76	1,69	1,69	1,68	-	1,68

## 3.2.12 PREZZO MEDIO DEI CAPOLUOGHI DEL TRIMESTRE DEL GASOLIO PER OPERATORE

	TOTALE	AGIP ENI	API-IP	ESSO	Q8	TAMOIL	POMPE GDO	POMPE BIANCHE & Altre Compagnie
<i>n. impianti</i>	66	16	4	10	4	5	-	27
<b>Media regionale</b>	<b>1,69</b>	<b>1,72</b>	<b>1,75</b>	<b>1,67</b>	<b>1,65</b>	<b>1,67</b>	-	<b>1,67</b>
<b>Capoluogo di Regione</b>	<b>1,68</b>	<b>1,70</b>	<b>1,76</b>	<b>1,67</b>	<b>1,63</b>	<b>1,64</b>	-	<b>1,63</b>

NOTA: Il numero di impianti per operatore considera anche chi ha cambiato bandiera nel corso del trimestre; il totale invece rappresenta gli impianti «unici». Pertanto il totale può essere inferiore alla somma degli impianti dei singoli operatori

Elaborazione Unità di Missione del Garante, BMTI e REF Ricerche su dati Osservaprezzi Carburanti (MIMIT)

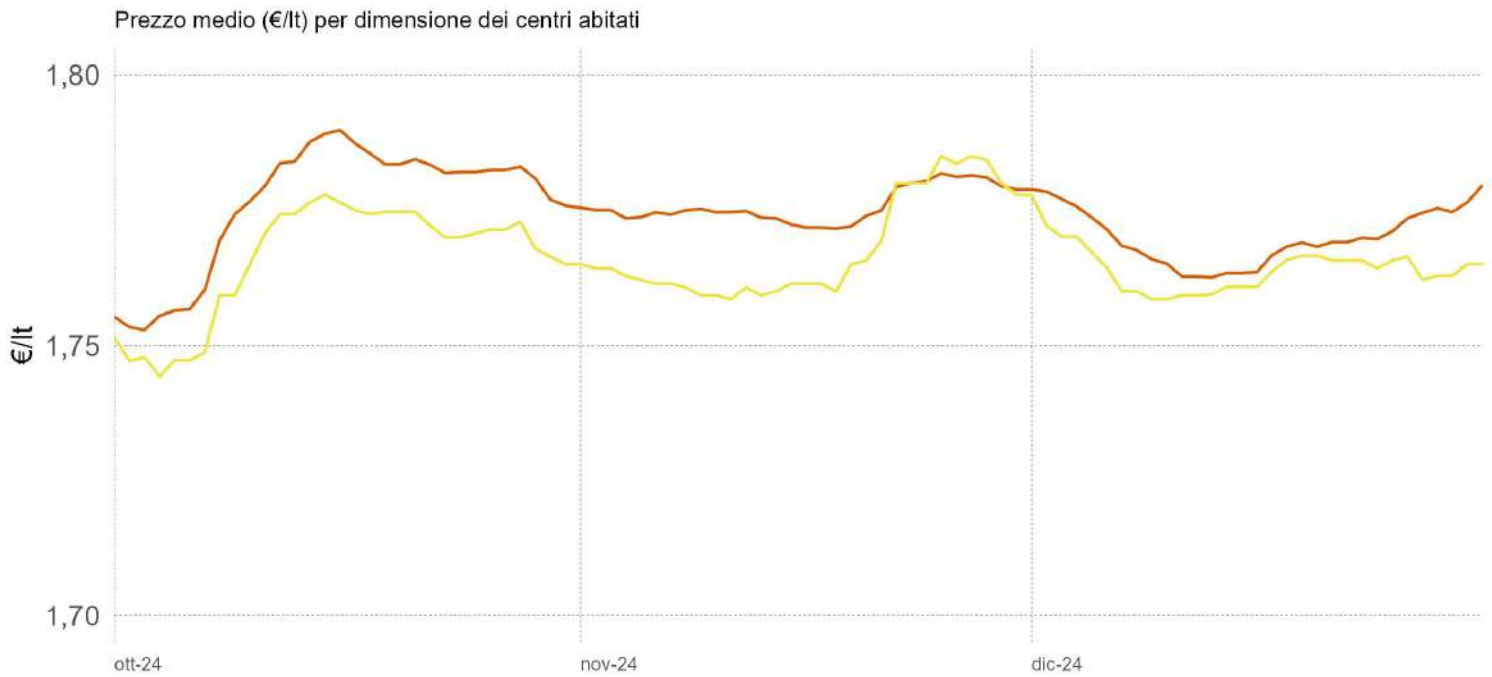


# GLI IMPIANTI STRADALI DELLA VALLE D'AOSTA

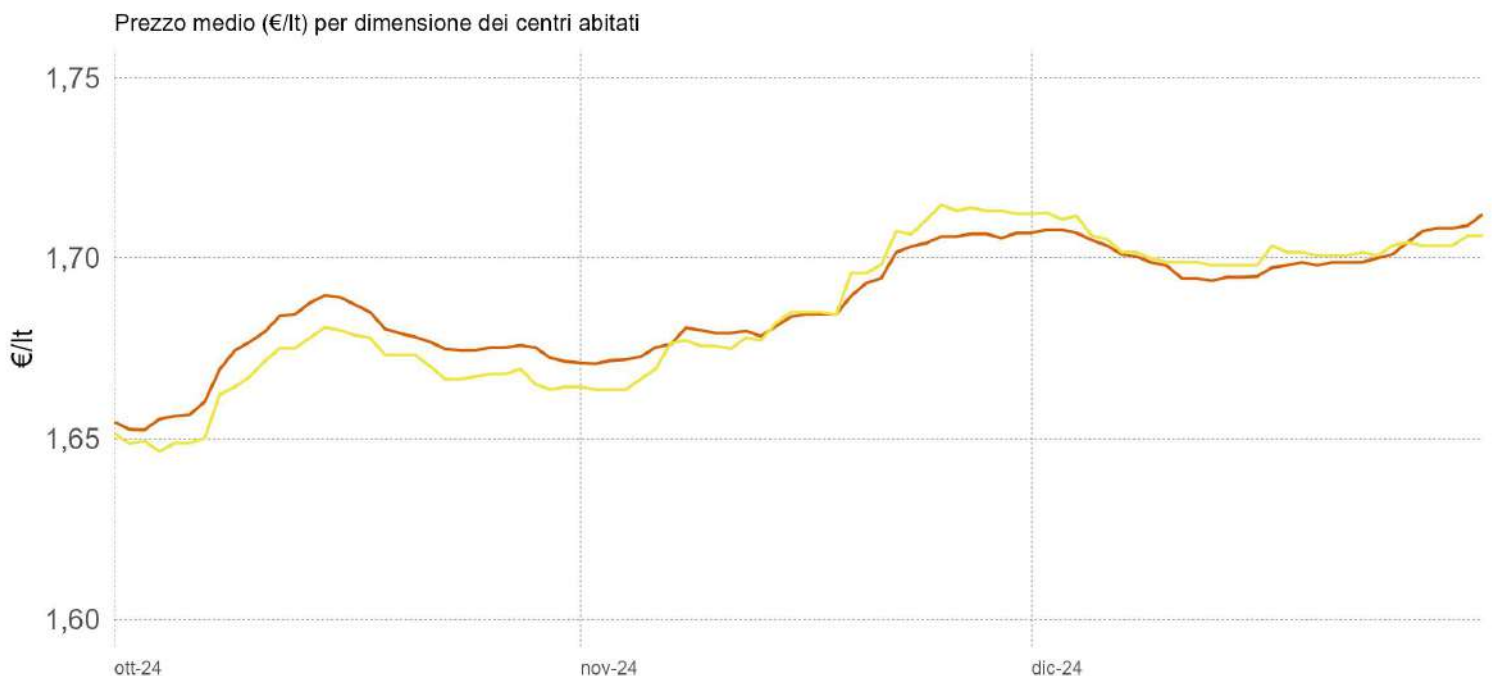
Relazione trimestrale: Ottobre – Dicembre 2024

Impianti in modalità «self» utilizzati per l'elaborazione: benzina 66, gasolio 66

## 3.1.13 PREZZO MEDIO REGIONALE DELLA BENZINA PER DIMENSIONE DEI CENTRI ABITATI



## 3.1.14 PREZZO MEDIO REGIONALE DEL GASOLIO PER DIMENSIONE DEI CENTRI ABITATI



0-5.000 ab. 5.001-20.000 ab. 20.001-50.000 ab. 50.001-100.000 ab. +100.000 ab.

Elaborazione Unità di Missione del Garante, BMTI e REF Ricerche su dati Osservaprezzi Carburanti (MIMIT)

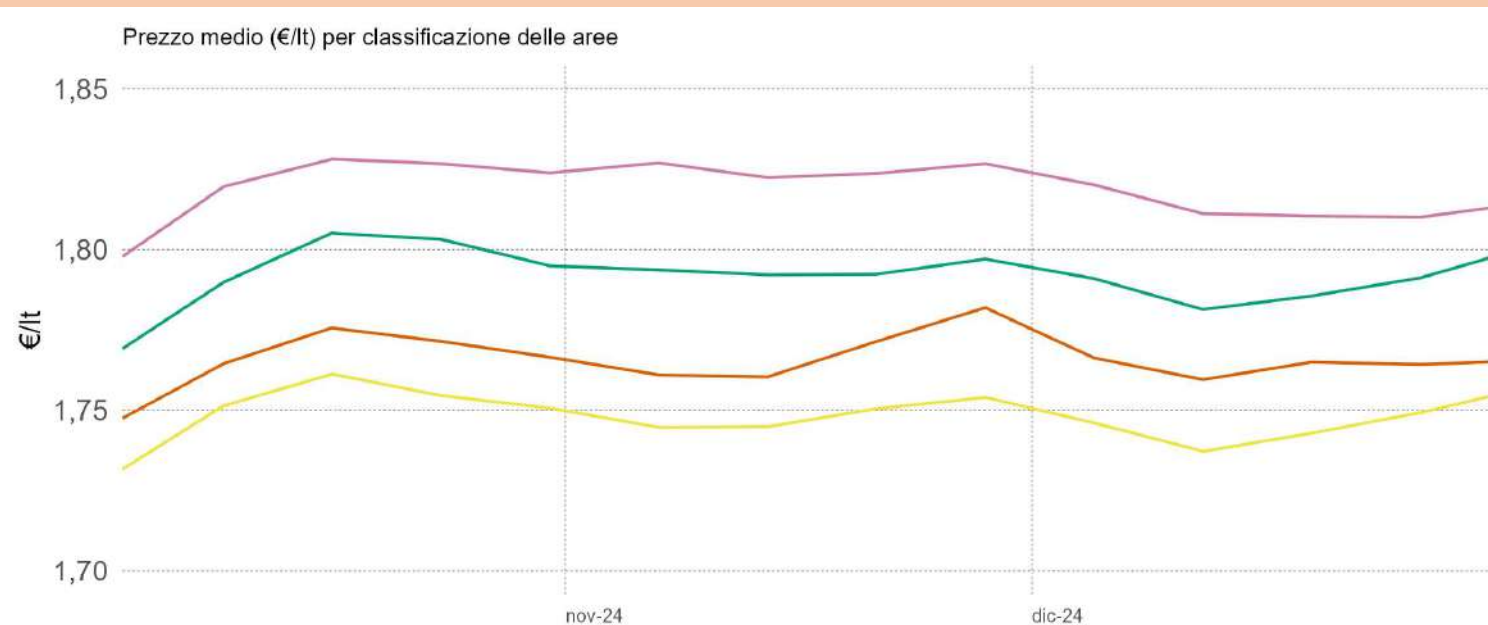


# GLI IMPIANTI STRADALI DELLA VALLE D'AOSTA

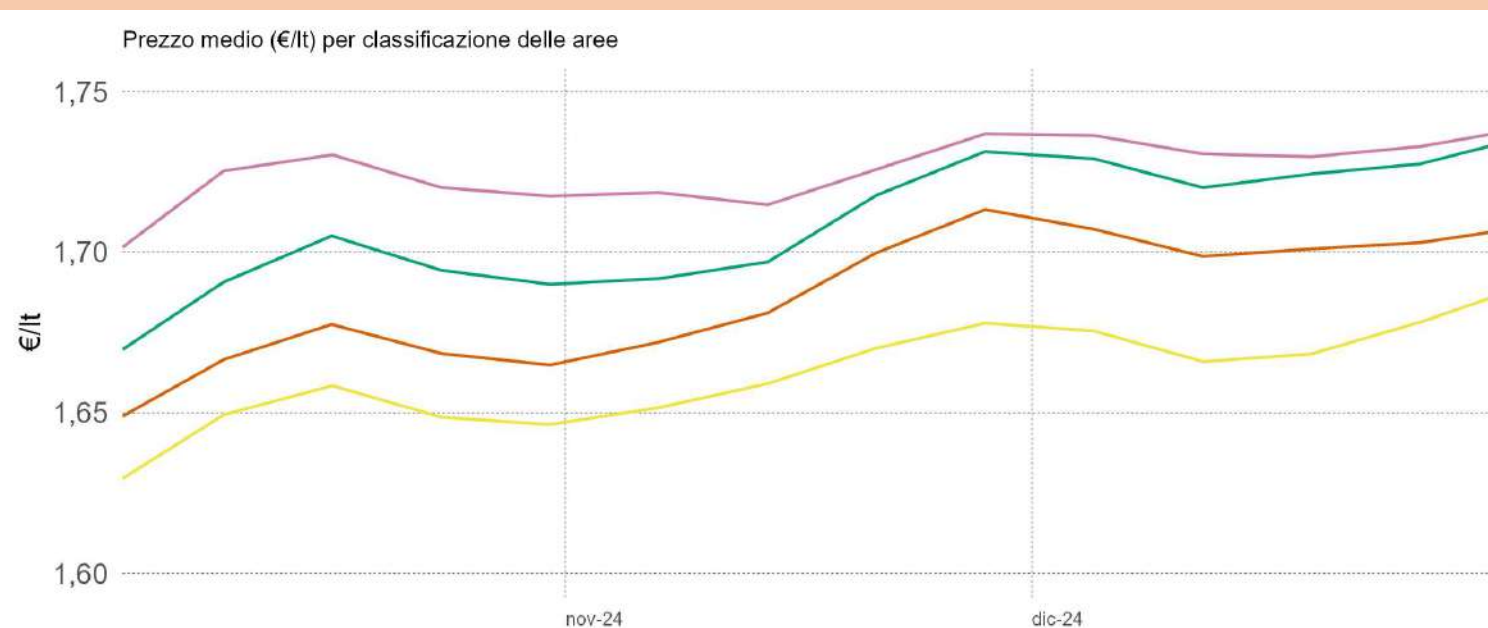
Relazione trimestrale: Ottobre – Dicembre 2024

Impianti in modalità «self» utilizzati per l'elaborazione: benzina 66, gasolio 66

## 3.2.15 PREZZO MEDIO REGIONALE DELLA BENZINA PER CLASSIFICAZIONE DELLE AREE



## 3.2.16 PREZZO MEDIO REGIONALE DEL GASOLIO PER CLASSIFICAZIONE DELLE AREE



- A – Polo
- B – Polo intercomunale
- C – Cintura
- D – Intermedio
- E – Periferico
- F – Ultraperiferico

La classificazione delle aree interne parte dall'individuazione dei poli (A) e dei poli intercomunali (B), ovvero dei centri abitati che hanno accesso a determinati servizi; gli altri centri vengono poi classificati in base alla distanza dai poli e corrispondono a C – Cintura ( $t < 20'$ ); D – Intermedio ( $20' < t < 40'$ ); E – Periferico ( $40' < t < 75'$ ); F – Ultraperiferico ( $t > 75'$ )

NOTA : Si rappresenta la media settimanale

Elaborazione Unità di Missione del Garante, BMTI e REF Ricerche su dati Osservaprezzi Carburanti (MIMIT)



# GLI IMPIANTI STRADALI DELLA VALLE D'AOSTA

Relazione trimestrale: Ottobre – Dicembre 2024

Impianti in modalità «self» utilizzati per l'elaborazione: benzina 66, gasolio 66

## 3.2.17 PREZZO MEDIO REGIONALE DELLA BENZINA PER DIMENSIONE DEI CENTRI ABITATI

	TOTALE	0-5.000 ab	5.001-20.000 ab	20.001-50.000 ab	50.001 - 100.000 ab	100.000 + ab
<i>n. impianti</i>	66	52	-	14	-	-
<b>T4 - 2024</b>	<b>1,77</b>	<b>1,77</b>	-	<b>1,77</b>	-	-
Ottobre	1,77	1,78	-	1,77	-	-
Novembre	1,77	1,78	-	1,77	-	-
Dicembre	1,77	1,77	-	1,76	-	-

## 3.2.18 PREZZO MEDIO REGIONALE DELLA BENZINA PER CLASSIFICAZIONE DELLE AREE

	TOTALE	A		B	C	D	E	F
		Polo	Polo Intercomunale		Cintura	Intermedio	Periferico	Ultraperiferico
<i>n. impianti</i>	66	14	-	-	27	17	8	-
<b>T4 - 2024</b>	<b>1,77</b>	<b>1,77</b>	-	-	<b>1,75</b>	<b>1,79</b>	<b>1,82</b>	-
Ottobre	1,77	1,77	-	-	1,75	1,79	1,82	-
Novembre	1,77	1,77	-	-	1,75	1,79	1,82	-
Dicembre	1,77	1,76	-	-	1,74	1,79	1,81	-

## 3.2.19 PREZZO MEDIO REGIONALE DEL GASOLIO PER DIMENSIONE DEI CENTRI ABITATI

	TOTALE	0-5.000 ab	5.001-20.000 ab	20.001-50.000 ab	50.001 - 100.000 ab	100.000 + ab
<i>n. impianti</i>	66	52	-	14	-	-
<b>T4 - 2024</b>	<b>1,69</b>	<b>1,69</b>	-	<b>1,68</b>	-	-
Ottobre	1,67	1,67	-	1,67	-	-
Novembre	1,69	1,69	-	1,69	-	-
Dicembre	1,70	1,70	-	1,70	-	-

## 3.2.20 PREZZO MEDIO REGIONALE DEL GASOLIO PER CLASSIFICAZIONE DELLE AREE

	TOTALE	A		B	C	D	E	F
		Polo	Polo Intercomunale		Cintura	Intermedio	Periferico	Ultraperiferico
<i>n. impianti</i>	66	14	-	-	27	17	8	-
<b>T4 - 2024</b>	<b>1,69</b>	<b>1,68</b>	-	-	<b>1,66</b>	<b>1,71</b>	<b>1,72</b>	-
Ottobre	1,67	1,67	-	-	1,65	1,69	1,72	-
Novembre	1,69	1,69	-	-	1,66	1,71	1,72	-
Dicembre	1,70	1,70	-	-	1,67	1,73	1,73	-

NOTA: il totale del n. impianti della classificazione delle aree potrebbe essere superiore alla somma delle singole aree, poiché, causa fusioni comunali, non è stato possibile assegnare ciascun Comune alla area corrispondente.

Elaborazione Unità di Missione del Garante, BMTI e REF Ricerche su dati Osservaprezzi Carburanti (MIMIT)





## 3.3 LOMBARDIA

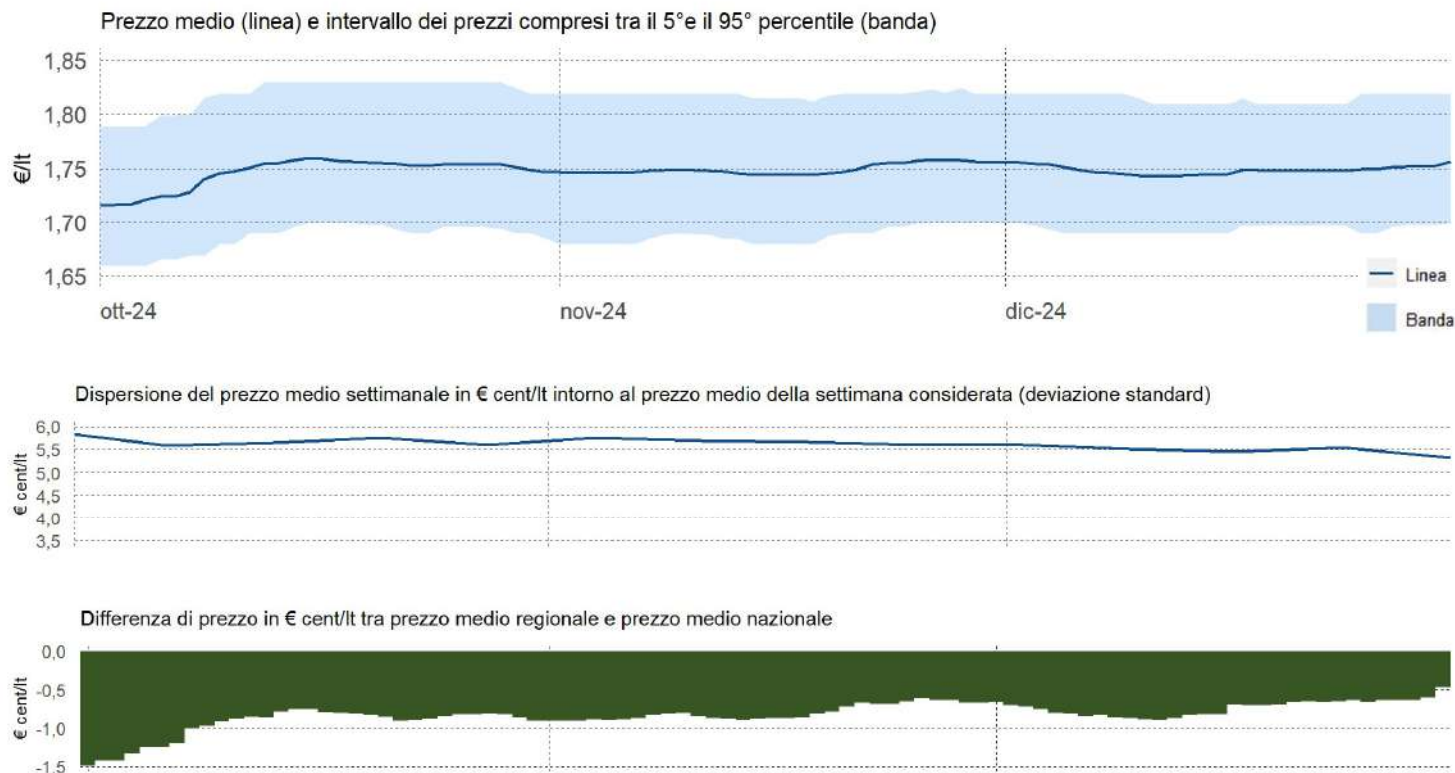


# GLI IMPIANTI STRADALI DELLA LOMBARDIA

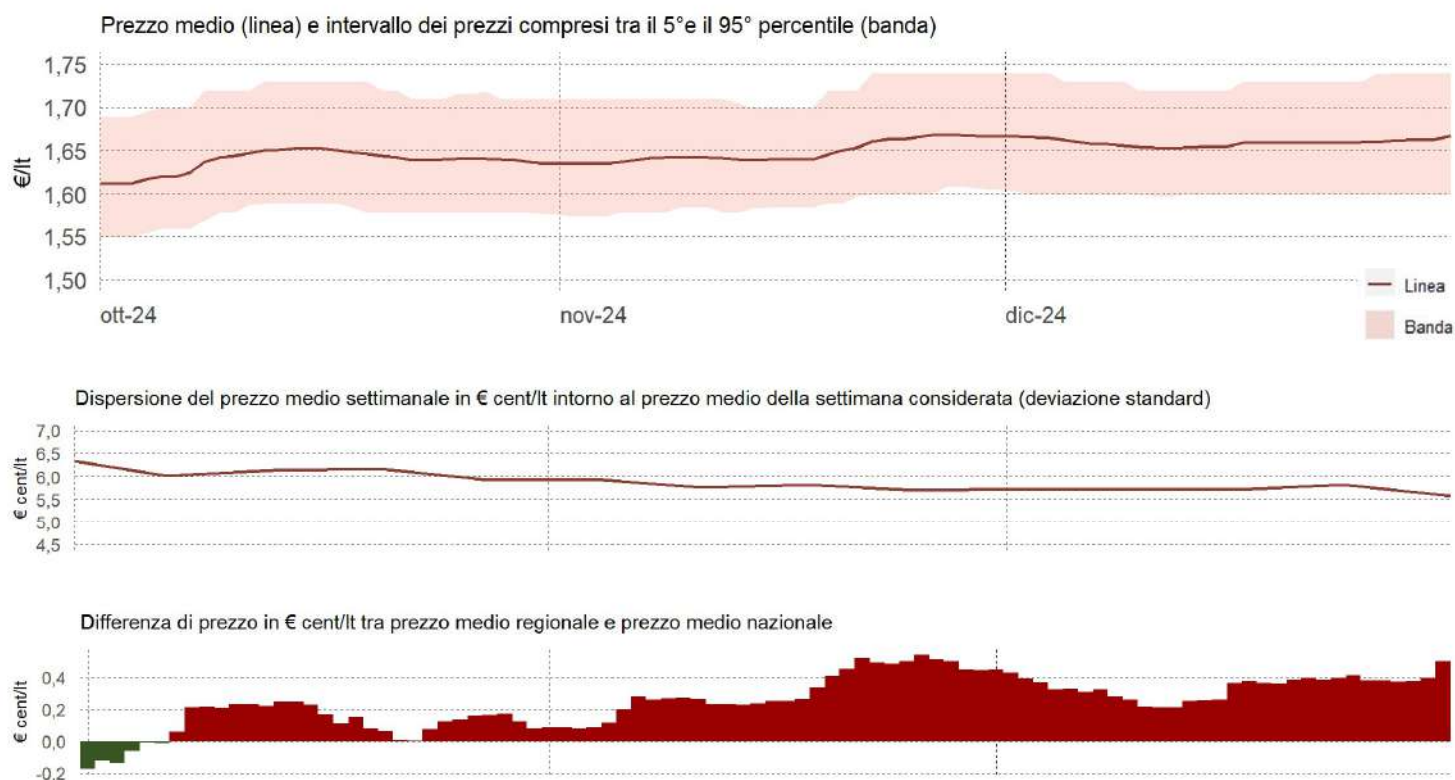
Relazione trimestrale: Ottobre – Dicembre 2024

Impianti in modalità «self» utilizzati per l'elaborazione: benzina 2.646, gasolio 2.627

## 3.3.1 PREZZO MEDIO, DISPERSIONE E SCOSTAMENTO DELLA BENZINA



## 3.3.2 PREZZO MEDIO, DISPERSIONE E SCOSTAMENTO DEL GASOLIO



Elaborazione Unità di Missione del Garante, BMTI e REF Ricerche su dati Osservaprezzi Carburanti (MIMIT)



# GLI IMPIANTI STRADALI DELLA LOMBARDIA

Relazione trimestrale: Ottobre – Dicembre 2024

Impianti in modalità «self» utilizzati per l'elaborazione: benzina 2.646, gasolio 2.627

## 3.3.3 PREZZI PROVINCIALI MEDI DELLA BENZINA (VARIAZIONI RISPETTO AL PREZZO REGIONALE MEDIO)

## 3.3.4 PREZZI PROVINCIALI MEDI DEL GASOLIO (VARIAZIONI RISPETTO AL PREZZO REGIONALE MEDIO)

Ottobre



Prezzo medio (€/lt):

1,75

Prezzo medio (€/lt):

1,64

Novembre



Prezzo medio (€/lt):

1,75

Prezzo medio (€/lt):

1,65

Dicembre



Prezzo medio (€/lt):

1,75

Prezzo medio (€/lt):

1,66

■ minore di -4 €cent/lt   ■ tra -4 €cent/lt e -2 €cent/lt   ■ tra -2 €cent/lt e -1 €cent/lt

■ tra -1 €cent/lt e +1 €cent/lt

■ tra +1 €cent/lt e +2 €cent/lt   ■ tra +2 €cent/lt e +4 €cent/lt   ■ Maggiore di +4 €cent/lt

Elaborazione Unità di Missione del Garante, BMTI e REF Ricerche su dati Osservaprezzi Carburanti (MIMIT)



# GLI IMPIANTI STRADALI DELLA LOMBARDIA

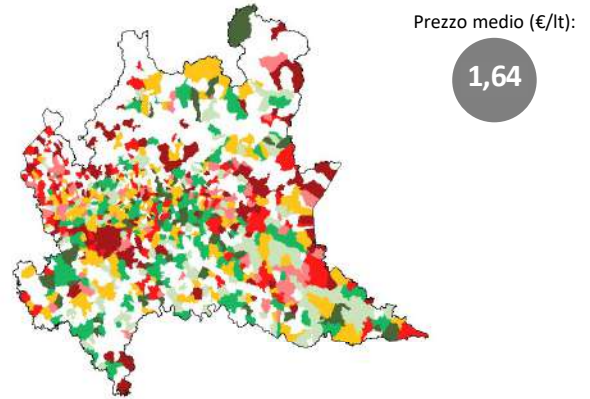
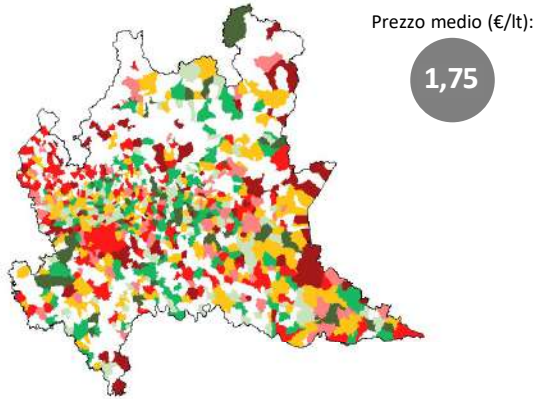
Relazione trimestrale: Ottobre – Dicembre 2024

Impianti in modalità «self» utilizzati per l'elaborazione: benzina 2.646, gasolio 2.627

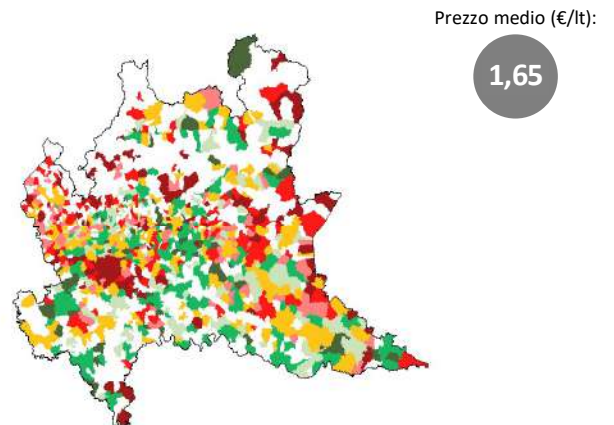
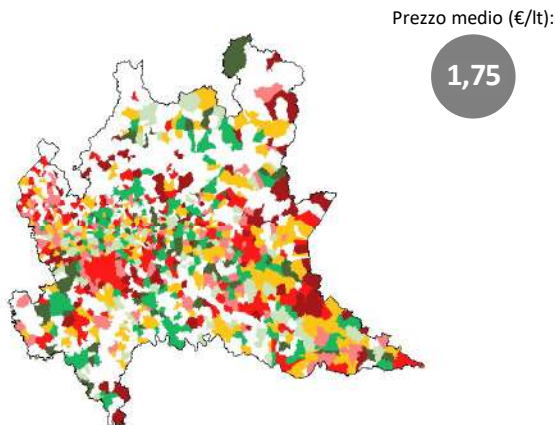
## 3.3.5 PREZZI COMUNALI MEDI DELLA BENZINA (VARIAZIONI RISPETTO AL PREZZO REGIONALE MEDIO)

## 3.3.6 PREZZI COMUNALI MEDI DEL GASOLIO (VARIAZIONI RISPETTO AL PREZZO REGIONALE MEDIO)

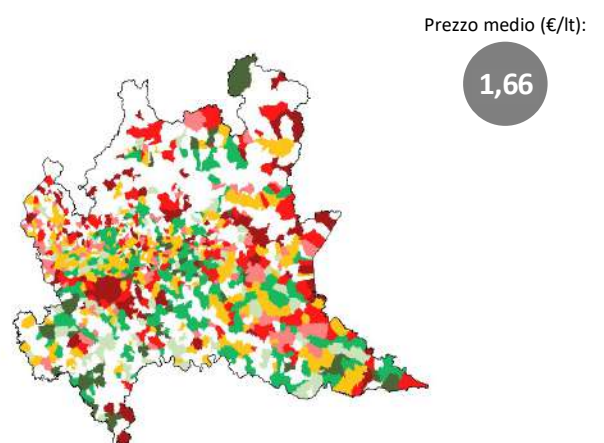
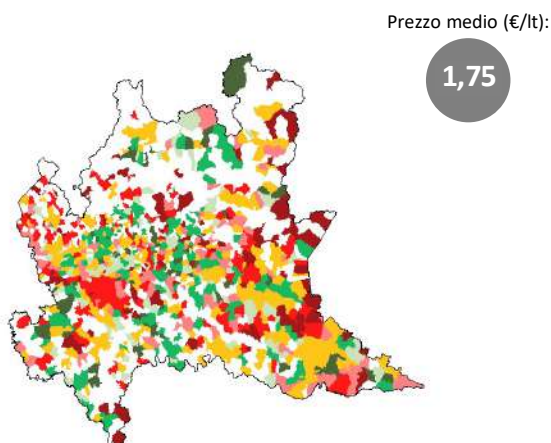
Ottobre



Novembre



Dicembre



■ minore di -4 €cent/lt   ■ tra -4 €cent/lt e -2 €cent/lt   ■ tra -2 €cent/lt e -1 €cent/lt

■ tra -1 €cent/lt e +1 €cent/lt

■ tra +1 €cent/lt e +2 €cent/lt   ■ tra +2 €cent/lt e +4 €cent/lt   ■ Maggiore di +4 €cent/lt

Elaborazione Unità di Missione del Garante, BMTI e REF Ricerche su dati Osservaprezzi Carburanti (MIMIT)

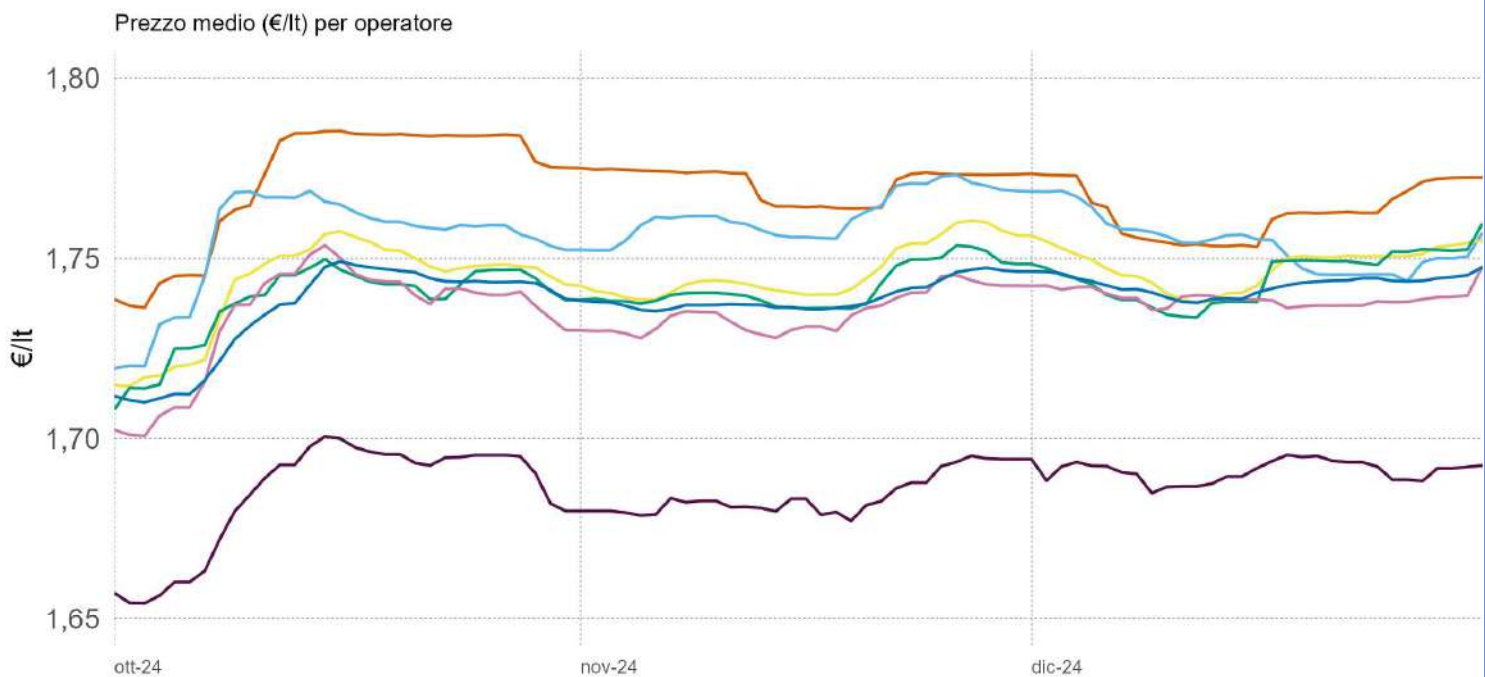


# GLI IMPIANTI STRADALI DELLA LOMBARDIA

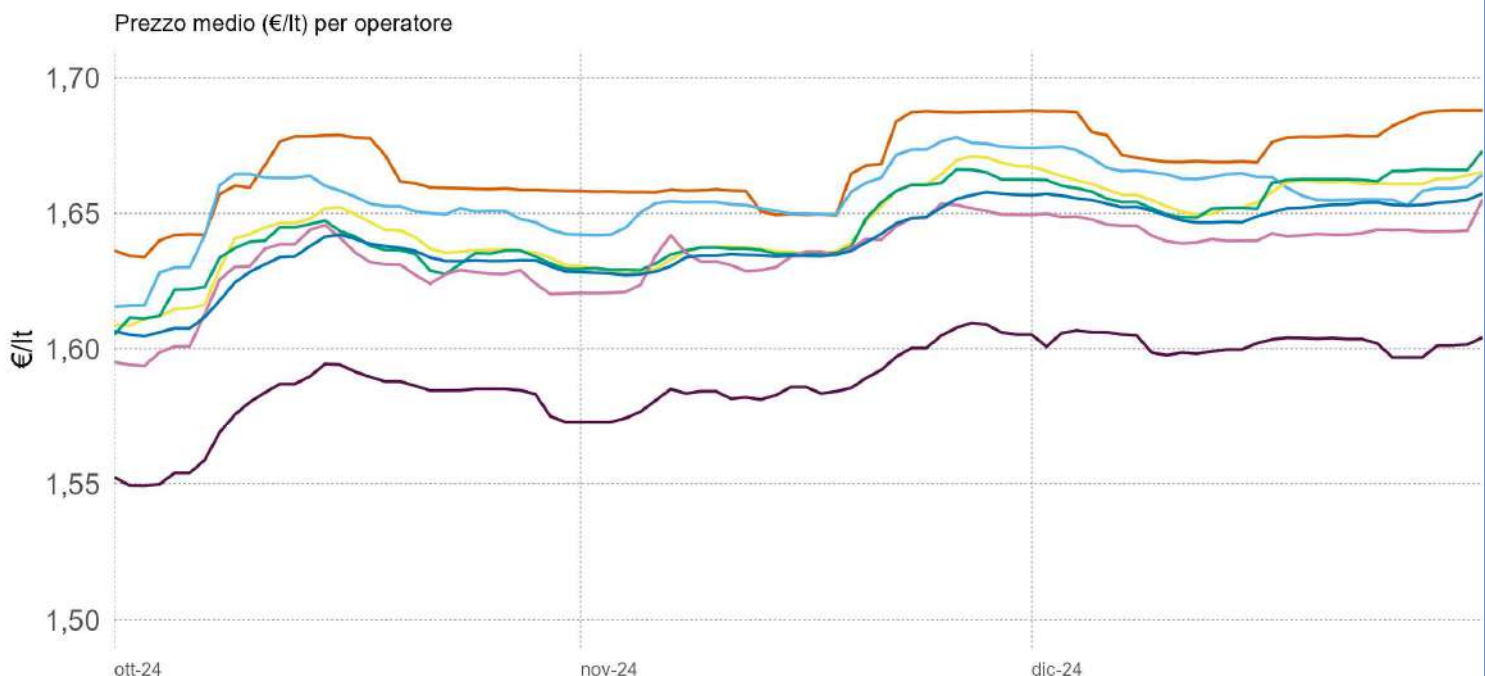
Relazione trimestrale: Ottobre – Dicembre 2024

Impianti in modalità «self» utilizzati per l'elaborazione: benzina 2.646, gasolio 2.627

## 3.3.7 PREZZO MEDIO REGIONALE DELLA BENZINA PER OPERATORE



## 3.3.8 PREZZO MEDIO REGIONALE DEL GASOLIO PER OPERATORE



— Agip Eni — Api-lp — Esso — Q8 — Tamoil — GDO — Pompe Bianche/Altre

Elaborazione Unità di Missione del Garante, BMTI e REF Ricerche su dati Osservaprezzi Carburanti (MIMIT)



# GLI IMPIANTI STRADALI DELLA LOMBARDIA

Relazione trimestrale: Ottobre – Dicembre 2024

Impianti in modalità «self» utilizzati per l'elaborazione: benzina 2.646, gasolio 2.627

## 3.3.9 PREZZO MEDIO MENSILE REGIONALE DELLA BENZINA PER OPERATORE

	TOTALE	AGIP-ENI	API-IP	ESSO	Q8	TAMOIL	POMPE GDO	POMPE BIANCHE & Altre Compagnie
<i>n. impianti</i>	2.646	499	475	300	406	292	26	649
<b>T4 - 2024</b>	<b>1,75</b>	<b>1,77</b>	<b>1,76</b>	<b>1,75</b>	<b>1,74</b>	<b>1,74</b>	<b>1,69</b>	<b>1,74</b>
Ottobre	1,75	1,77	1,75	1,74	1,74	1,73	1,68	1,73
Novembre	1,75	1,77	1,76	1,75	1,74	1,73	1,68	1,74
Dicembre	1,75	1,76	1,75	1,75	1,75	1,74	1,69	1,74

## 3.3.10 PREZZO MEDIO DEI CAPOLUOGHI DEL TRIMESTRE DELLA BENZINA PER OPERATORE

	TOTALE	AGIP ENI	API-IP	ESSO	Q8	TAMOIL	POMPE GDO	POMPE BIANCHE & Altre Compagnie
<i>n. impianti</i>	2.646	499	475	300	406	292	26	649
<b>Media regionale</b>	<b>1,75</b>	<b>1,77</b>	<b>1,76</b>	<b>1,75</b>	<b>1,74</b>	<b>1,74</b>	<b>1,69</b>	<b>1,74</b>
<b>Capoluogo di Regione</b>	<b>1,78</b>	<b>1,76</b>	<b>1,82</b>	<b>1,74</b>	<b>1,75</b>	<b>1,78</b>	-	<b>1,81</b>
<b>Capoluogo di Provincia</b>	<b>1,75</b>	<b>1,77</b>	<b>1,75</b>	<b>1,74</b>	<b>1,75</b>	<b>1,73</b>	<b>1,69</b>	<b>1,74</b>
Lecco	1,72	1,75	1,74	1,69	1,71	1,72	-	1,72
Brescia	1,77	1,78	1,78	1,76	1,78	1,72	-	1,75
Pavia	1,76	1,78	1,74	1,73	1,80	1,80	-	1,72
Como	1,76	1,76	1,78	1,75	1,74	-	1,70	-
Monza	1,74	1,74	1,73	1,73	1,72	1,71	-	1,83
Lodi	1,72	1,76	1,72	1,72	1,72	1,71	-	1,70
Bergamo	1,73	1,75	1,73	1,75	1,73	1,71	1,68	1,72
Mantova	1,75	1,80	1,71	1,75	1,72	1,71	-	1,72
Sondrio	1,74	1,73	1,73	1,71	-	-	-	1,76
Cremona	1,75	1,77	1,75	1,73	1,74	1,73	-	1,75
Varese	1,76	1,78	1,78	1,77	1,76	-	-	1,75

NOTA: Il numero di impianti per operatore considera anche chi ha cambiato bandiera nel corso del trimestre; il totale invece rappresenta gli impianti «unici». Pertanto il totale può essere inferiore alla somma degli impianti dei singoli operatori

Elaborazione Unità di Missione del Garante, BMTI e REF Ricerche su dati Osservaprezzi Carburanti (MIMIT)



# GLI IMPIANTI STRADALI DELLA LOMBARDIA

Relazione trimestrale: Ottobre – Dicembre 2024

Impianti in modalità «self» utilizzati per l'elaborazione: benzina 2.646, gasolio 2.627

## 3.3.11 PREZZO MEDIO MENSILE REGIONALE DEL GASOLIO PER OPERATORE

	TOTALE	AGIP ENI	API-IP	ESSO	Q8	TAMOIL	POMPE GDO	POMPE BIANCHE & Altre Compagnie
<i>n. impianti</i>	2.627	499	474	299	406	286	26	638
<b>T4 - 2024</b>	<b>1,65</b>	<b>1,67</b>	<b>1,66</b>	<b>1,65</b>	<b>1,64</b>	<b>1,63</b>	<b>1,59</b>	<b>1,64</b>
Ottobre	1,64	1,66	1,65	1,63	1,63	1,62	1,58	1,63
Novembre	1,65	1,67	1,66	1,64	1,64	1,64	1,59	1,64
Dicembre	1,66	1,68	1,66	1,66	1,66	1,64	1,60	1,65

## 3.3.12 PREZZO MEDIO DEI CAPOLUOGHI DEL TRIMESTRE DEL GASOLIO PER OPERATORE

	TOTALE	AGIP ENI	API-IP	ESSO	Q8	TAMOIL	POMPE GDO	POMPE BIANCHE & Altre Compagnie
<i>n. impianti</i>	2.627	499	474	299	406	286	26	638
<b>Media regionale</b>	<b>1,65</b>	<b>1,67</b>	<b>1,66</b>	<b>1,65</b>	<b>1,64</b>	<b>1,63</b>	<b>1,59</b>	<b>1,64</b>
<b>Capoluogo di Regione</b>	<b>1,69</b>	<b>1,70</b>	<b>1,74</b>	<b>1,65</b>	<b>1,66</b>	<b>1,66</b>	-	<b>1,71</b>
<b>Capoluogo di Provincia</b>	<b>1,65</b>	<b>1,67</b>	<b>1,65</b>	<b>1,64</b>	<b>1,65</b>	<b>1,62</b>	<b>1,60</b>	<b>1,63</b>
Lecco	1,63	1,65	1,64	1,60	1,61	1,62	-	1,62
Brescia	1,67	1,69	1,68	1,66	1,68	1,63	-	1,65
Pavia	1,64	1,64	1,61	1,60	1,71	1,69	-	1,61
Como	1,70	1,71	1,70	1,69	1,68	-	1,64	-
Monza	1,64	1,66	1,63	1,64	1,63	1,62	-	1,71
Lodi	1,62	1,68	1,62	1,62	1,62	1,61	-	1,60
Bergamo	1,65	1,71	1,63	1,65	1,64	1,60	1,55	1,62
Mantova	1,63	1,67	1,61	1,63	1,62	1,60	-	1,61
Sondrio	1,65	1,65	1,63	1,62	-	-	-	1,66
Cremona	1,62	1,63	1,62	1,61	1,61	1,62	-	1,63
Varese	1,66	1,67	1,67	1,66	1,65	-	-	1,64

NOTA: Il numero di impianti per operatore considera anche chi ha cambiato bandiera nel corso del trimestre; il totale invece rappresenta gli impianti «unici». Pertanto il totale può essere inferiore alla somma degli impianti dei singoli operatori

Elaborazione Unità di Missione del Garante, BMTI e REF Ricerche su dati Osservaprezzi Carburanti (MIMIT)

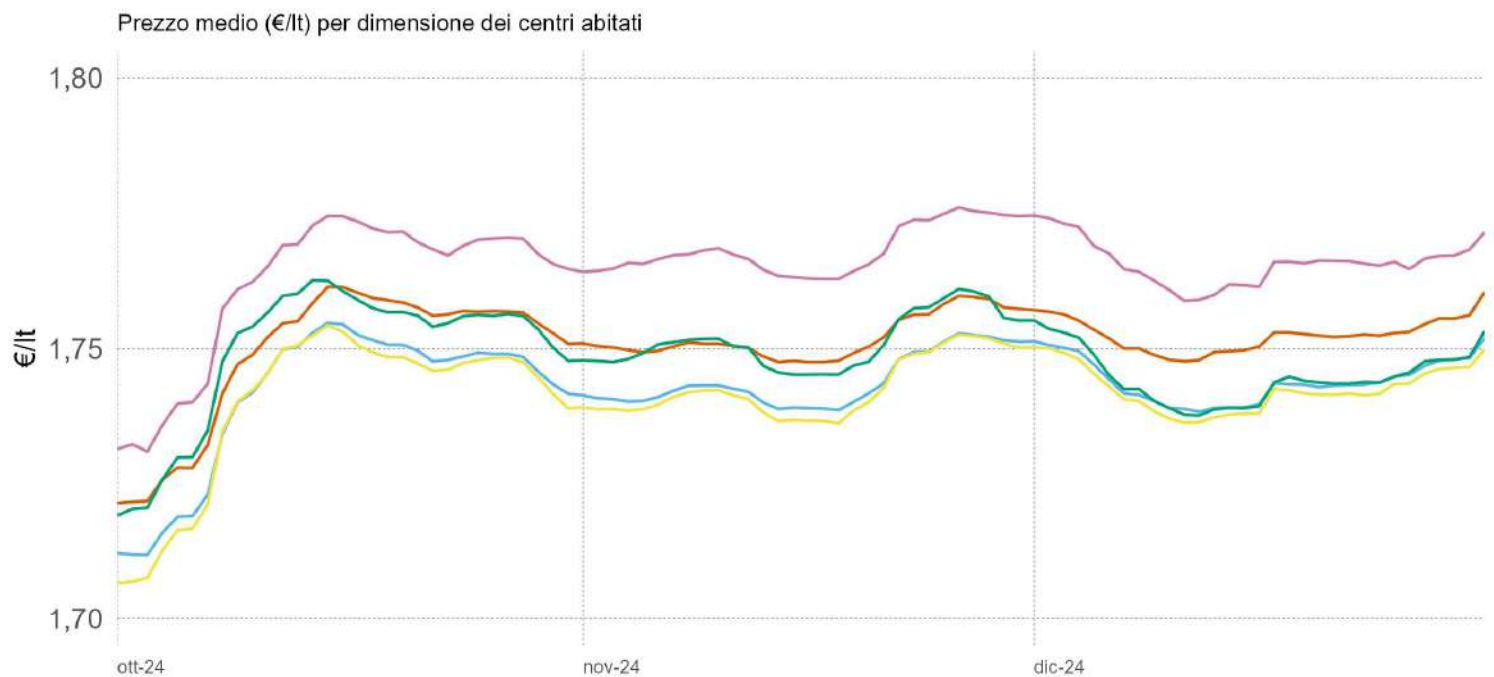


# GLI IMPIANTI STRADALI DELLA LOMBARDIA

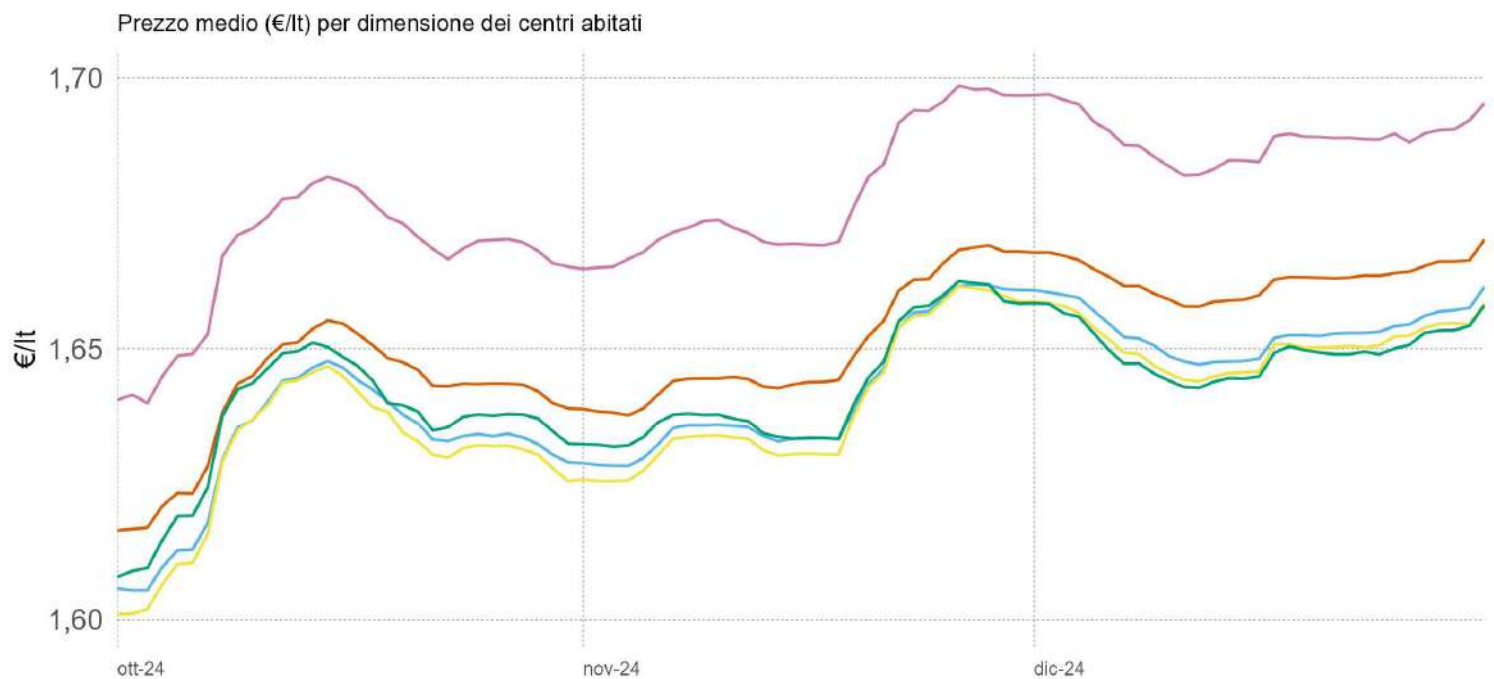
Relazione trimestrale: Ottobre – Dicembre 2024

Impianti in modalità «self» utilizzati per l'elaborazione: benzina 2.646, gasolio 2.627

## 3.3.13 PREZZO MEDIO REGIONALE DELLA BENZINA PER DIMENSIONE DEI CENTRI ABITATI



## 3.3.14 PREZZO MEDIO REGIONALE DEL GASOLIO PER DIMENSIONE DEI CENTRI ABITATI



0-5.000 ab. 5.001-20.000 ab. 20.001-50.000 ab. 50.001-100.000 ab. +100.000 ab.

Elaborazione Unità di Missione del Garante, BMTI e REF Ricerche su dati Osservaprezzi Carburanti (MIMIT)

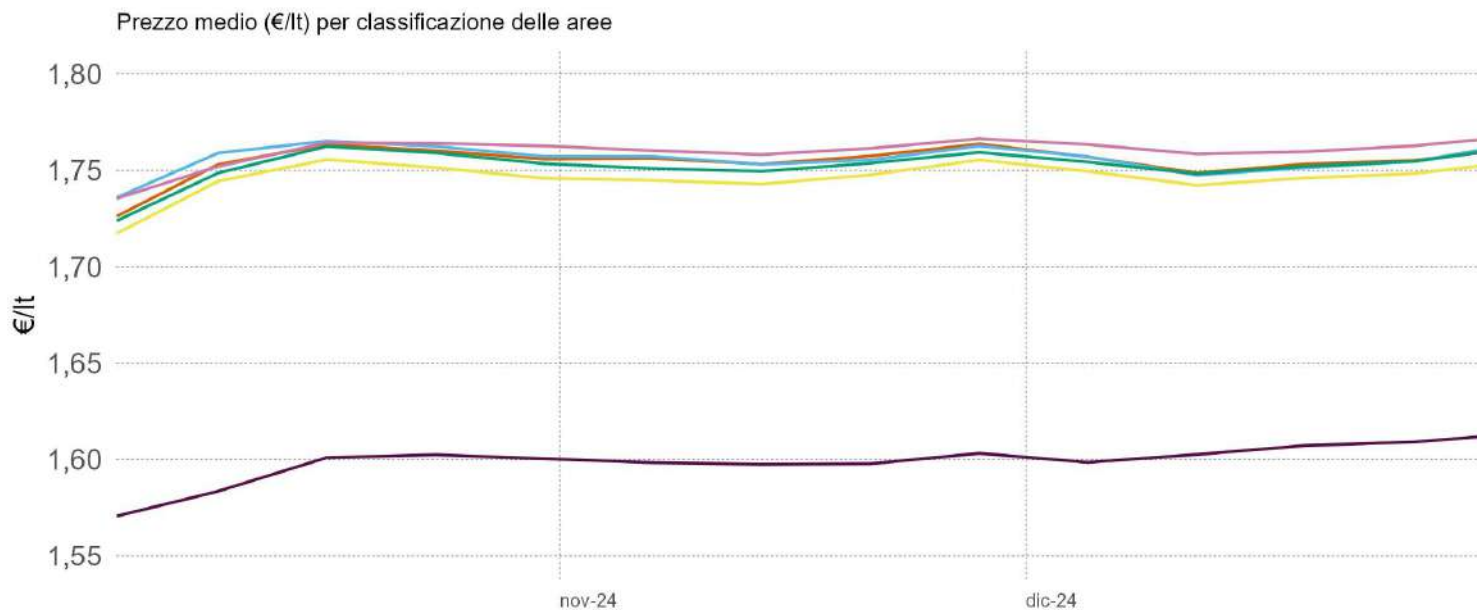


# GLI IMPIANTI STRADALI DELLA LOMBARDIA

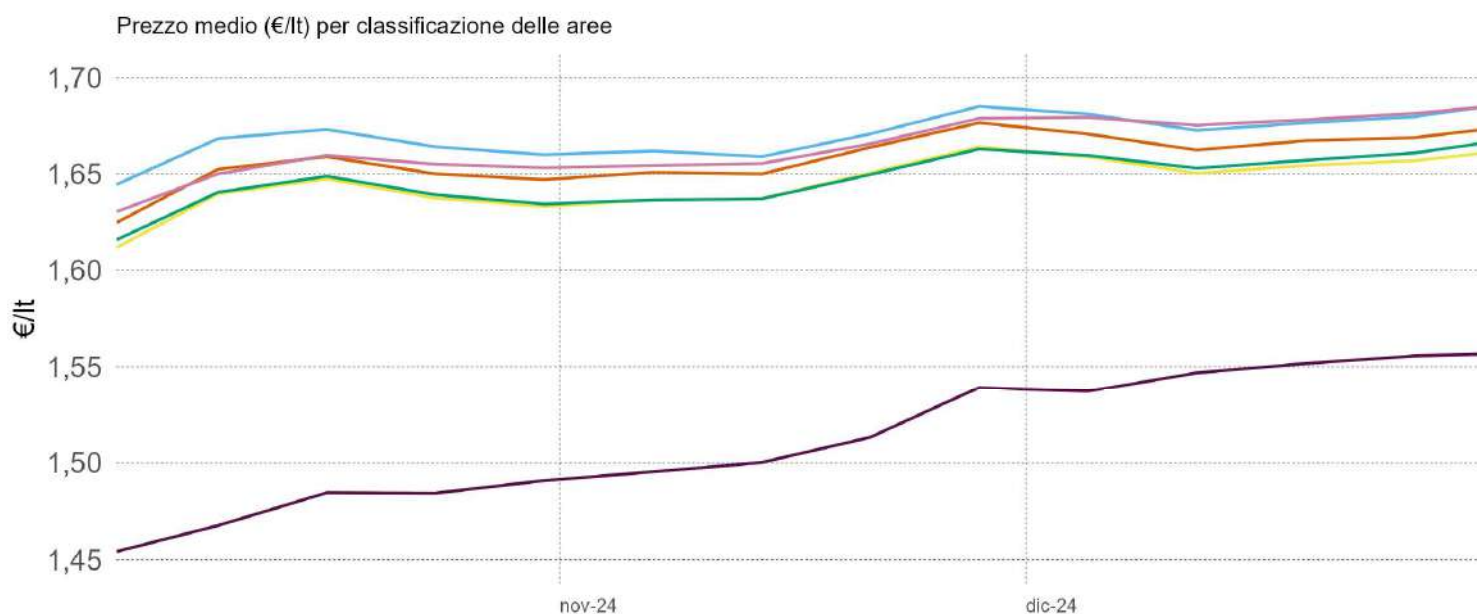
Relazione trimestrale: Ottobre – Dicembre 2024

Impianti in modalità «self» utilizzati per l'elaborazione: benzina 2.646, gasolio 2.627

## 3.3.15 PREZZO MEDIO REGIONALE DELLA BENZINA PER CLASSIFICAZIONE DELLE AREE



## 3.3.16 PREZZO MEDIO REGIONALE DEL GASOLIO PER CLASSIFICAZIONE DELLE AREE



- A – Polo
- B – Polo intercomunale
- C – Cintura
- D – Intermedio
- E – Periferico
- F – Ultraperiferico

La classificazione delle aree interne parte dall'individuazione dei poli (A) e dei poli intercomunali (B), ovvero dei centri abitati che hanno accesso a determinati servizi; gli altri centri vengono poi classificati in base alla distanza dai poli e corrispondono a C – Cintura ( $t < 20'$ ); D – Intermedio ( $20' < t < 40'$ ); E – Periferico ( $40' < t < 75'$ ); F – Ultraperiferico ( $t > 75'$ )

NOTA : Si rappresenta la media settimanale

Elaborazione Unità di Missione del Garante, BMTI e REF Ricerche su dati Osservaprezzi Carburanti (MIMIT)



# GLI IMPIANTI STRADALI DELLA LOMBARDIA

Relazione trimestrale: Ottobre – Dicembre 2024

Impianti in modalità «self» utilizzati per l'elaborazione: benzina 2.646, gasolio 2.627

## 3.3.17 PREZZO MEDIO REGIONALE DELLA BENZINA PER DIMENSIONE DEI CENTRI ABITATI

	TOTALE	0-5.000 ab	5.001-20.000 ab	20.001-50.000 ab	50.001 - 100.000 ab	100.000 + ab
<i>n. impianti</i>	2.646	556	1.020	478	232	360
<b>T4 - 2024</b>	<b>1,75</b>	<b>1,75</b>	<b>1,74</b>	<b>1,74</b>	<b>1,75</b>	<b>1,77</b>
Ottobre	1,75	1,75	1,74	1,74	1,75	1,76
Novembre	1,75	1,75	1,74	1,74	1,75	1,77
Dicembre	1,75	1,75	1,74	1,74	1,74	1,77

## 3.3.18 PREZZO MEDIO REGIONALE DELLA BENZINA PER CLASSIFICAZIONE DELLE AREE

	TOTALE	A		B	C	D	E	F
		Polo	Polo Intercomunale		Cintura	Intermedio	Periferico	Ultraperiferico
<i>n. impianti</i>	2.646	706		77	1.479	254	100	30
<b>T4 - 2024</b>	<b>1,75</b>	<b>1,75</b>		<b>1,76</b>	<b>1,75</b>	<b>1,75</b>	<b>1,76</b>	<b>1,60</b>
Ottobre	1,75	1,75		1,76	1,74	1,75	1,76	1,59
Novembre	1,75	1,76		1,76	1,75	1,75	1,76	1,60
Dicembre	1,75	1,75		1,75	1,75	1,75	1,76	1,60

## 3.3.19 PREZZO MEDIO REGIONALE DEL GASOLIO PER DIMENSIONE DEI CENTRI ABITATI

	TOTALE	0-5.000 ab	5.001-20.000 ab	20.001-50.000 ab	50.001 - 100.000 ab	100.000 + ab
<i>n. impianti</i>	2.627	551	1.013	477	232	354
<b>T4 - 2024</b>	<b>1,65</b>	<b>1,65</b>	<b>1,64</b>	<b>1,64</b>	<b>1,64</b>	<b>1,68</b>
Ottobre	1,64	1,64	1,63	1,63	1,64	1,67
Novembre	1,65	1,65	1,64	1,64	1,64	1,68
Dicembre	1,66	1,66	1,65	1,65	1,65	1,69

## 3.3.20 PREZZO MEDIO REGIONALE DEL GASOLIO PER CLASSIFICAZIONE DELLE AREE

	TOTALE	A		B	C	D	E	F
		Polo	Polo Intercomunale		Cintura	Intermedio	Periferico	Ultraperiferico
<i>n. impianti</i>	2.627	699		77	1.474	249	98	30
<b>T4 - 2024</b>	<b>1,65</b>	<b>1,66</b>		<b>1,67</b>	<b>1,65</b>	<b>1,65</b>	<b>1,66</b>	<b>1,51</b>
Ottobre	1,64	1,65		1,66	1,63	1,64	1,65	1,48
Novembre	1,65	1,66		1,67	1,65	1,64	1,66	1,51
Dicembre	1,66	1,67		1,68	1,66	1,66	1,68	1,55

NOTA: il totale del n. impianti della classificazione delle aree potrebbe essere superiore alla somma delle singole aree, poiché, causa fusioni comunali, non è stato possibile assegnare ciascun Comune alla area corrispondente.

Elaborazione Unità di Missione del Garante, BMTI e REF Ricerche su dati Osservaprezzi Carburanti (MIMIT)





## 3.4 TRENTINO – ALTO ADIGE





## 3.4a PROVINCIA AUTONOMA DI BOLZANO

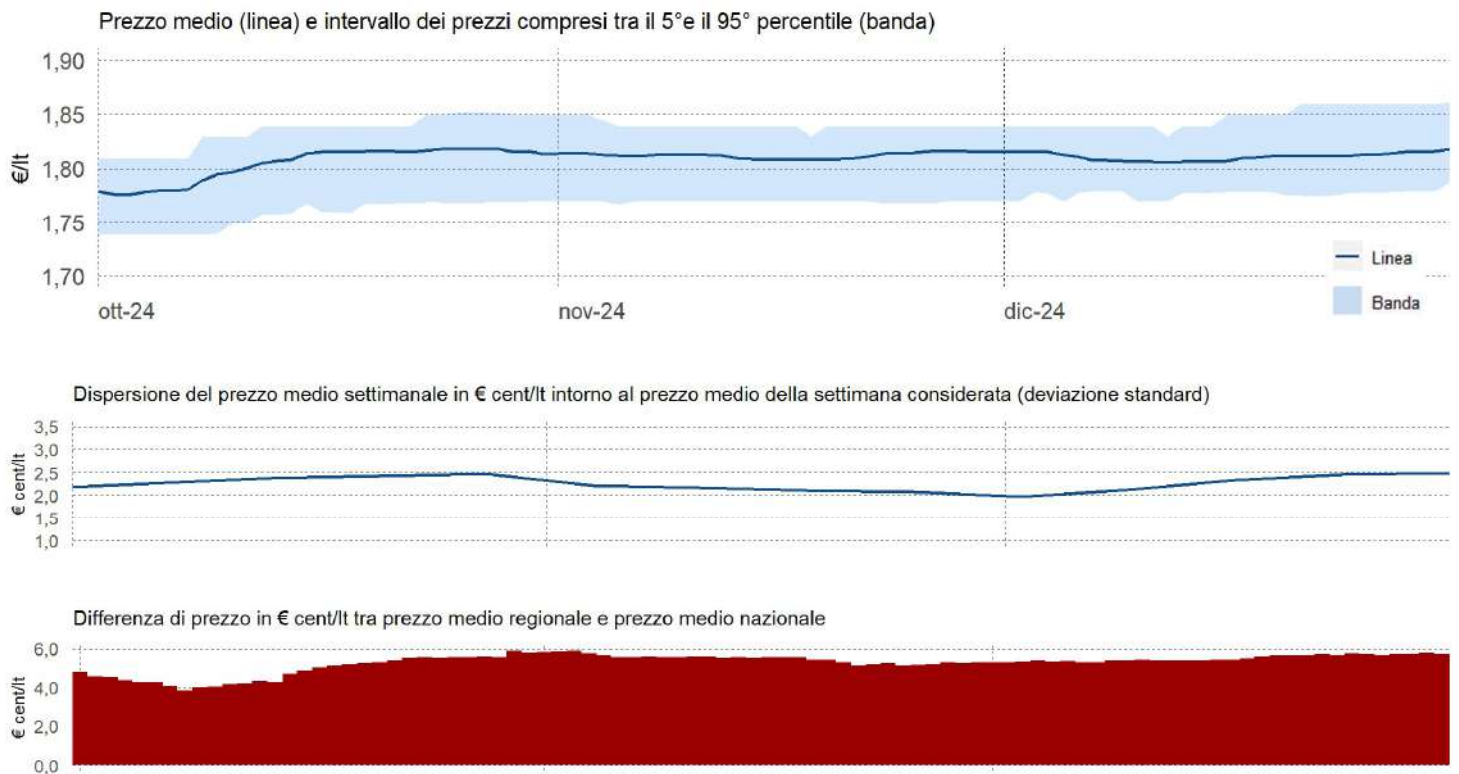


# GLI IMPIANTI STRADALI DELLA P.A. DI BOLZANO

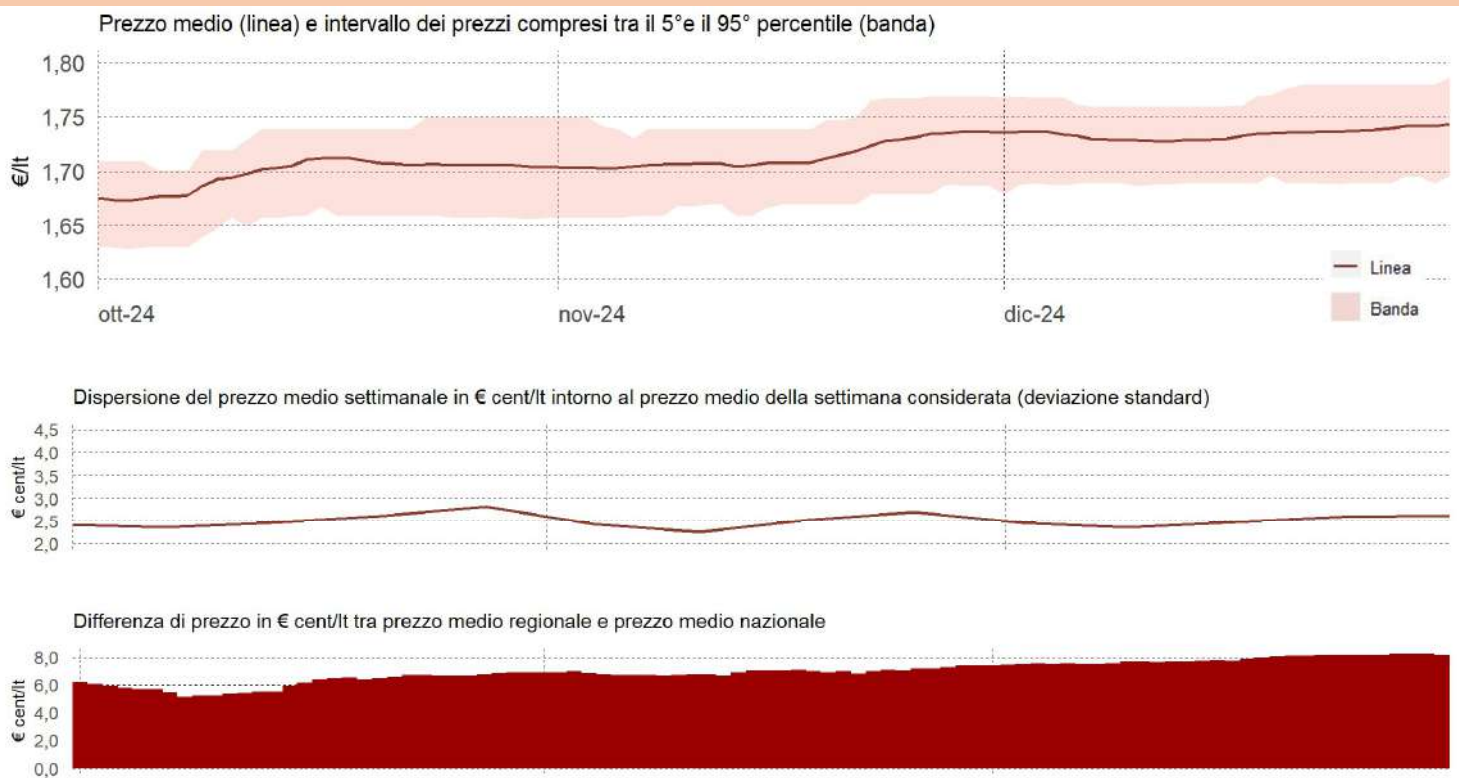
Relazione trimestrale: Ottobre – Dicembre 2024

Impianti in modalità «self» utilizzati per l'elaborazione: benzina 146, gasolio 145

## 3.4a.1 PREZZO MEDIO, DISPERSIONE E SCOSTAMENTO DELLA BENZINA



## 3.4a.2 PREZZO MEDIO, DISPERSIONE E SCOSTAMENTO DEL GASOLIO



Elaborazione Unità di Missione del Garante, BMTI e REF Ricerche su dati Osservaprezzi Carburanti (MIMIT)



# GLI IMPIANTI STRADALI DELLA P.A. DI BOLZANO

Relazione trimestrale: Ottobre – Dicembre 2024

Impianti in modalità «self» utilizzati per l'elaborazione: benzina 146, gasolio 145

## 3.4a.3 PREZZI PROVINCIALI MEDI DELLA BENZINA (VARIAZIONI RISPETTO AL PREZZO REGIONALE MEDIO)

## 3.4a.4 PREZZI PROVINCIALI MEDI DEL GASOLIO (VARIAZIONI RISPETTO AL PREZZO REGIONALE MEDIO)

Ottobre



Prezzo medio (€/lt):



Novembre



Prezzo medio (€/lt):



Dicembre



Prezzo medio (€/lt):



■ minore di -4 €cent/lt   ■ tra -4 €cent/lt e -2 €cent/lt   ■ tra -2 €cent/lt e -1 €cent/lt

■ tra -1 €cent/lt e +1 €cent/lt

■ tra +1 €cent/lt e +2 €cent/lt   ■ tra +2 €cent/lt e +4 €cent/lt   ■ Maggiore di +4 €cent/lt

Elaborazione Unità di Missione del Garante, BMTI e REF Ricerche su dati Osservaprezzi Carburanti (MIMIT)



# GLI IMPIANTI STRADALI DELLA P.A. DI BOLZANO

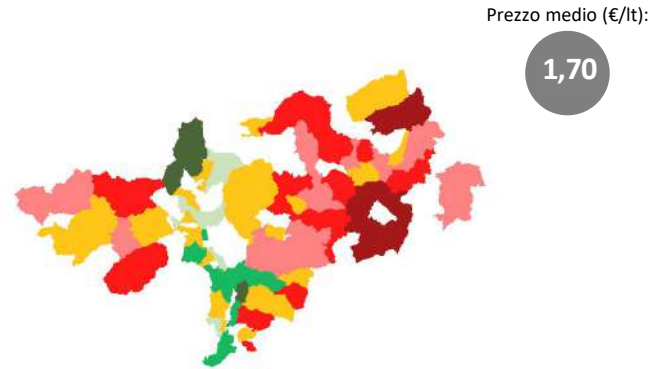
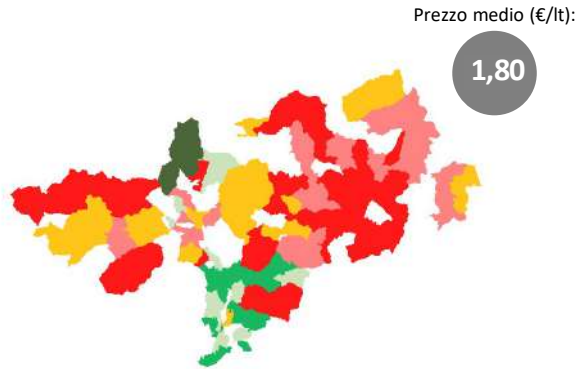
Relazione trimestrale: Ottobre – Dicembre 2024

Impianti in modalità «self» utilizzati per l'elaborazione: benzina 146, gasolio 145

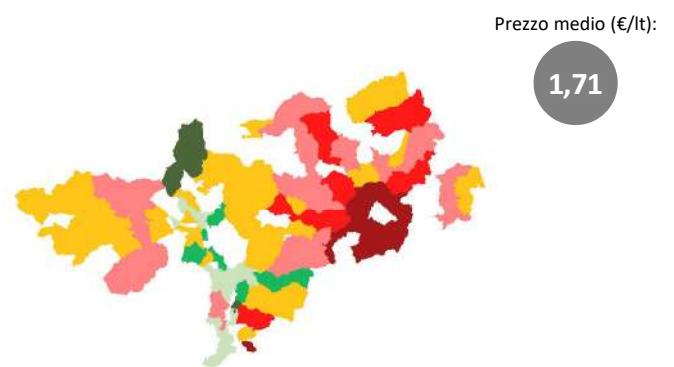
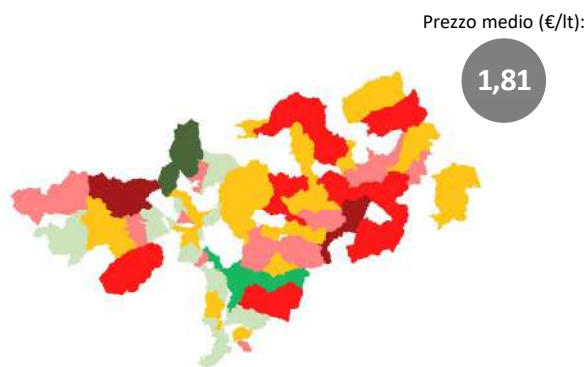
## 3.4a.5 PREZZI COMUNALI MEDI DELLA BENZINA (VARIAZIONI RISPETTO AL PREZZO REGIONALE MEDIO)

## 3.4a.6 PREZZI COMUNALI MEDI DEL GASOLIO (VARIAZIONI RISPETTO AL PREZZO REGIONALE MEDIO)

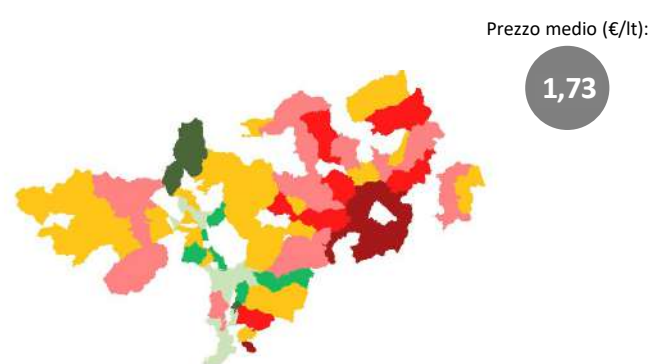
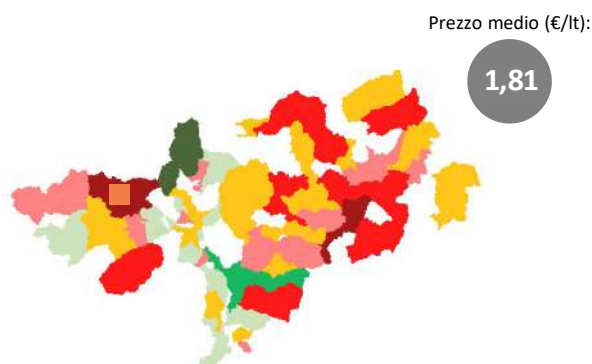
Ottobre



Novembre



Dicembre



■ minore di -4 €cent/lt   ■ tra -4 €cent/lt e -2 €cent/lt   ■ tra -2 €cent/lt e -1 €cent/lt

■ tra -1 €cent/lt e +1 €cent/lt

■ tra +1 €cent/lt e +2 €cent/lt   ■ tra +2 €cent/lt e +4 €cent/lt   ■ Maggiore di +4 €cent/lt

Elaborazione Unità di Missione del Garante, BMTI e REF Ricerche su dati Osservaprezzi Carburanti (MIMIT)

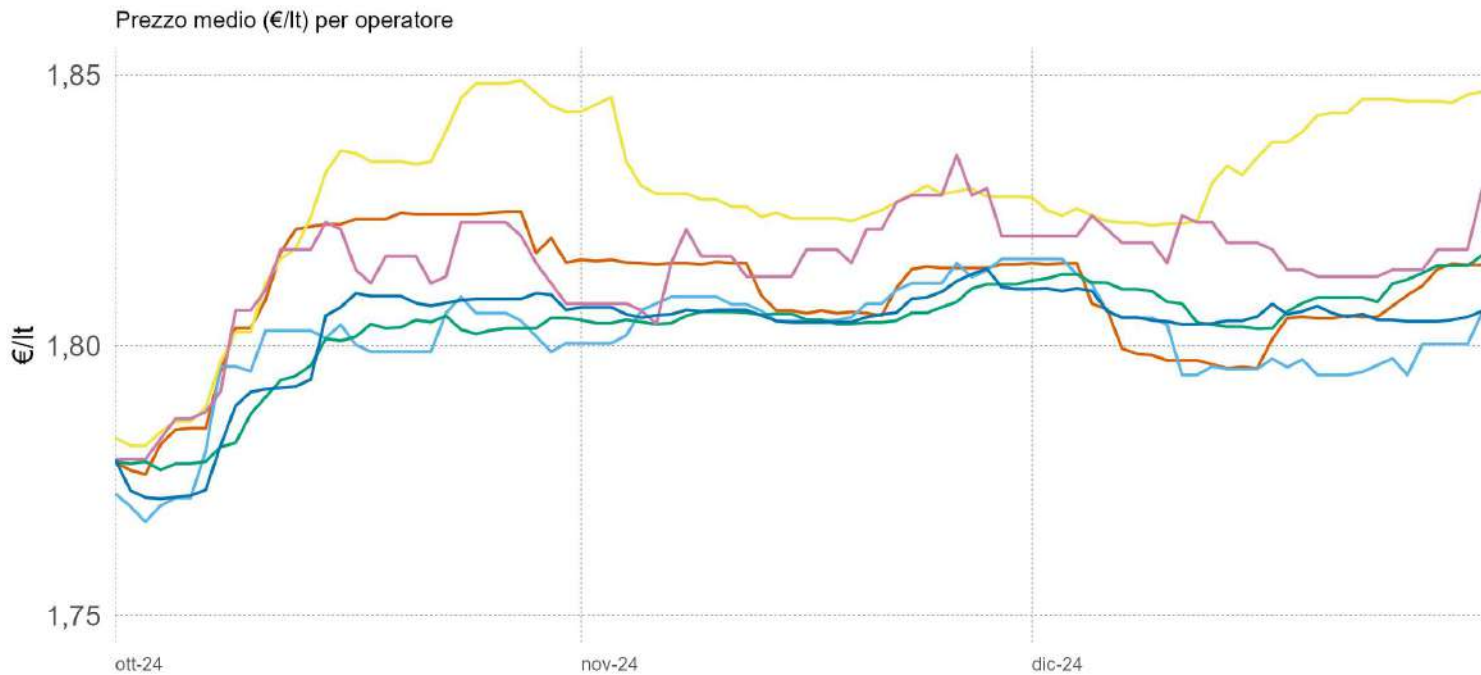


# GLI IMPIANTI STRADALI DELLA P.A. DI BOLZANO

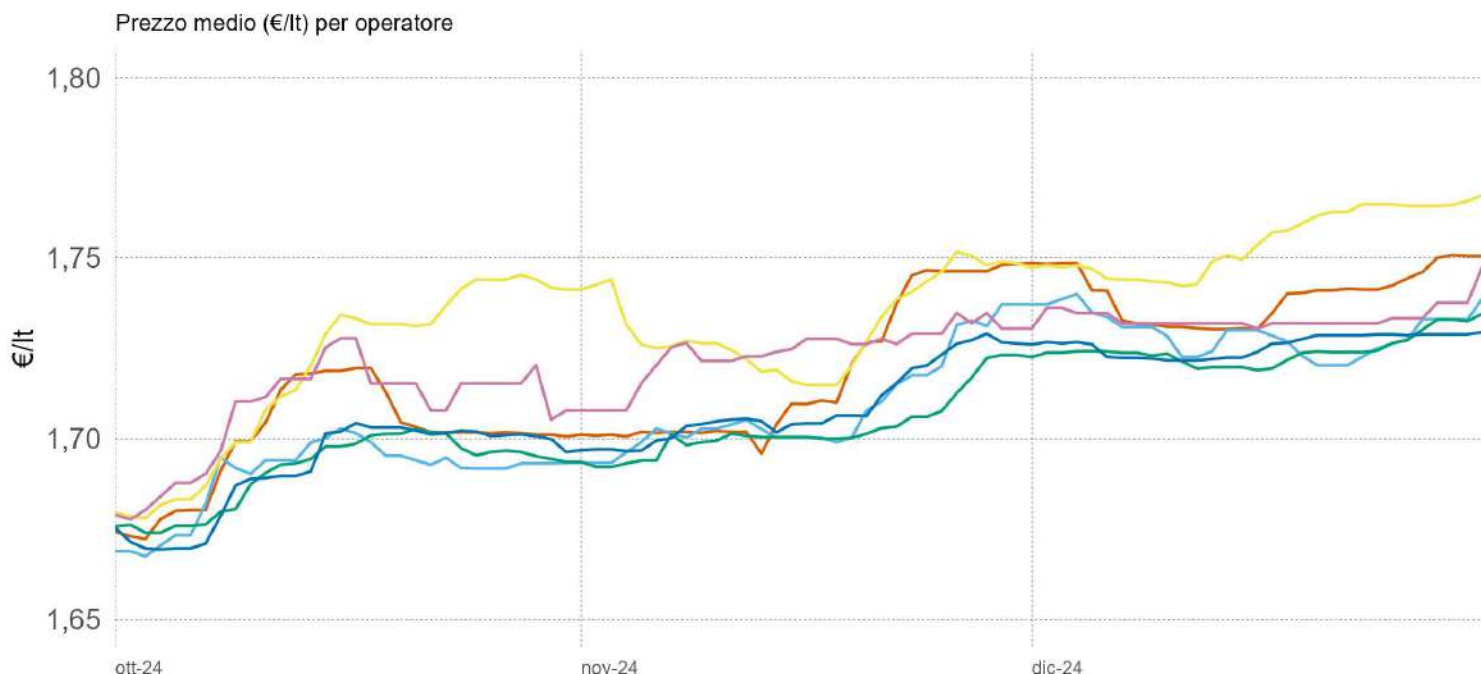
Relazione trimestrale: Ottobre – Dicembre 2024

Impianti in modalità «self» utilizzati per l'elaborazione: benzina 146, gasolio 145

## 3.4a.7 PREZZO MEDIO REGIONALE DELLA BENZINA PER OPERATORE



## 3.4a.8 PREZZO MEDIO REGIONALE DEL GASOLIO PER OPERATORE



Agip Eni Api-lp Esso Q8 Tamoil GDO Pompe Bianche/Altre

Elaborazione Unità di Missione del Garante, BMTI e REF Ricerche su dati Osservaprezzi Carburanti (MIMIT)



# GLI IMPIANTI STRADALI DELLA P.A. DI BOLZANO

Relazione trimestrale: Ottobre – Dicembre 2024

Impianti in modalità «self» utilizzati per l'elaborazione: benzina 146, gasolio 145

## 3.4a.9 PREZZO MEDIO MENSILE REGIONALE DELLA BENZINA PER OPERATORE

	TOTALE	AGIP-ENI	API-IP	ESSO	Q8	TAMOIL	POMPE GDO	POMPE BIANCHE & Altre Compagnie
<i>n. impianti</i>	146	43	8	22	26	8	-	39
<b>T4 - 2024</b>	<b>1,81</b>	<b>1,81</b>	<b>1,80</b>	<b>1,83</b>	<b>1,80</b>	<b>1,81</b>	-	<b>1,80</b>
Ottobre	1,80	1,81	1,80	1,82	1,79	1,81	-	1,80
Novembre	1,81	1,81	1,81	1,83	1,81	1,82	-	1,81
Dicembre	1,81	1,81	1,80	1,83	1,81	1,82	-	1,81

## 3.4a.10 PREZZO MEDIO DEI CAPOLUOGHI DEL TRIMESTRE DELLA BENZINA PER OPERATORE

	TOTALE	AGIP ENI	API-IP	ESSO	Q8	TAMOIL	POMPE GDO	POMPE BIANCHE & Altre Compagnie
<i>n. impianti</i>	146	43	8	22	26	8	-	39
<b>Media regionale</b>	<b>1,81</b>	<b>1,81</b>	<b>1,80</b>	<b>1,83</b>	<b>1,80</b>	<b>1,81</b>	-	<b>1,80</b>
<b>Capoluogo di Regione</b>	<b>1,80</b>	<b>1,79</b>	<b>1,77</b>	<b>1,83</b>	<b>1,80</b>	-	-	<b>1,79</b>

NOTA: Il numero di impianti per operatore considera anche chi ha cambiato bandiera nel corso del trimestre; il totale invece rappresenta gli impianti «unici». Pertanto il totale può essere inferiore alla somma degli impianti dei singoli operatori

Elaborazione Unità di Missione del Garante, BMTI e REF Ricerche su dati Osservaprezzi Carburanti (MIMIT)



# GLI IMPIANTI STRADALI DELLA P.A. DI BOLZANO

Relazione trimestrale: Ottobre – Dicembre 2024

Impianti in modalità «self» utilizzati per l'elaborazione: benzina 146, gasolio 145

## 3.4a.11 PREZZO MEDIO MENSILE REGIONALE DEL GASOLIO PER OPERATORE

	TOTALE	AGIP ENI	API-IP	ESSO	Q8	TAMOIL	POMPE GDO	POMPE BIANCHE & Altre Compagnie
<i>n. impianti</i>	142	43	8	21	26	8	-	39
<b>T4 - 2024</b>	<b>1,72</b>	<b>1,72</b>	<b>1,71</b>	<b>1,73</b>	<b>1,71</b>	<b>1,72</b>	-	<b>1,71</b>
Ottobre	1,70	1,70	1,69	1,72	1,69	1,71	-	1,69
Novembre	1,71	1,72	1,71	1,73	1,70	1,72	-	1,71
Dicembre	1,73	1,74	1,73	1,75	1,72	1,73	-	1,73

## 3.4a.12 PREZZO MEDIO DEI CAPOLUOGHI DEL TRIMESTRE DEL GASOLIO PER OPERATORE

	TOTALE	AGIP ENI	API-IP	ESSO	Q8	TAMOIL	POMPE GDO	POMPE BIANCHE & Altre Compagnie
<i>n. impianti</i>	142	43	8	21	26	8	-	39
<b>Media regionale</b>	<b>1,72</b>	<b>1,72</b>	<b>1,71</b>	<b>1,73</b>	<b>1,71</b>	<b>1,72</b>	-	<b>1,71</b>
<b>Capoluogo di Regione</b>	<b>1,70</b>	<b>1,70</b>	<b>1,68</b>	<b>1,74</b>	<b>1,70</b>	-	-	<b>1,70</b>

NOTA: Il numero di impianti per operatore considera anche chi ha cambiato bandiera nel corso del trimestre; il totale invece rappresenta gli impianti «unici». Pertanto il totale può essere inferiore alla somma degli impianti dei singoli operatori

Elaborazione Unità di Missione del Garante, BMTI e REF Ricerche su dati Osservaprezzi Carburanti (MIMIT)

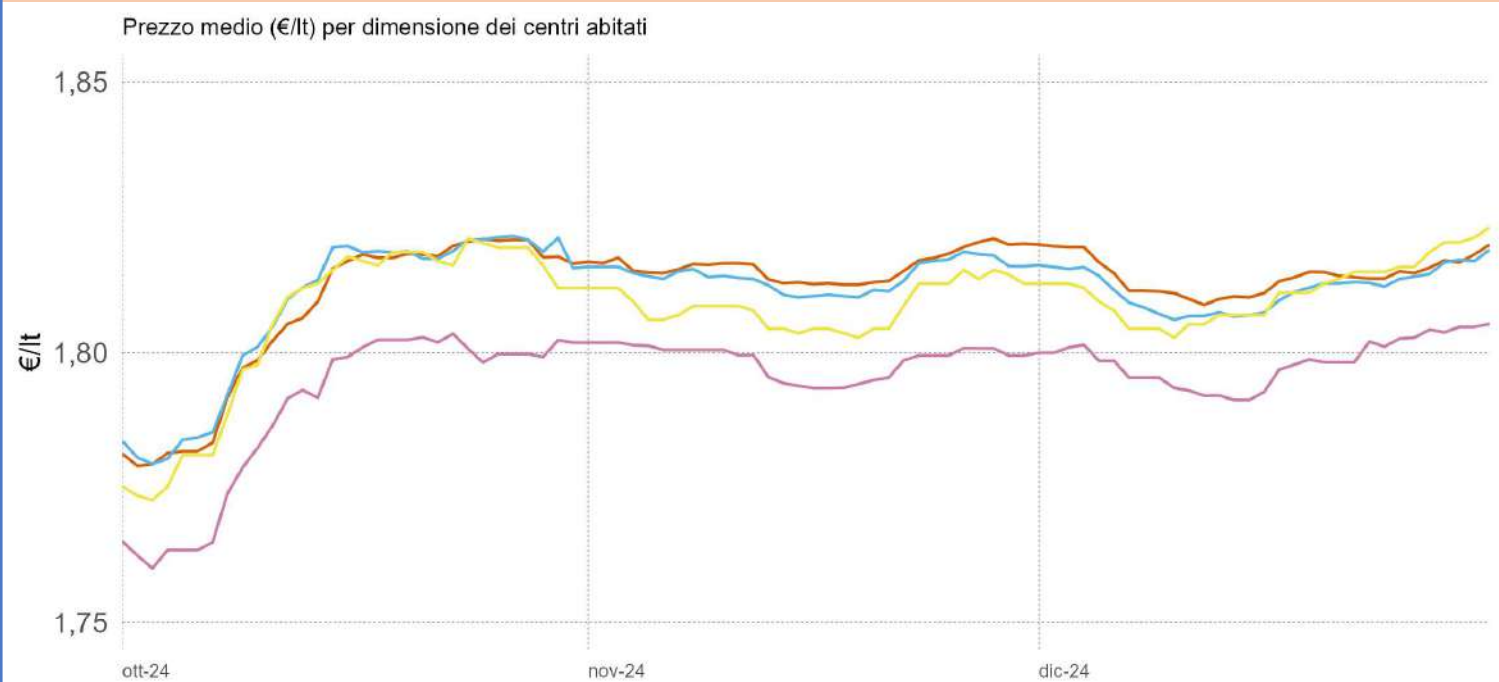


# GLI IMPIANTI STRADALI DELLA P.A. DI BOLZANO

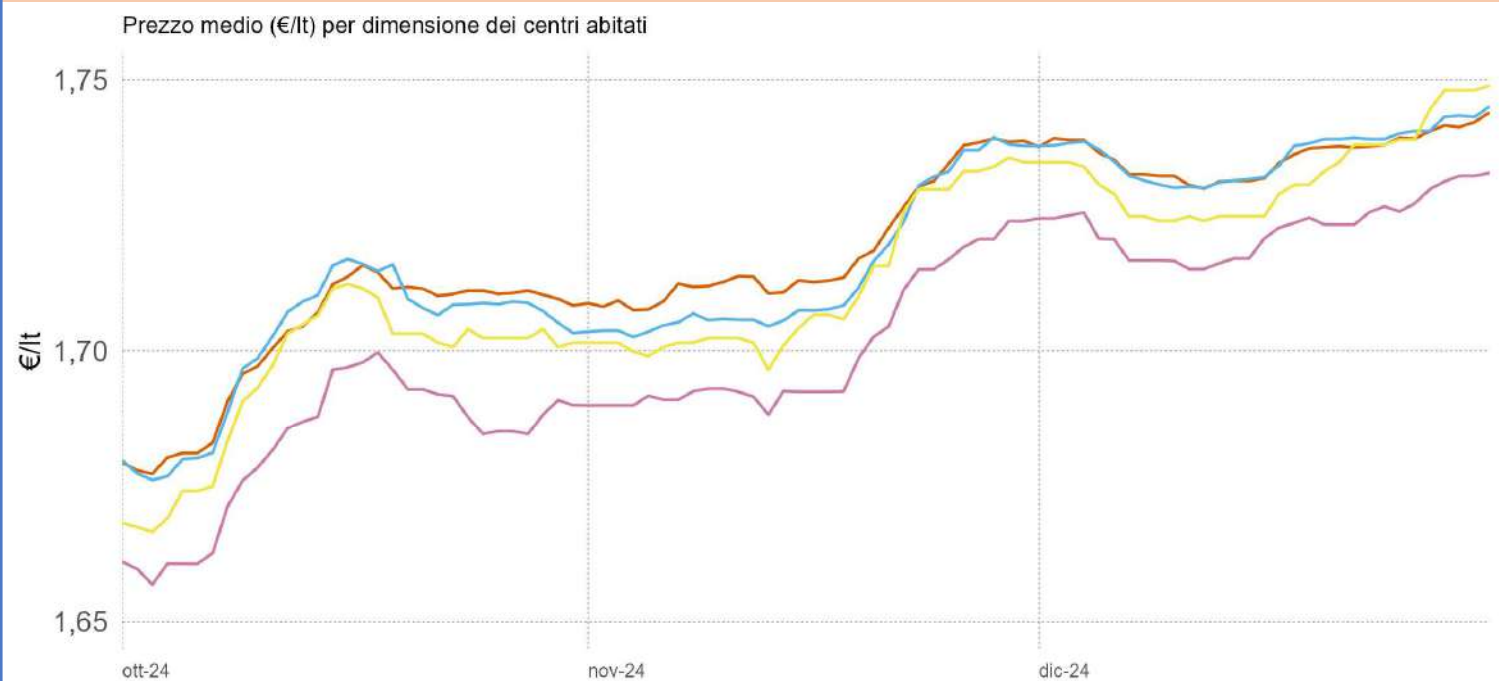
Relazione trimestrale: Ottobre – Dicembre 2024

Impianti in modalità «self» utilizzati per l'elaborazione: benzina 146, gasolio 145

## 3.4a.13 PREZZO MEDIO REGIONALE DELLA BENZINA PER DIMENSIONE DEI CENTRI ABITATI



## 3.4a.14 PREZZO MEDIO REGIONALE DEL GASOLIO PER DIMENSIONE DEI CENTRI ABITATI



0-5.000 ab. 5.001-20.000 ab. 20.001-50.000 ab. 50.001-100.000 ab. +100.000 ab.

Elaborazione Unità di Missione del Garante, BMTI e REF Ricerche su dati Osservaprezzi Carburanti (MIMIT)

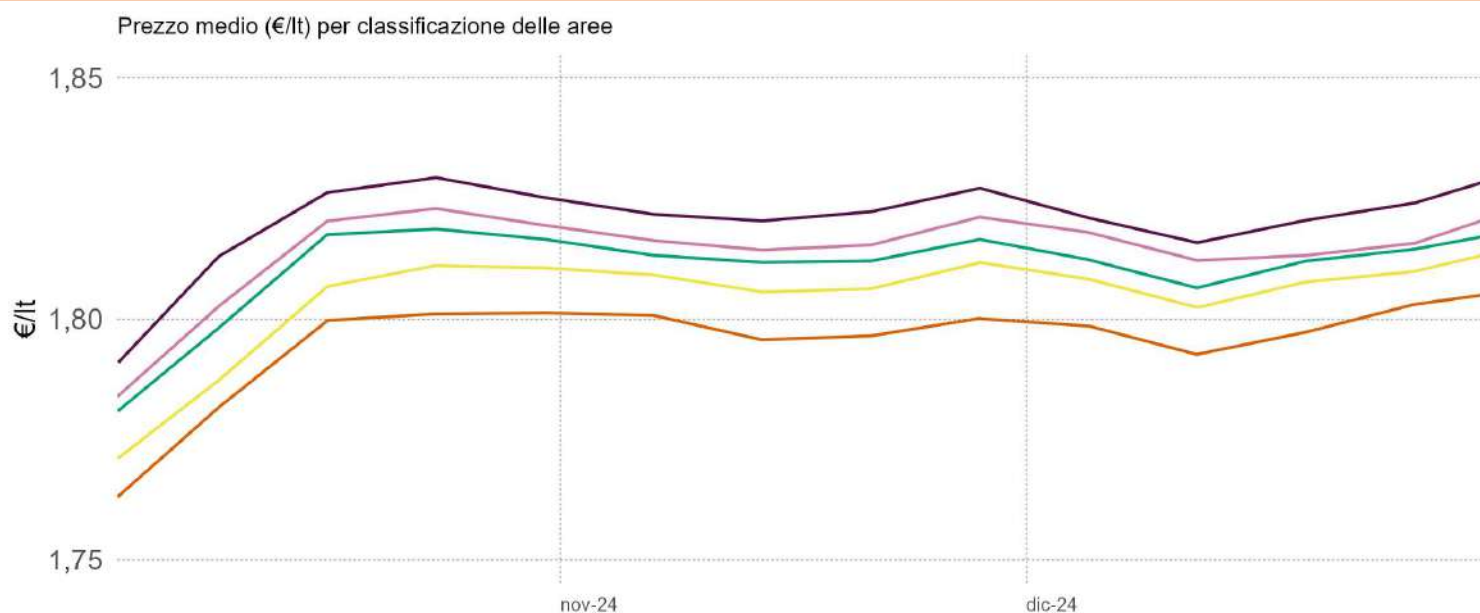


# GLI IMPIANTI STRADALI DELLA P.A. DI BOLZANO

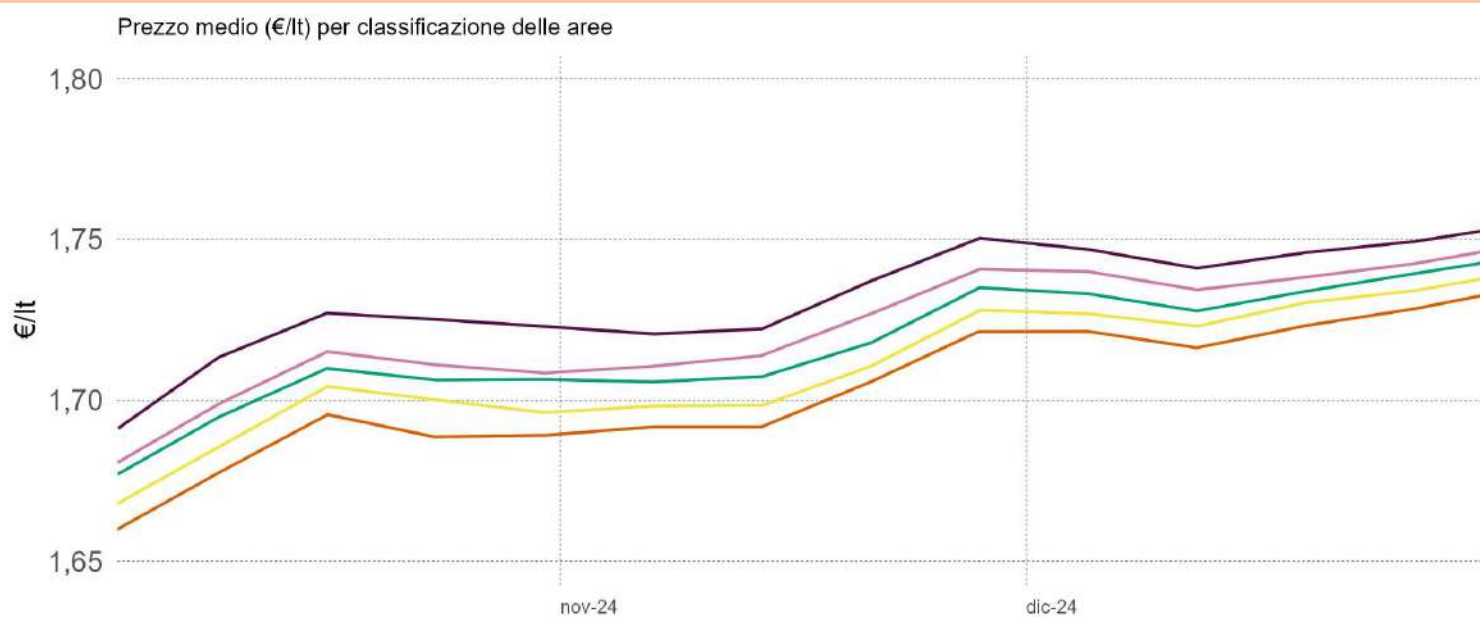
Relazione trimestrale: Ottobre – Dicembre 2024

Impianti in modalità «self» utilizzati per l'elaborazione: benzina 146, gasolio 145

## 3.4a.15 PREZZO MEDIO REGIONALE DELLA BENZINA PER CLASSIFICAZIONE DELLE AREE



## 3.4a.16 PREZZO MEDIO REGIONALE DEL GASOLIO PER CLASSIFICAZIONE DELLE AREE



- A – Polo
- B – Polo intercomunale
- C – Cintura
- D – Intermedio
- E – Periferico
- F – Ultraperiferico

La classificazione delle aree interne parte dall'individuazione dei poli (A) e dei poli intercomunali (B), ovvero dei centri abitati che hanno accesso a determinati servizi; gli altri centri vengono poi classificati in base alla distanza dai poli e corrispondono a C – Cintura ( $t < 20'$ ); D – Intermedio ( $20' < t < 40'$ ); E – Periferico ( $40' < t < 75'$ ); F – Ultraperiferico ( $t > 75'$ )

NOTA : Si rappresenta la media settimanale

Elaborazione Unità di Missione del Garante, BMTI e REF Ricerche su dati Osservaprezzi Carburanti (MIMIT)



# GLI IMPIANTI STRADALI DELLA P.A. DI BOLZANO

Relazione trimestrale: Ottobre – Dicembre 2024

Impianti in modalità «self» utilizzati per l'elaborazione: benzina 146, gasolio 145

## 3.4a.17 PREZZO MEDIO REGIONALE DELLA BENZINA PER DIMENSIONE DEI CENTRI ABITATI

	TOTALE	0-5.000 ab	5.001-20.000 ab	20.001-50.000 ab	50.001 - 100.000 ab	100.000 + ab
<i>n. impianti</i>	146	67	45	12	-	22
<b>T4 - 2024</b>	<b>1,81</b>	<b>1,81</b>	<b>1,81</b>	<b>1,81</b>	-	<b>1,80</b>
Ottobre	1,80	1,81	1,81	1,81	-	1,79
Novembre	1,81	1,82	1,81	1,81	-	1,80
Dicembre	1,81	1,81	1,81	1,81	-	1,80

## 3.4a.18 PREZZO MEDIO REGIONALE DELLA BENZINA PER CLASSIFICAZIONE DELLE AREE

	TOTALE	A		B	C	D	E	F
		Polo	Polo Intercomunale		Cintura	Intermedio	Periferico	Ultraperiferico
<i>n. impianti</i>	146	22	-	-	31	38	36	19
<b>T4 - 2024</b>	<b>1,81</b>	<b>1,80</b>	-	-	<b>1,80</b>	<b>1,81</b>	<b>1,81</b>	<b>1,82</b>
Ottobre	1,80	1,79	-	-	1,80	1,81	1,81	1,82
Novembre	1,81	1,80	-	-	1,81	1,81	1,82	1,82
Dicembre	1,81	1,80	-	-	1,81	1,81	1,82	1,82

## 3.4a.19 PREZZO MEDIO REGIONALE DEL GASOLIO PER DIMENSIONE DEI CENTRI ABITATI

	TOTALE	0-5.000 ab	5.001-20.000 ab	20.001-50.000 ab	50.001 - 100.000 ab	100.000 + ab
<i>n. impianti</i>	145	67	44	12	-	22
<b>T4 - 2024</b>	<b>1,72</b>	<b>1,72</b>	<b>1,72</b>	<b>1,71</b>	-	<b>1,70</b>
Ottobre	1,70	1,70	1,70	1,70	-	1,68
Novembre	1,71	1,72	1,72	1,71	-	1,70
Dicembre	1,73	1,74	1,74	1,73	-	1,72

## 3.4a.20 PREZZO MEDIO REGIONALE DEL GASOLIO PER CLASSIFICAZIONE DELLE AREE

	TOTALE	A		B	C	D	E	F
		Polo	Polo Intercomunale		Cintura	Intermedio	Periferico	Ultraperiferico
<i>n. impianti</i>	145	22	-	-	30	38	36	19
<b>T4 - 2024</b>	<b>1,72</b>	<b>1,70</b>	-	-	<b>1,71</b>	<b>1,72</b>	<b>1,72</b>	<b>1,73</b>
Ottobre	1,70	1,68	-	-	1,69	1,70	1,70	1,72
Novembre	1,71	1,70	-	-	1,71	1,71	1,72	1,73
Dicembre	1,73	1,72	-	-	1,73	1,73	1,74	1,75

NOTA: il totale del n. impianti della classificazione delle aree potrebbe essere superiore alla somma delle singole aree, poiché, causa fusioni comunali, non è stato possibile assegnare ciascun Comune alla area corrispondente.

Elaborazione Unità di Missione del Garante, BMTI e REF Ricerche su dati Osservaprezzi Carburanti (MIMIT)





## 3.4b PROVINCIA AUTONOMA DI TRENTO

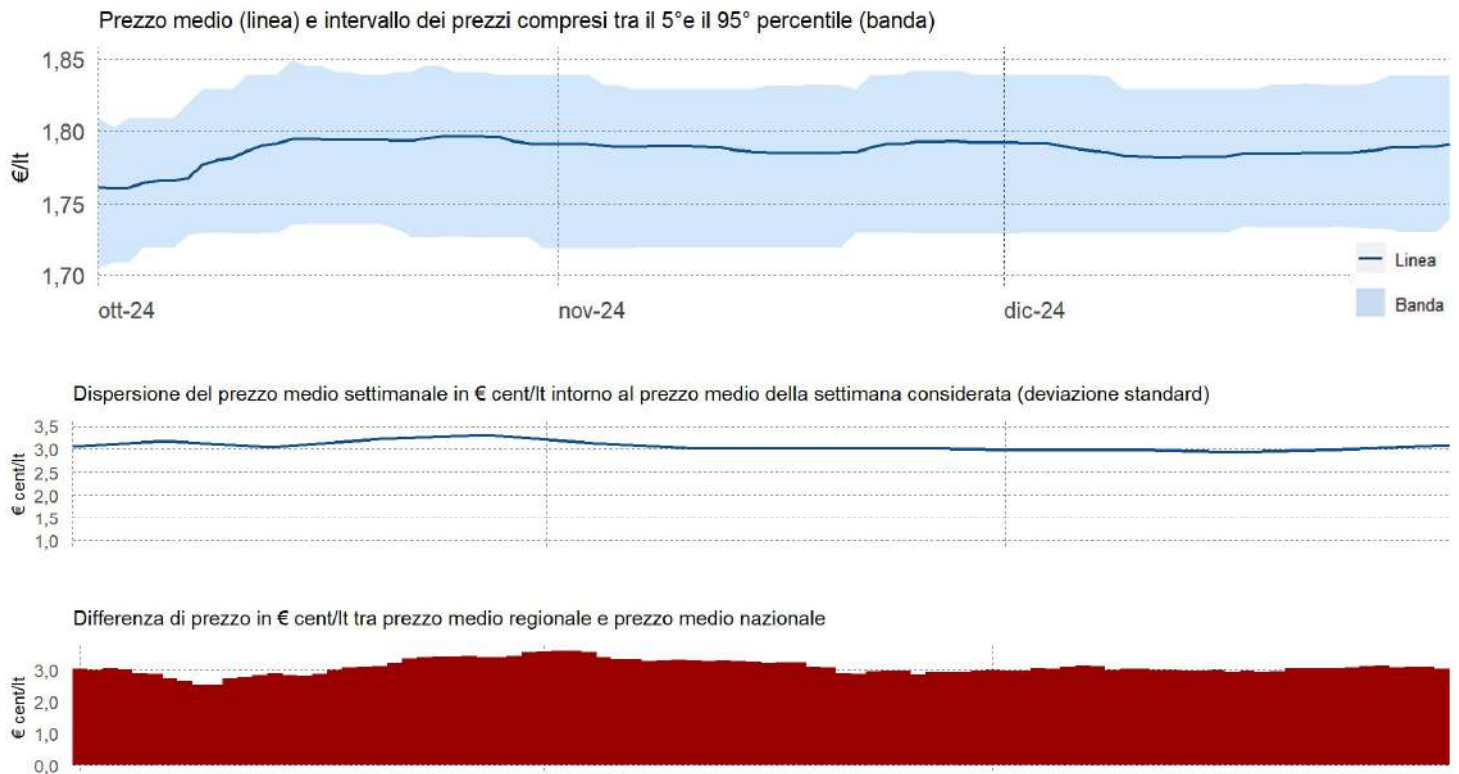


# GLI IMPIANTI STRADALI DELLA P.A. DI TRENTO

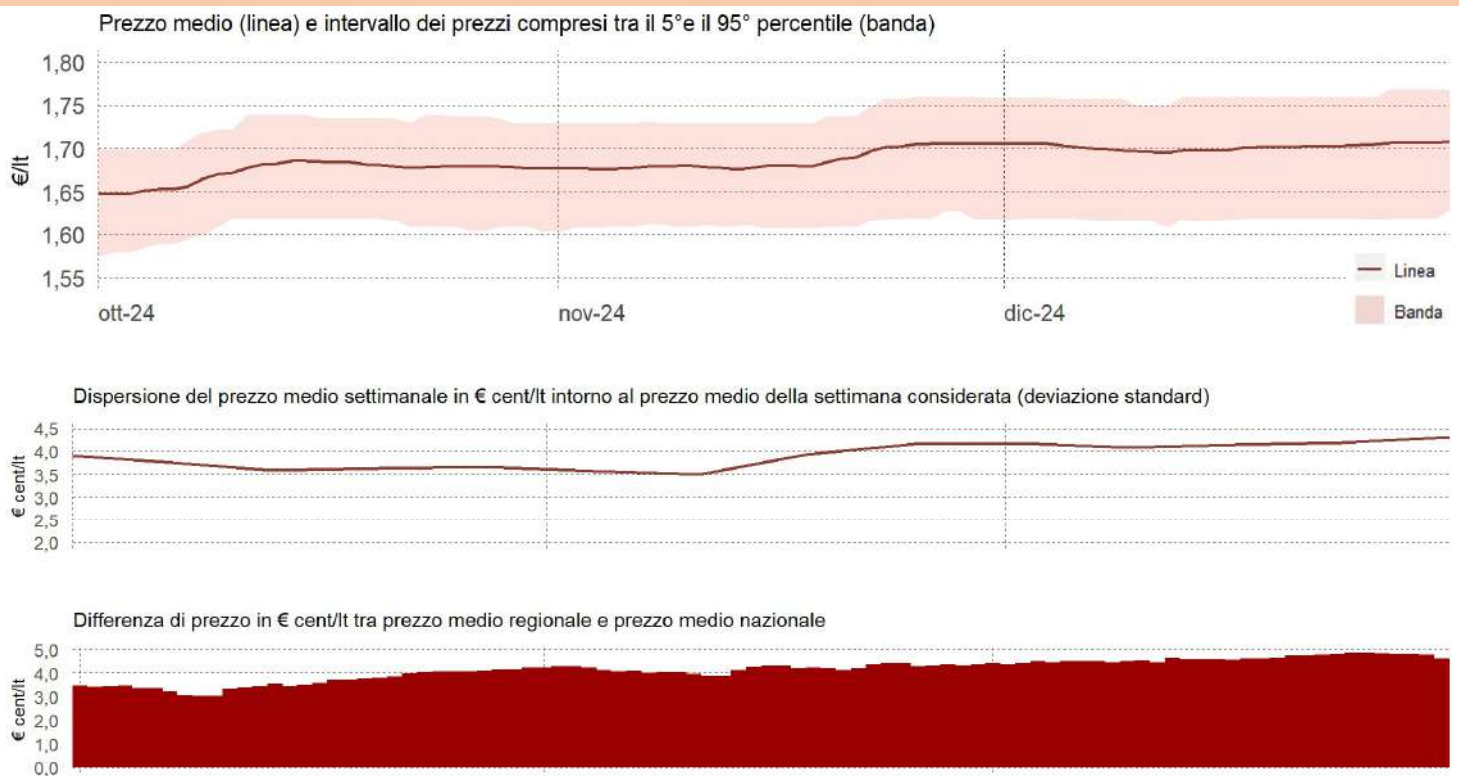
Relazione trimestrale: Ottobre – Dicembre 2024

Impianti in modalità «self» utilizzati per l'elaborazione: benzina 199, gasolio 199

## 3.4b.1 PREZZO MEDIO, DISPERSIONE E SCOSTAMENTO DELLA BENZINA



## 3. 4b.2 PREZZO MEDIO, DISPERSIONE E SCOSTAMENTO DEL GASOLIO



Elaborazione Unità di Missione del Garante, BMTI e REF Ricerche su dati Osservaprezzi Carburanti (MIMIT)



# GLI IMPIANTI STRADALI DELLA P.A. DI TRENTO

Relazione trimestrale: Ottobre – Dicembre 2024

Impianti in modalità «self» utilizzati per l'elaborazione: benzina 199, gasolio 199

## 3.4b.3 PREZZI PROVINCIALI MEDI DELLA BENZINA (VARIAZIONI RISPETTO AL PREZZO REGIONALE MEDIO)

## 3.4b.4 PREZZI PROVINCIALI MEDI DEL GASOLIO (VARIAZIONI RISPETTO AL PREZZO REGIONALE MEDIO)

Ottobre



Prezzo medio (€/lt):

1,79

Prezzo medio (€/lt):

1,67



Novembre



Prezzo medio (€/lt):

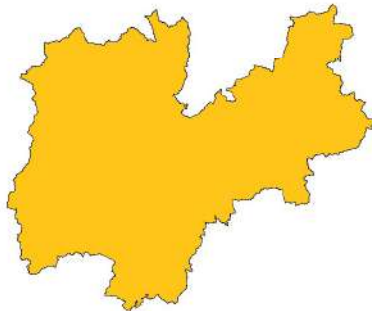
1,79

Prezzo medio (€/lt):

1,69



Dicembre

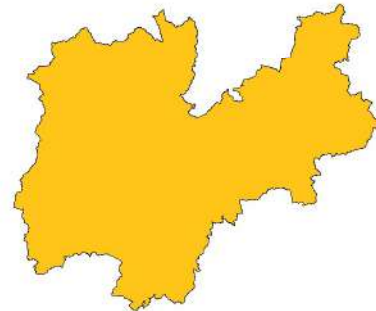


Prezzo medio (€/lt):

1,79

Prezzo medio (€/lt):

1,70



■ minore di -4 €cent/lt   ■ tra -4 €cent/lt e -2 €cent/lt   ■ tra -2 €cent/lt e -1 €cent/lt

■ tra -1 €cent/lt e +1 €cent/lt

■ tra +1 €cent/lt e +2 €cent/lt   ■ tra +2 €cent/lt e +4 €cent/lt   ■ Maggiore di +4 €cent/lt

Elaborazione Unità di Missione del Garante, BMTI e REF Ricerche su dati Osservaprezzi Carburanti (MIMIT)



# GLI IMPIANTI STRADALI DELLA P.A. DI TRENTO

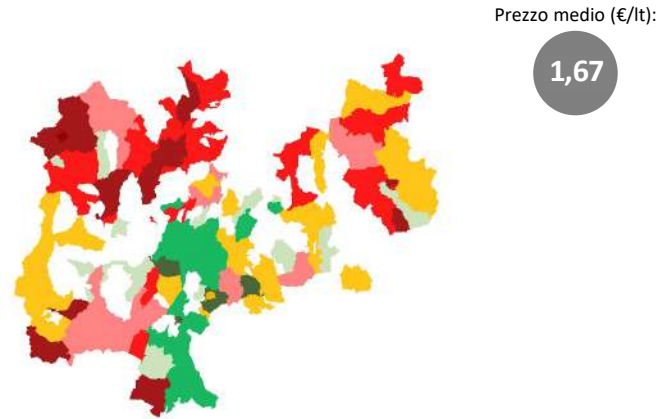
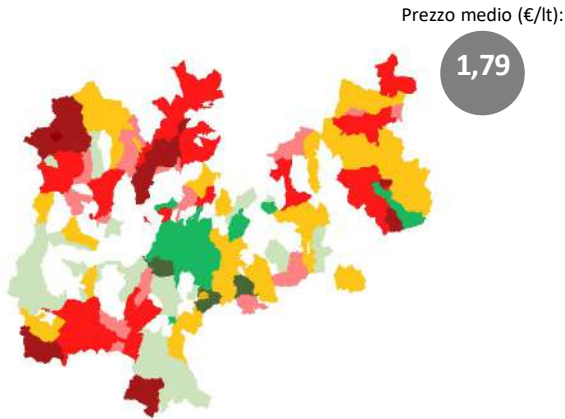
Relazione trimestrale: Ottobre – Dicembre 2024

Impianti in modalità «self» utilizzati per l'elaborazione: benzina 199, gasolio 199

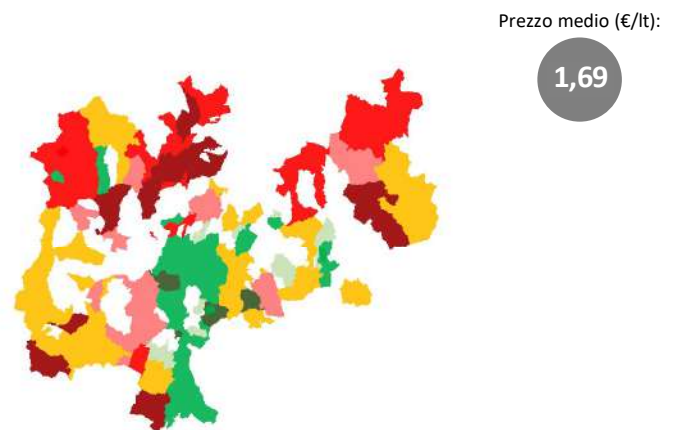
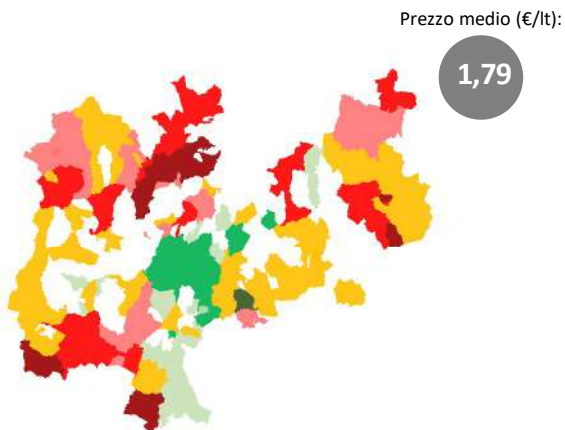
## 3.4b.5 PREZZI COMUNALI MEDI DELLA BENZINA (VARIAZIONI RISPETTO AL PREZZO REGIONALE MEDIO)

## 3.4b.6 PREZZI COMUNALI MEDI DEL GASOLIO (VARIAZIONI RISPETTO AL PREZZO REGIONALE MEDIO)

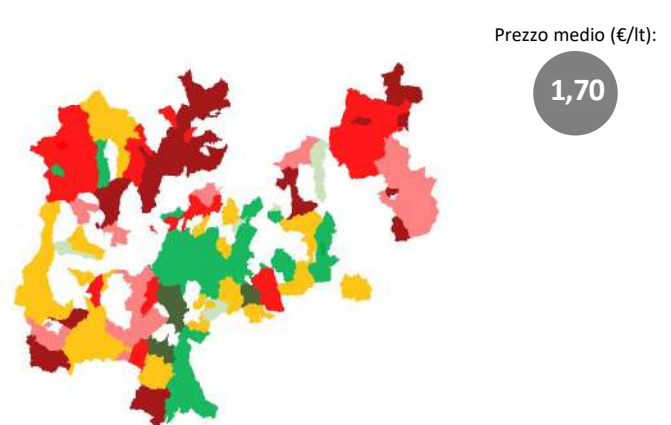
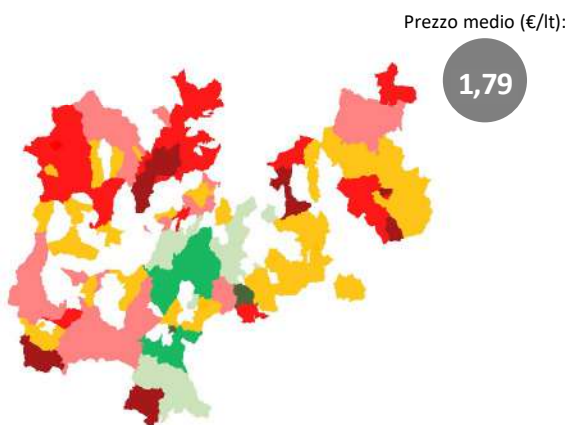
Ottobre



Novembre



Dicembre



■ minore di -4 €cent/lt   ■ tra -4 €cent/lt e -2 €cent/lt   ■ tra -2 €cent/lt e -1 €cent/lt

■ tra -1 €cent/lt e +1 €cent/lt

■ tra +1 €cent/lt e +2 €cent/lt   ■ tra +2 €cent/lt e +4 €cent/lt   ■ Maggiore di +4 €cent/lt

Elaborazione Unità di Missione del Garante, BMTI e REF Ricerche su dati Osservaprezzi Carburanti (MIMIT)

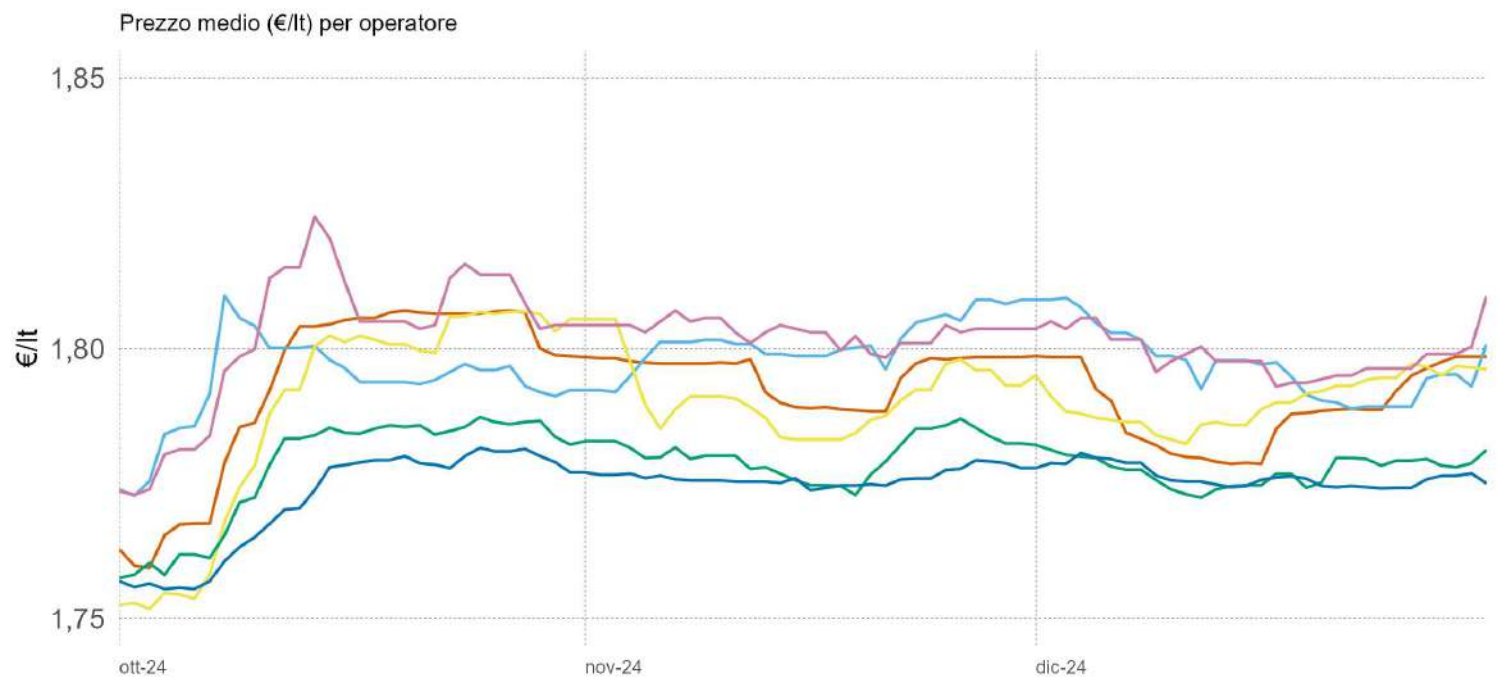


# GLI IMPIANTI STRADALI DELLA P.A. DI TRENTO

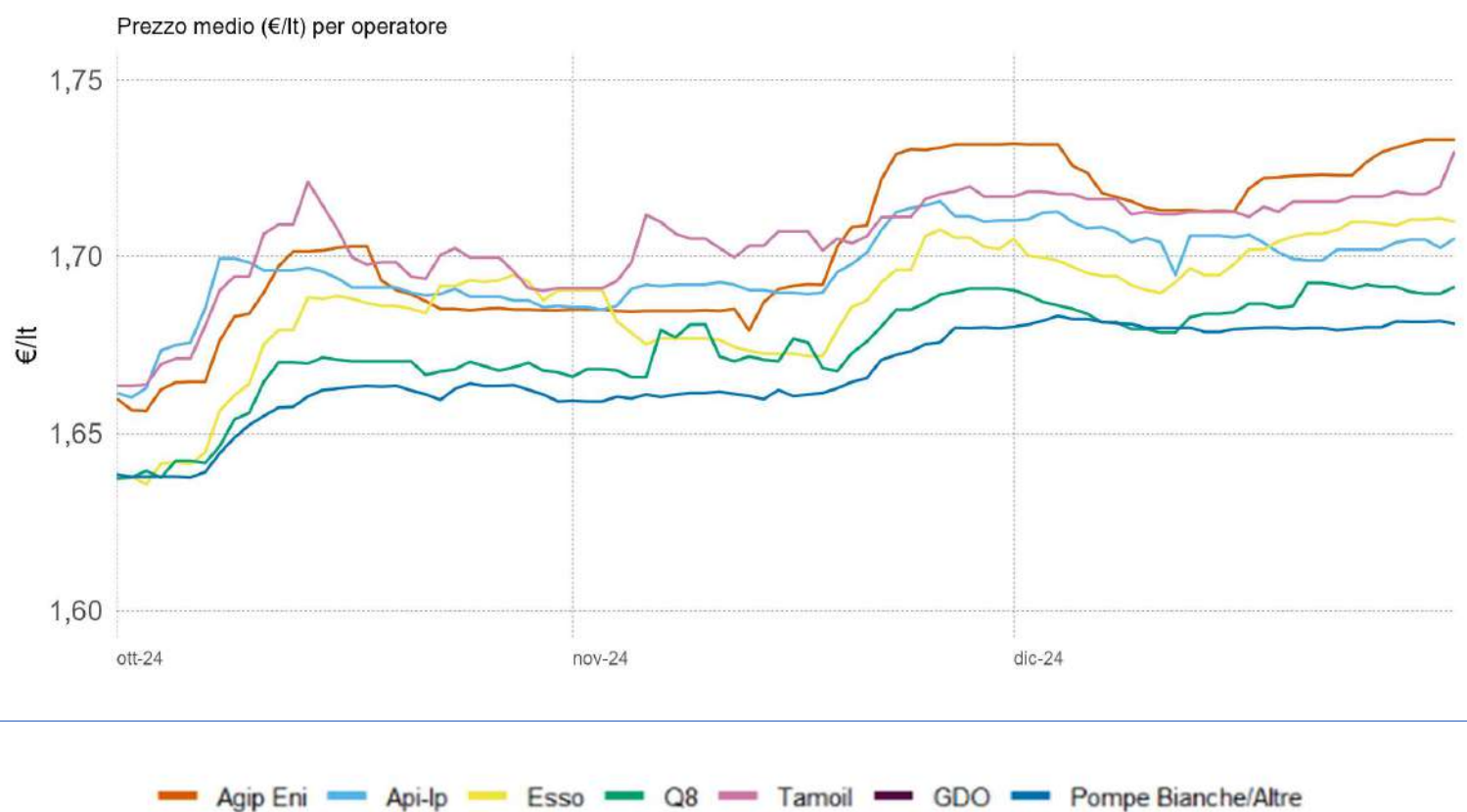
Relazione trimestrale: Ottobre – Dicembre 2024

Impianti in modalità «self» utilizzati per l'elaborazione: benzina 199, gasolio 199

## 3.4b.7 PREZZO MEDIO REGIONALE DELLA BENZINA PER OPERATORE



## 3.4b.8 PREZZO MEDIO REGIONALE DEL GASOLIO PER OPERATORE



Elaborazione Unità di Missione del Garante, BMTI e REF Ricerche su dati Osservaprezzi Carburanti (MIMIT)



# GLI IMPIANTI STRADALI DELLA P.A. DI TRENTO

Relazione trimestrale: Ottobre – Dicembre 2024

Impianti in modalità «self» utilizzati per l'elaborazione: benzina 199, gasolio 199

## 3.4b.9 PREZZO MEDIO MENSILE REGIONALE DELLA BENZINA PER OPERATORE

	TOTALE	AGIP-ENI	API-IP	ESSO	Q8	TAMOIL	POMPE GDO	POMPE BIANCHE & Altre Compagnie
<i>n. impianti</i>	199	52	28	25	33	15	-	46
<b>T4 - 2024</b>	<b>1,79</b>	<b>1,79</b>	<b>1,80</b>	<b>1,79</b>	<b>1,78</b>	<b>1,80</b>	-	<b>1,77</b>
Ottobre	1,79	1,79	1,79	1,79	1,78	1,80	-	1,77
Novembre	1,79	1,80	1,80	1,79	1,78	1,80	-	1,78
Dicembre	1,79	1,79	1,80	1,79	1,78	1,80	-	1,78

## 3. 4b.10 PREZZO MEDIO DEI CAPOLUOGHI DEL TRIMESTRE DELLA BENZINA PER OPERATORE

	TOTALE	AGIP ENI	API-IP	ESSO	Q8	TAMOIL	POMPE GDO	POMPE BIANCHE & Altre Compagnie
<i>n. impianti</i>	199	52	28	25	33	15	-	46
<b>Media regionale</b>	<b>1,79</b>	<b>1,79</b>	<b>1,80</b>	<b>1,79</b>	<b>1,78</b>	<b>1,80</b>	-	<b>1,77</b>
<b>Capoluogo di Regione</b>	<b>1,76</b>	<b>1,77</b>	<b>1,72</b>	<b>1,77</b>	<b>1,74</b>	-	-	<b>1,74</b>

NOTA: Il numero di impianti per operatore considera anche chi ha cambiato bandiera nel corso del trimestre; il totale invece rappresenta gli impianti «unici». Pertanto il totale può essere inferiore alla somma degli impianti dei singoli operatori

Elaborazione Unità di Missione del Garante, BMTI e REF Ricerche su dati Osservaprezzi Carburanti (MIMIT)



# GLI IMPIANTI STRADALI DELLA P.A. DI TRENTO

Relazione trimestrale: Ottobre – Dicembre 2024

Impianti in modalità «self» utilizzati per l'elaborazione: benzina 199, gasolio 199

## 3.4b.11 PREZZO MEDIO MENSILE REGIONALE DEL GASOLIO PER OPERATORE

	TOTALE	AGIP ENI	API-IP	ESSO	Q8	TAMOIL	POMPE GDO	POMPE BIANCHE & Altre Compagnie
<i>n. impianti</i>	199	52	28	25	33	15	-	46
<b>T4 - 2024</b>	<b>1,69</b>	<b>1,70</b>	<b>1,70</b>	<b>1,69</b>	<b>1,67</b>	<b>1,70</b>	-	<b>1,67</b>
Ottobre	1,67	1,68	1,69	1,67	1,66	1,69	-	1,65
Novembre	1,69	1,70	1,70	1,69	1,68	1,71	-	1,67
Dicembre	1,70	1,72	1,70	1,70	1,69	1,72	-	1,68

## 3.4b.12 PREZZO MEDIO DEI CAPOLUOGHI DEL TRIMESTRE DEL GASOLIO PER OPERATORE

	TOTALE	AGIP ENI	API-IP	ESSO	Q8	TAMOIL	POMPE GDO	POMPE BIANCHE & Altre Compagnie
<i>n. impianti</i>	199	52	28	25	33	15	-	46
<b>Media regionale</b>	<b>1,69</b>	<b>1,70</b>	<b>1,70</b>	<b>1,69</b>	<b>1,67</b>	<b>1,70</b>	-	<b>1,67</b>
<b>Capoluogo di Regione</b>	<b>1,66</b>	<b>1,68</b>	<b>1,61</b>	<b>1,67</b>	<b>1,64</b>	-	-	<b>1,62</b>

NOTA: Il numero di impianti per operatore considera anche chi ha cambiato bandiera nel corso del trimestre; il totale invece rappresenta gli impianti «unici». Pertanto il totale può essere inferiore alla somma degli impianti dei singoli operatori

Elaborazione Unità di Missione del Garante, BMTI e REF Ricerche su dati Osservaprezzi Carburanti (MIMIT)

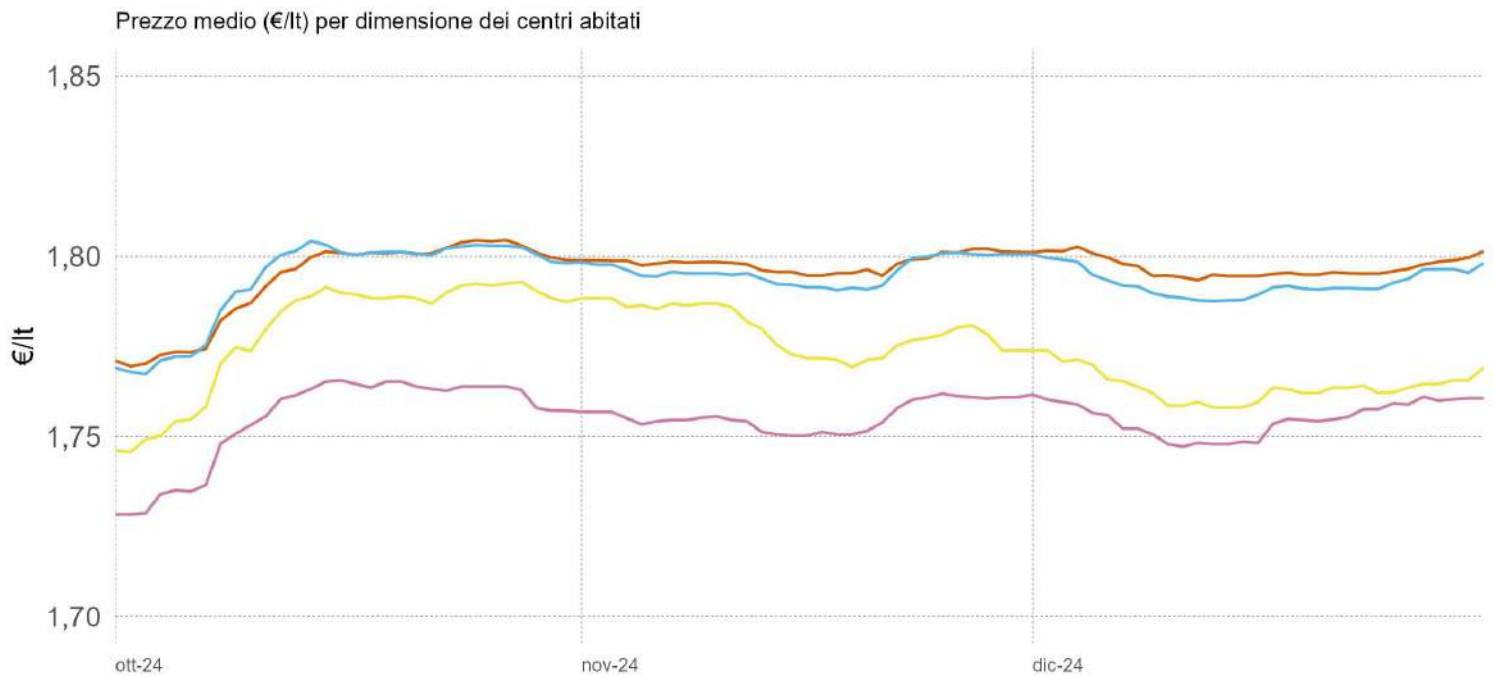


# GLI IMPIANTI STRADALI DELLA P.A. DI TRENTO

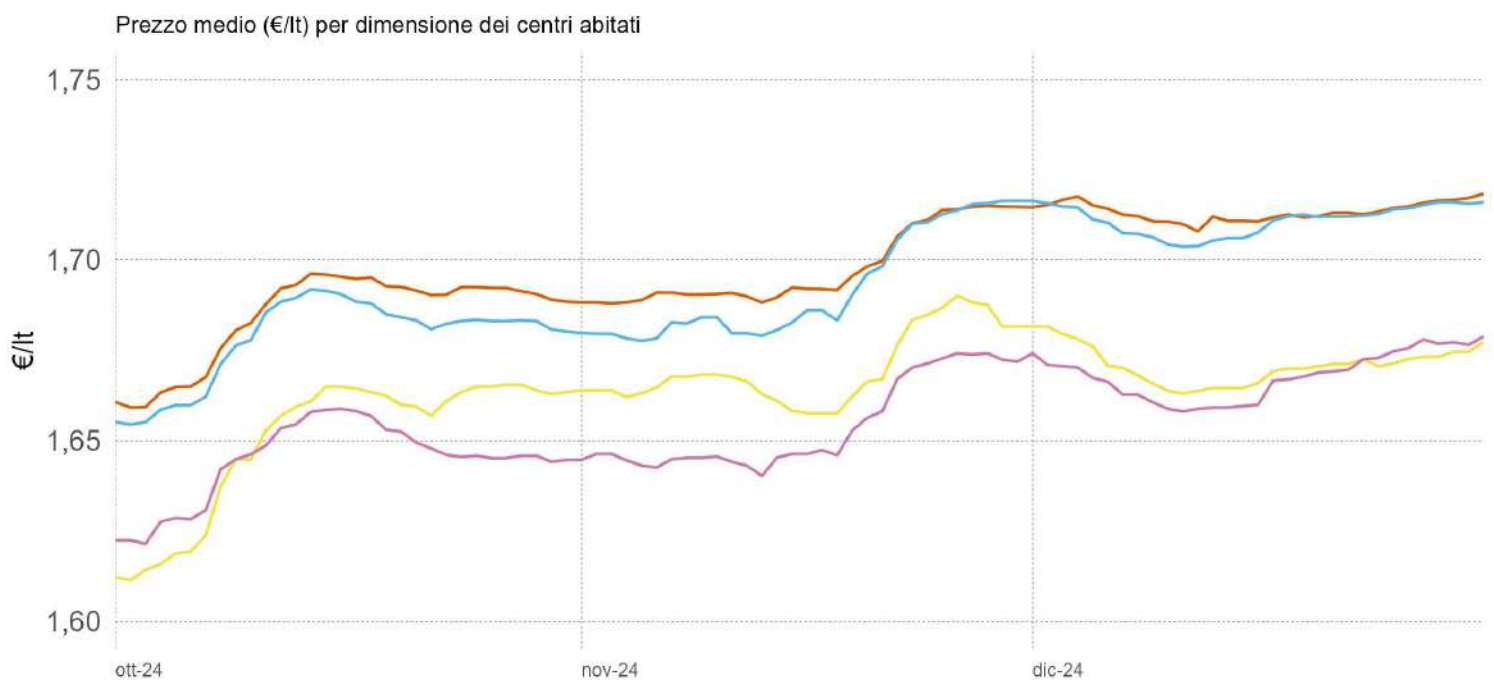
Relazione trimestrale: Ottobre – Dicembre 2024

Impianti in modalità «self» utilizzati per l'elaborazione: benzina 199, gasolio 199

## 3.4b.13 PREZZO MEDIO REGIONALE DELLA BENZINA PER DIMENSIONE DEI CENTRI ABITATI



## 3.4b.14 PREZZO MEDIO REGIONALE DEL GASOLIO PER DIMENSIONE DEI CENTRI ABITATI



0-5.000 ab. 5.001-20.000 ab. 20.001-50.000 ab. 50.001-100.000 ab. +100.000 ab.

Elaborazione Unità di Missione del Garante, BMTI e REF Ricerche su dati Osservaprezzi Carburanti (MIMIT)

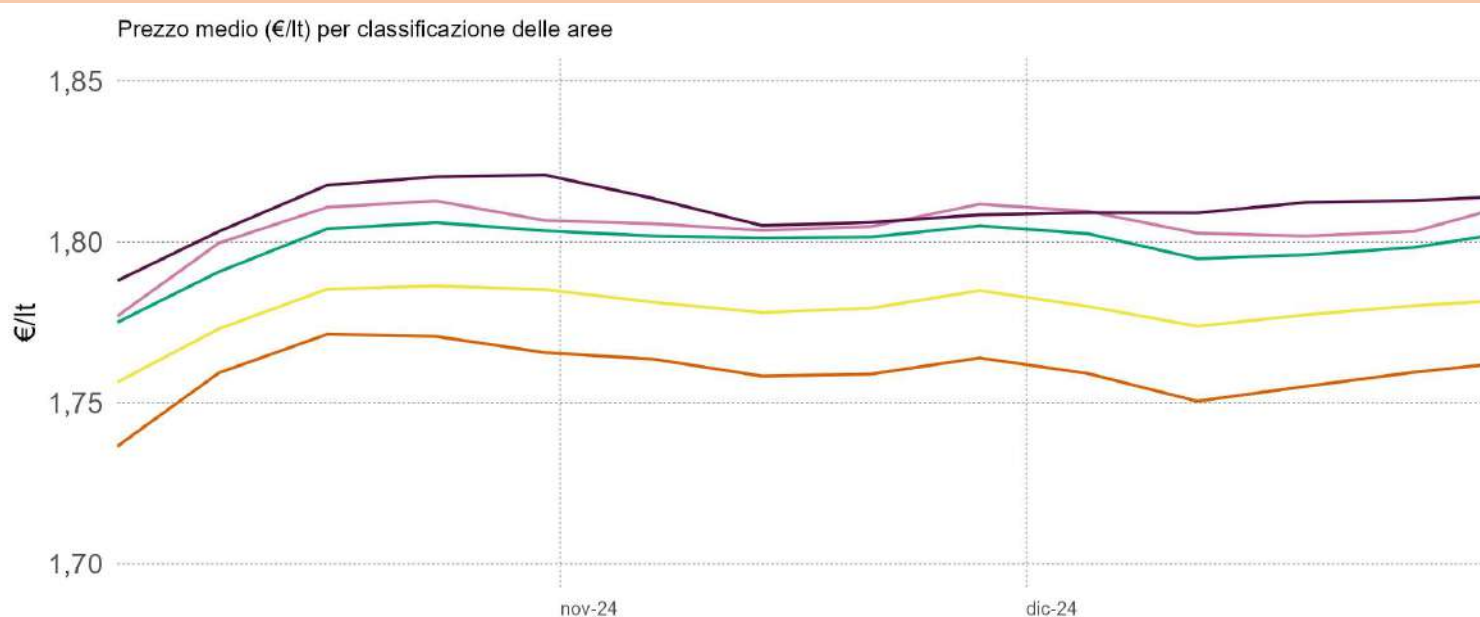


# GLI IMPIANTI STRADALI DELLA P.A. DI TRENTO

Relazione trimestrale: Ottobre – Dicembre 2024

Impianti in modalità «self» utilizzati per l'elaborazione: benzina 199, gasolio 199

## 3.4b.15 PREZZO MEDIO REGIONALE DELLA BENZINA PER CLASSIFICAZIONE DELLE AREE



## 3.4b.16 PREZZO MEDIO REGIONALE DEL GASOLIO PER CLASSIFICAZIONE DELLE AREE



- A – Polo
- B – Polo intercomunale
- C – Cintura
- D – Intermedio
- E – Periferico
- F – Ultraperiferico

La classificazione delle aree interne parte dall'individuazione dei poli (A) e dei poli intercomunali (B), ovvero dei centri abitati che hanno accesso a determinati servizi; gli altri centri vengono poi classificati in base alla distanza dai poli e corrispondono a C – Cintura ( $t < 20'$ ); D – Intermedio ( $20' < t < 40'$ ); E – Periferico ( $40' < t < 75'$ ); F – Ultraperiferico ( $t > 75'$ )

NOTA : Si rappresenta la media settimanale

Elaborazione Unità di Missione del Garante, BMTI e REF Ricerche su dati Osservaprezzi Carburanti (MIMIT)



# GLI IMPIANTI STRADALI DELLA P.A. DI TRENTO

Relazione trimestrale: Ottobre – Dicembre 2024

Impianti in modalità «self» utilizzati per l'elaborazione: benzina 199, gasolio 199

## 3.4b.17 PREZZO MEDIO REGIONALE DELLA BENZINA PER DIMENSIONE DEI CENTRI ABITATI

	TOTALE	0-5.000 ab	5.001- 20.000 ab	20.001- 50.000 ab	50.001 - 100.000 ab	100.000 + ab
<i>n. impianti</i>	199	101	48	20	-	30
<b>T4 - 2024</b>	<b>1,79</b>	<b>1,80</b>	<b>1,79</b>	<b>1,77</b>	-	<b>1,76</b>
Ottobre	1,79	1,79	1,79	1,78	-	1,75
Novembre	1,79	1,80	1,80	1,78	-	1,76
Dicembre	1,79	1,80	1,79	1,76	-	1,76

## 3.4b.18 PREZZO MEDIO REGIONALE DELLA BENZINA PER CLASSIFICAZIONE DELLE AREE

	TOTALE	A		B	C	D	E	F
		Polo	Polo Intercomunale		Cintura	Intermedio	Periferico	Ultraperiferico
<i>n. impianti</i>	199	42		-	52	50	45	10
<b>T4 - 2024</b>	<b>1,79</b>	<b>1,76</b>		-	<b>1,78</b>	<b>1,80</b>	<b>1,80</b>	<b>1,81</b>
Ottobre	1,79	1,76		-	1,78	1,80	1,80	1,81
Novembre	1,79	1,76		-	1,78	1,80	1,81	1,81
Dicembre	1,79	1,76		-	1,78	1,80	1,80	1,81

## 3.4b.19 PREZZO MEDIO REGIONALE DEL GASOLIO PER DIMENSIONE DEI CENTRI ABITATI

	TOTALE	0-5.000 ab	5.001- 20.000 ab	20.001- 50.000 ab	50.001 - 100.000 ab	100.000 + ab
<i>n. impianti</i>	199	101	48	20	-	30
<b>T4 - 2024</b>	<b>1,69</b>	<b>1,70</b>	<b>1,69</b>	<b>1,66</b>	-	<b>1,66</b>
Ottobre	1,67	1,68	1,68	1,65	-	1,64
Novembre	1,69	1,70	1,69	1,67	-	1,65
Dicembre	1,70	1,71	1,71	1,67	-	1,67

## 3.4b.20 PREZZO MEDIO REGIONALE DEL GASOLIO PER CLASSIFICAZIONE DELLE AREE

	TOTALE	A		B	C	D	E	F
		Polo	Polo Intercomunale		Cintura	Intermedio	Periferico	Ultraperiferico
<i>n. impianti</i>	199	42		-	52	50	45	10
<b>T4 - 2024</b>	<b>1,69</b>	<b>1,65</b>		-	<b>1,68</b>	<b>1,70</b>	<b>1,71</b>	<b>1,72</b>
Ottobre	1,67	1,64		-	1,66	1,68	1,70	1,71
Novembre	1,69	1,66		-	1,68	1,70	1,71	1,71
Dicembre	1,70	1,67		-	1,69	1,71	1,73	1,73

NOTA: il totale del n. impianti della classificazione delle aree potrebbe essere superiore alla somma delle singole aree, poiché, causa fusioni comunali, non è stato possibile assegnare ciascun Comune alla area corrispondente.

Elaborazione Unità di Missione del Garante, BMTI e REF Ricerche su dati Osservaprezzi Carburanti (MIMIT)

