



Ministero delle Imprese e del Made in Italy

UNITÀ DI MISSIONE
IL GARANTE PER LA SORVEGLIANZA DEI PREZZI

I PREZZI ALL'INGROSSO E AL CONSUMO DEI PRODOTTI ALIMENTARI


Elaborazione Unità di missione a supporto del Garante per la sorveglianza dei prezzi

Aggiornamento: Maggio 2024

I PREZZI ALL'INGROSSO DEI PRODOTTI ALIMENTARI

MAGGIO 2024

Indice dei prezzi all'ingrosso MAGGIO 2024 per comparto: var. % rispetto al mese e all'anno precedente

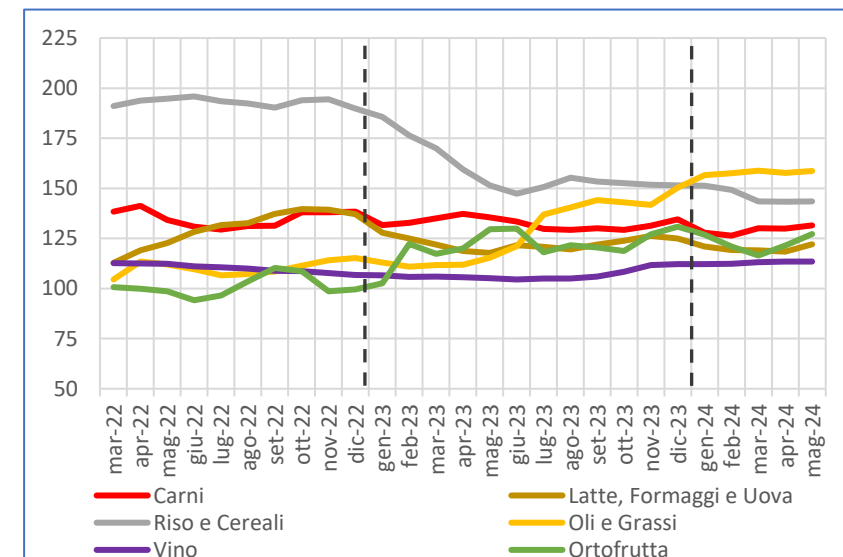


Indice dei prezzi all'ingrosso MAGGIO 2024 Prodotti top e bottom: var. % rispetto al mese e all'anno precedente

Prodotti top - Maggio 2024		
	Vs. mese prec	Vs. anno prec
Cavolfiori	64,6%	73,1%
Finocchi	64,3%	-3,3%
Spatole fresche di pescata	52,2%	-7,6%
Cicoria	20,1%	-2,0%
Bietole	18,1%	-23,4%
Latte (spot)	10,3%	7,4%
Carni di pollo	7,7%	-13,4%
Scampi freschi	5,9%	25,5%
Burro	5,5%	43,8%
Carni di tacchino	4,0%	-11,4%

Prodotti bottom - Maggio 2024		
	Vs. mese prec	Vs. anno prec
Frutti di bosco	-15,0%	-9,8%
Pomodori da insalata	-14,1%	-28,5%
Cipolle	-13,2%	-23,0%
Carne di bovino adulto	-3,2%	0,6%
Carni di coniglio	-2,6%	2,4%
Carne di vitello	-2,0%	-3,6%
Orate fresche di allevamento	-1,7%	-0,5%
Uova	-1,5%	-10,0%
Salmone fresco	-0,7%	10,4%
Farine di frumento tenero	-0,1%	-4,5%

Indice dei prezzi all'ingrosso MAGGIO 2024 per comparto agroalimentare. Gen-19=100



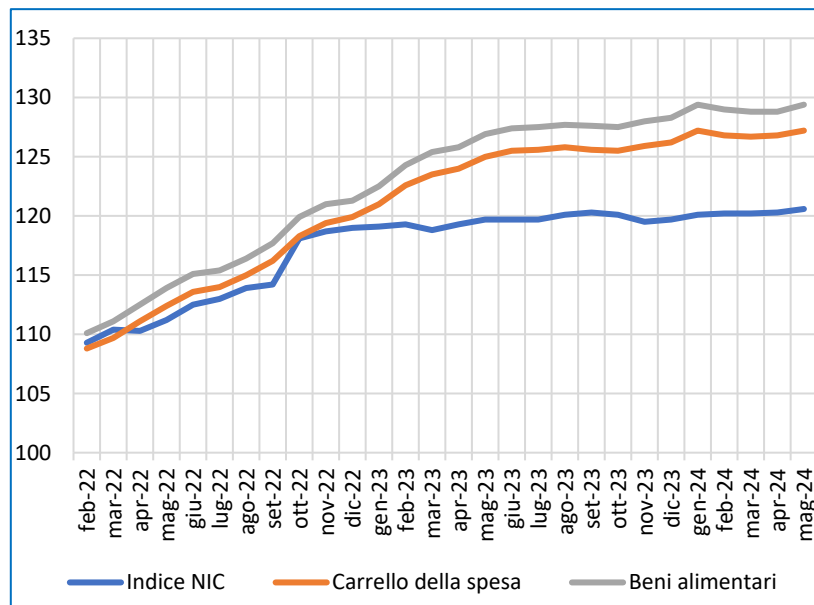
Elaborazione su dati Unioncamere-BMTI (indice prezzi ingrosso calcolato a partire dai dati rilevati dalle Camere di commercio, dai mercati all'ingrosso e dalle CUN)

- A maggio 2024 si sono registrati rialzi per i prezzi all'ingrosso dei prodotti alimentari freschi, in particolare per frutta e ortaggi, latte e, tra le carni, per pollo, tacchino e suino. Una sostanziale stabilità ha interessato invece i prezzi all'ingrosso dei prodotti lavorati, in particolare riso e cereali e oli e grassi (con l'eccezione dei rialzi del burro).
- Assenza di variazioni significative per **riso e derivati dei cereali** (sia semola che farina).
- Tra le **carni**, in ulteriore aumento le carni di pollo. Tra le carni rosse, cali per i tagli di bovino adulto e di vitello.
- Nel **lattiero-caseario**, forte aumento del latte (spot). In crescita anche i formaggi stagionati.
- Negli **oli e grassi** stabile l'olio di oliva, in crescita il burro.
- Nell'**ortofrutta**, aumenti in particolare tra gli **ortaggi**. In crescita gli ortaggi a bacca (melanzane, peperoni e zucchine), gli ortaggi a media conservazione (cavolfiori e finocchi) e a breve conservazione (fagiolini e carciofi).

I PREZZI AL CONSUMO DEI PRODOTTI ALIMENTARI

MAGGIO 2024

Indice dei prezzi al consumo per l'intera collettività (NIC). Confronto tra indice generale, carrello della spesa e beni alimentari. Base 2015=100



Elaborazione su dati ISTAT (Indice dei prezzi al consumo per l'intera collettività)

Indice dei prezzi al consumo (NIC) per tipologia di prodotto: var. % rispetto al mese e all'anno precedente. Base 2015=100

	Su mese precedente	Su anno precedente
Indice NIC	+0,2%	+0,8%
Carrello della spesa	+0,3%	+1,8%
Beni alimentari	+0,5%	+2,0%
Alimentari lavorati	-0,2%	+1,8%
Alimentari non lavorati	+1,4%	+2,2%

Indice dei prezzi al consumo (NIC) per prodotto: var. % rispetto al mese e all'anno precedente. Base 2015=100

Prodotti top - Maggio 2024	Vs. mese Vs. anno	
	prec	prec
Olio di oliva	0,8%	44,1%
Altra frutta con nocciolo*	20,6%	27,5%
Frutti a bacca**	0,2%	12,2%
Insalata	6,5%	11,4%
Patate	1,6%	10,1%
Pere	-1,8%	9,1%
Altri vegetali a foglia e stelo***	3,6%	8,3%
Altra frutta fresca o refrigerata****	6,6%	7,9%
Mele	0,3%	6,2%
Radici, bulbi non amidacei, funghi e altri vegetali*****	-0,7%	5,8%
Pesche e nettarine	35,8%	5,6%
Molluschi freschi	0,0%	5,0%
Altri pesci e frutti di mare conservati o lavorati	-0,8%	4,1%
Altre carni	-0,1%	3,9%
Cacao e cioccolato in polvere	-0,2%	3,5%

*Albicocche, ciliegie, susine; **uva, fragole, frutti di bosco; ***Cicoria, spinaci, bietole verdi, broccoletti, sedani; ****Angurie, meloni, frutta esotica, kiwi; *****Finocchi, carote, cipolle, aglio, funghi freschi coltivati, asparagi, carciofi, zenzero, scalogni

- L'indice nazionale dei **prezzi al consumo** registra a maggio 2024 un lieve aumento del +0,2% rispetto al mese precedente. Su base annua, l'inflazione si mantiene allo stesso livello registrato ad aprile: +0,8% rispetto allo stesso mese dell'anno precedente.
- A maggio 2024 i prezzi al consumo del cosiddetto "**carrello della spesa**" (ovvero l'aggregato che include i beni alimentari, i prodotti per la cura della persona e della casa) mostrano un aumento del +0,3% rispetto al mese precedente. Prosegue il rallentamento della crescita su base annua, che passa dal +2,3% di aprile 2024 al +1,8% di maggio 2024.
- A maggio 2024 si registra per i **beni alimentari** un aumento del +0,5% rispetto al mese precedente. In particolare, si osserva un incremento mensile dei beni alimentari non lavorati del +1,4%, mentre i lavorati subiscono un lieve calo del -0,2%. Prosegue il rallentamento della crescita su base annua per i beni alimentari che segnano un +2,0% a maggio dal +2,4% di aprile 2024, per effetto della decelerazione degli alimentari lavorati (dal +2,5% di aprile al +1,8% di maggio), mentre la crescita annua degli alimentari non lavorati rimane stabile (+2,2% rispetto a maggio 2023).