



Ministero delle Imprese e del Made in Italy

UNITÀ DI MISSIONE
IL GARANTE PER LA SORVEGLIANZA DEI PREZZI

I PREZZI ALL'INGROSSO E AL CONSUMO DEI PRODOTTI ALIMENTARI


Elaborazione Unità di missione a supporto del Garante per la sorveglianza dei prezzi

Aggiornamento: Ottobre 2024

I PREZZI ALL'INGROSSO DEI PRODOTTI ALIMENTARI

OTTOBRE 2024

Indice dei prezzi all'ingrosso OTTOBRE 2024 per comparto: var. % rispetto al mese e all'anno precedente

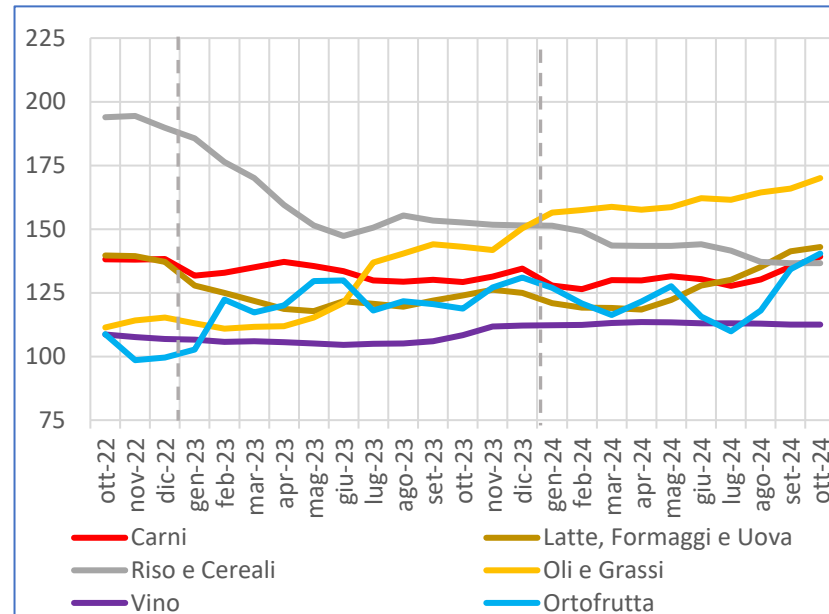


Indice dei prezzi all'ingrosso OTTOBRE 2024 Prodotti top e botom: var. % rispetto al mese e all'anno precedente

Prodotti top - Ottobre 2024		
	Vs. mese prec	Vs. anno prec
Pomodori da insalata	33,3%	47,7%
Carni di coniglio	25,4%	11,2%
Clementine	25,4%	-9,7%
Alici fresche di pescata	22,7%	6,0%
Peperoni	20,9%	14,2%
Uva	16,8%	27,5%
Carni di tacchino	12,9%	21,9%
Carni di pollo	5,7%	14,7%
Carne di bovino adulto	5,4%	1,2%
Uova	5,3%	2,7%

Prodotti bottom - Ottobre 2024		
	Vs. mese prec	Vs. anno prec
Broccoletti	-54,1%	1,0%
Pesce spada fresco di pescata	-30,5%	-23,8%
Canocchie fresche	-27,4%	-50,3%
Cavolfiori	-24,1%	190,5%
Bietole	-22,6%	75,8%
Cefali o muggini freschi di pescata	-21,2%	-24,5%
Spigole fresche di pescata	-20,7%	-20,4%
Triglie fresche di pescata	-20,1%	36,0%
Fagiolini	-17,7%	45,0%
Carne suina	-10,9%	4,1%

Indice dei prezzi all'ingrosso OTTOBRE 2024 per comparto agroalimentare. Gen-19=100



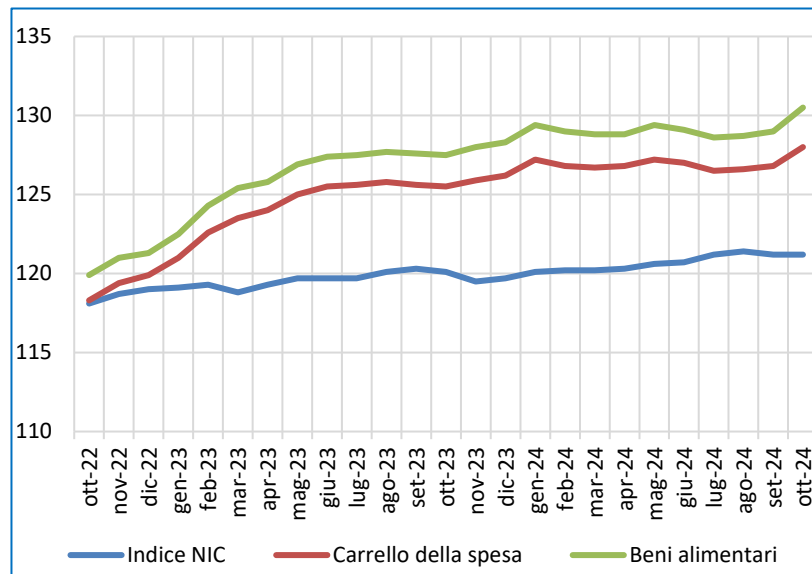
Elaborazione su dati Unioncamere-BMTI (indice prezzi ingrosso calcolato a partire dai dati rilevati dalle Camere di commercio, dai mercati all'ingrosso e dalle CUN)

- Ad ottobre 2024, si sono osservati aumenti per i prezzi all'ingrosso dei prodotti agroalimentari freschi, con ulteriori rialzi per ortofrutta (con eccezioni per alcuni ortaggi), carni e uova. Maggiore stabilità tra i prodotti lavorati, con prezzi in linea con settembre per burro, olio di oliva e farine. Ulteriore rincaro per i formaggi stagionati.
- Nel comparto **cerealicolo**, ulteriore stabilità per semola di grano duro e farina di grano tenero.
- Tra le **carni**, nuovo rincaro per la carne di bovino e per la carne di pollo e di tacchino. Si conferma in aumento anche la carne di coniglio.
- Nel **lattiero-caseario**, prosegue la crescita dei formaggi DOP stagionati.
- Negli **oli e grassi** si è fermata la corsa al rialzo del burro. Stabile l'olio di oliva.
- Nell'**ortofrutta**, si è osservato un complessivo rialzo rispetto a settembre per frutta e ortaggi, sebbene meno accentuato rispetto a quanto visto nel mese precedente. Tra gli ortaggi, inoltre, si sono riscontrati ribassi (soprattutto per ortaggi a foglia).

I PREZZI AL CONSUMO DEI PRODOTTI ALIMENTARI

OTTOBRE 2024

Indice dei prezzi al consumo per l'intera collettività (NIC). Confronto tra indice generale, carrello della spesa e beni alimentari. Base 2015=100



Elaborazione su dati ISTAT (Indice dei prezzi al consumo per l'intera collettività)

Indice dei prezzi al consumo (NIC) per tipologia di prodotto: var. % rispetto al mese e all'anno precedente. Base 2015=100

	Su mese precedente	Su anno precedente
Indice NIC	+0,0%	+0,9%
Carrello della spesa	+0,9%	+2,0%
Beni alimentari	+1,2%	+2,4%
Alimentari lavorati	+0,2%	+1,7%
Alimentari non lavorati	+2,7%	+3,4%

Indice dei prezzi al consumo (NIC) per prodotto: var. % rispetto al mese e all'anno precedente. Base 2015=100

Prodotti top - ottobre 2024		
	Vs. mese prec	Vs. anno prec
Burro	3,1%	14,7%
Olio di oliva	-1,2%	14,3%
Cavoli	8,2%	13,8%
Altri vegetali coltivati per frutti*	12,3%	12,7%
Pomodori	18,2%	12,6%
Caffè	1,9%	11,8%
Insalata	3,0%	10,0%
Cacao e cioccolato in polvere	3,6%	9,6%
Frutti a bacca**	5,3%	8,6%
Cioccolato	3,4%	8,4%
Altri vegetali a foglia e stelo***	5,9%	6,7%
Pesche e nettarine	4,1%	4,5%
Carne ovina e caprina	0,2%	4,4%
Molluschi freschi	-1,9%	4,4%
Preparati di pasta	1,1%	4,3%

* Cetrioli; Melanzane, Zucchine, Piselli, Peperoni, Fagiolini, Zucche; ** uva, fragole, frutti di bosco; *** Cicoria, spinaci, bietole verdi, broccoletti, sedani

- L'**indice nazionale dei prezzi al consumo** registra ad ottobre 2024 una variazione nulla su base mensile. Rispetto allo stesso mese dello scorso anno l'inflazione risale al +0,9% dal +0,7% tendenziale registrato a settembre.
- Ad ottobre 2024 i prezzi al consumo del cosiddetto "**carrello della spesa**" (ovvero l'aggregato che include i beni alimentari, i prodotti per la cura della persona e della casa) mettono in evidenza un aumento del +0,9% rispetto al mese precedente. Accelera la crescita su base annua, che passa dal +1,0% di settembre al +2,0% tendenziale di ottobre.
- I prezzi al consumo dei **beni alimentari** registrano un aumento del +1,2% rispetto a settembre. Nello specifico, i prezzi dei **beni alimentari non lavorati** crescono del +2,7% su base mensile mentre i **beni alimentari lavorati** del +0,2%. Su base annua, accelera l'inflazione dei beni alimentari, con la variazione rispetto allo scorso anno che passa dal +1,1% di settembre al +2,4% di ottobre. In particolare, per gli alimentari non lavorati la crescita rispetto allo scorso anno sale ad ottobre al +3,4% dal +0,3% di settembre, mentre per gli alimentari lavorati passa dal +1,5% di settembre al +1,7% di ottobre.