



Ministero delle Imprese e del Made in Italy

UNITÀ DI MISSIONE
IL GARANTE PER LA SORVEGLIANZA DEI PREZZI

I PREZZI ALL'INGROSSO E AL CONSUMO DEI PRODOTTI ALIMENTARI


Elaborazione Unità di missione a supporto del Garante per la sorveglianza dei prezzi

Aggiornamento: Agosto 2024

I PREZZI ALL'INGROSSO DEI PRODOTTI ALIMENTARI

AGOSTO 2024

Indice dei prezzi all'ingrosso AGOSTO 2024 per comparto: var. % rispetto al mese e all'anno precedente

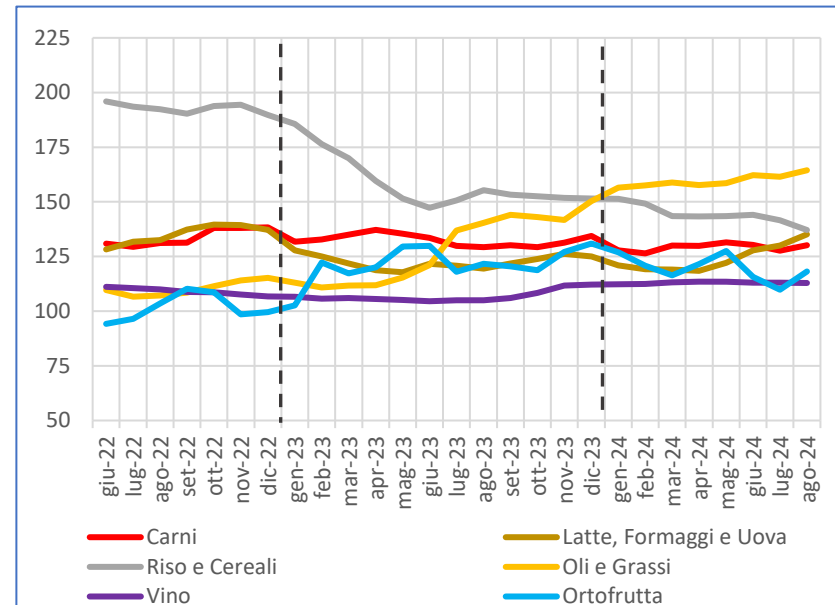


Indice dei prezzi all'ingrosso AGOSTO 2024 Prodotti top e bottom: var. % rispetto al mese e all'anno precedente

Prodotti top - Agosto 2024		
	Vs. mese prec	Vs. anno prec
Fagiolini	35,1%	-8,3%
Arance	24,6%	1,9%
Gamberi bianchi (rosa) freschi	22,3%	-23,3%
Cavolfiori	20,4%	122,6%
Carne suina	20,2%	7,5%
Vongole fresche	14,8%	12,3%
Agli	14,3%	71,5%
Alici fresche di pescata	13,8%	8,4%
Burro	8,7%	93,2%
Latte (spot)	8,5%	19,2%

Prodotti bottom - Agosto 2024		
	Vs. mese prec	Vs. anno prec
Polpi freschi	-10,2%	-0,4%
Calamari freschi	-7,6%	-20,2%
Carne di bovino adulto	-6,0%	-1,5%
Semola di frumento duro	-5,2%	-18,7%
Pesche noci o nettarine	-3,7%	1,4%
Carne di vitello	-3,3%	0,2%
Pesche	-2,7%	27,3%
Melanzane	-1,9%	-24,5%
Farine di frumento tenero	-1,8%	-6,8%
Orate fresche di allevamento	-1,1%	0,9%

Indice dei prezzi all'ingrosso AGOSTO 2024 per comparto agroalimentare. Gen-19=100



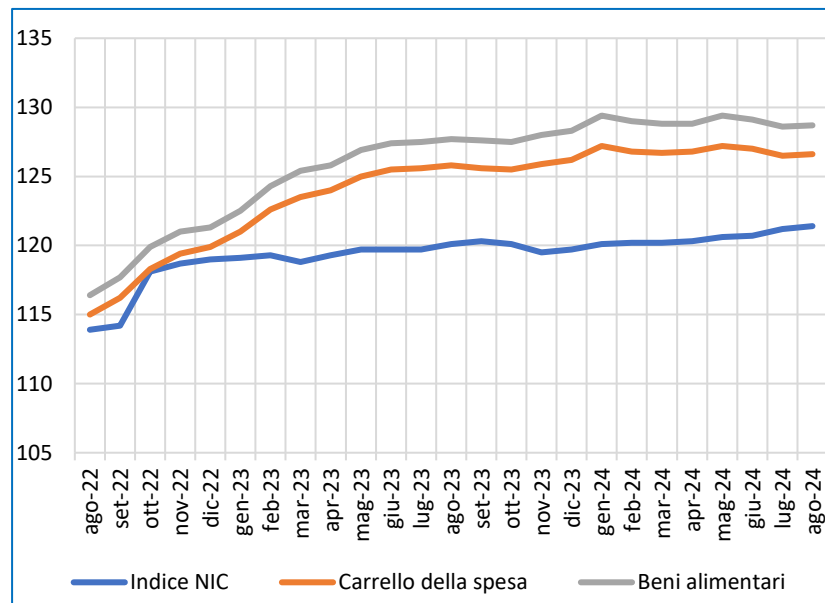
Elaborazione su dati Unioncamere-BMTI (indice prezzi ingrosso calcolato a partire dai dati rilevati dalle Camere di commercio, dai mercati all'ingrosso e dalle CUN)

- Ad agosto 2024, si sono osservati diffusi aumenti per i prezzi all'ingrosso dei prodotti agroalimentari. Tra i prodotti alimentari freschi, rialzi mensili per frutta e ortaggi e, tra le carni, per suino, pollo e tacchino. In aumento anche il latte e i formaggi. Tra i prodotti lavorati, si segnala l'aumento per il burro.
- Nel comparto cerealicolo, ulteriore calo per **semola** di grano duro e **farina** di grano tenero.
- Tra le **carni**, forte rincaro per la carne di suino. Segno "più" anche per pollo e tacchino mentre prosegue il ribasso per le carni di bovino.
- Nel **lattiero-caseario**, ulteriore aumento del latte (spot). In crescita anche i formaggi.
- Negli **oli e grassi** si conferma in lieve calo l'olio di oliva. Torna a crescere il burro.
- Nell'**ortofrutta**, si è assistito a diffusi aumenti mensili sia per i prezzi all'ingrosso della frutta estiva che per gli ortaggi.

I PREZZI AL CONSUMO DEI PRODOTTI ALIMENTARI

AGOSTO 2024

Indice dei prezzi al consumo per l'intera collettività (NIC). Confronto tra indice generale, carrello della spesa e beni alimentari. Base 2015=100



Elaborazione su dati ISTAT (Indice dei prezzi al consumo per l'intera collettività)

Indice dei prezzi al consumo (NIC) per tipologia di prodotto: var. % rispetto al mese e all'anno precedente. Base 2015=100

	Su mese precedente	Su anno precedente
Indice NIC	+0,2%	+1,1%
Carrello della spesa	+0,1%	+0,6%
Beni alimentari	+0,1%	+0,8%
Alimentari lavorati	+0,6%	+1,5%
Alimentari non lavorati	-0,6%	-0,5%

Indice dei prezzi al consumo (NIC) per prodotto: var. % rispetto al mese e all'anno precedente. Base 2015=100

Prodotti top - Agosto 2024		
	Vs. mese prec	Vs. anno prec
Olio di oliva	0,2%	29,2%
Caffè	2,6%	8,8%
Cacao e cioccolato in polvere	1,8%	5,4%
Molluschi freschi	0,9%	5,1%
Carne ovina e caprina	0,2%	4,3%
Insalata	-1,8%	4,3%
Altri pesci e frutti di mare conservati o lavorati	1,6%	3,9%
Altre carni	0,1%	3,5%
Cioccolato	2,2%	3,4%
Prodotti di pasticceria freschi	0,2%	3,2%
Succhi di frutta e verdura	0,9%	2,8%
Preparati di pasta	1,4%	2,7%
Carne di bovino adulto	0,2%	2,7%
Pizza e quiche	0,2%	2,6%
Carne suina	0,2%	2,3%

- L'indice nazionale dei **prezzi al consumo** pubblicato da ISTAT registra ad agosto 2024 un aumento del +0,2% su base mensile. Rispetto ad agosto 2023, l'inflazione rallenta portandosi al +1,1% dal +1,3% registrato a luglio.
- Ad agosto 2024 i prezzi al consumo del cosiddetto "**carrello della spesa**" (ovvero l'aggregato che include i beni alimentari, i prodotti per la cura della persona e della casa) mostrano un lieve aumento del +0,1% rispetto al mese precedente. Continua a rallentare la crescita su base annua che dal +0,7% di luglio passa al +0,6% di agosto.
- Ad agosto 2024 i prezzi al consumo dei **beni alimentari** crescono del +0,1% su base mensile. I prezzi dei beni alimentari non lavorati si riducono del -0,6% rispetto al mese precedente, a fronte dell'incremento del +0,6% per i beni alimentari lavorati. Su base annua i beni alimentari mettono a segno un rialzo del +0,8% ad agosto dal +0,9% di luglio, con la componente non lavorata che registra un -0,5% ad agosto dal -0,4% tendenziale di luglio e la componente lavorata che registra un +1,5% ad agosto dal +1,6% di luglio rispetto allo stesso mese dell'anno precedente.