



CAFFÈ, TÈ E CACAO

Monitoraggio mensile dei prezzi del carrello della spesa del Garante per la sorveglianza dei prezzi – Ottobre 2024

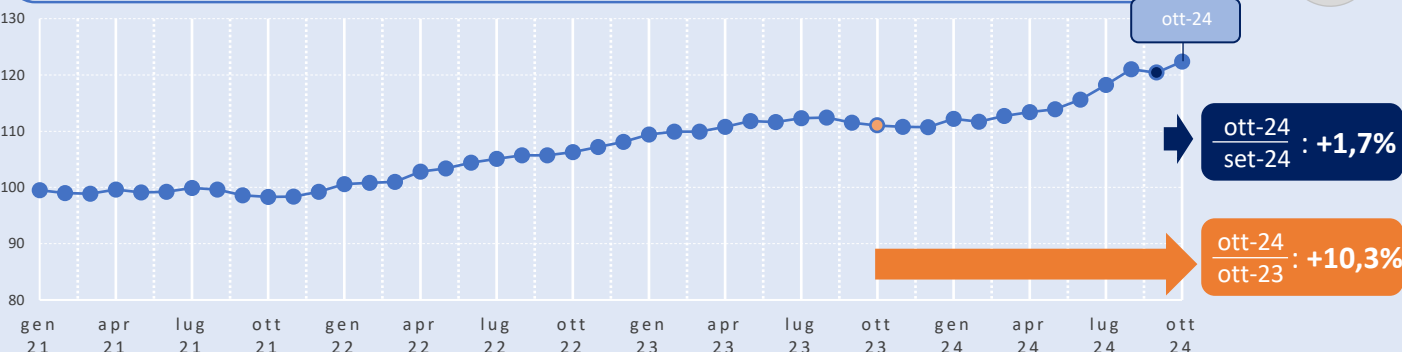
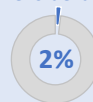


Ministero delle Imprese e del Made in Italy

Indice dei prezzi al consumo (NIC) e variazione congiunturale e tendenziale della classe Caffè, tè e cacao

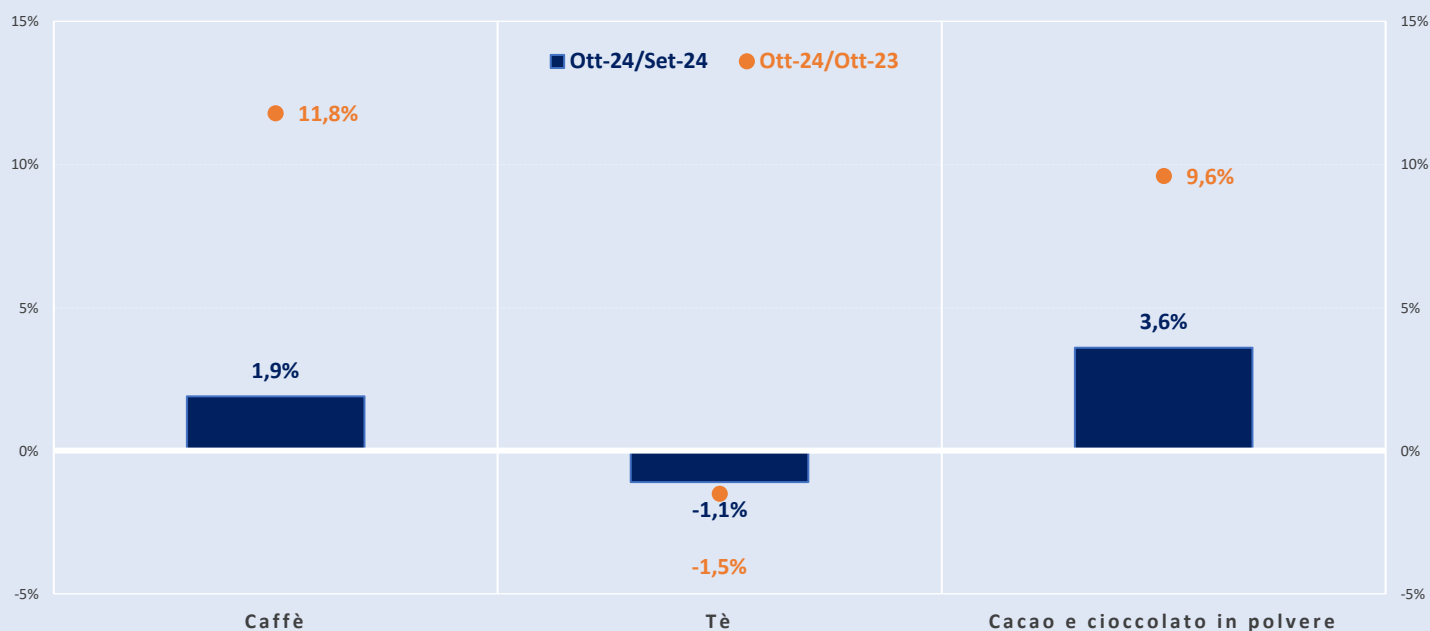
(Dati Istat, base 2015=100)

Peso sul totale del carrello della spesa



Variazione congiunturale e tendenziale dell'indice dei prezzi (NIC) dei segmenti di consumo della classe Caffè, tè e cacao

(Dati Istat, base 2015=100)



Ad ottobre i **prezzi al consumo** della classe “caffè, tè e cacao” hanno registrato un aumento del +1,7% rispetto al mese precedente. Tra i diversi segmenti di consumo, si è osservato un calo del -1,1% rispetto al mese precedente per il *tè* e un aumento del +1,9% per il *caffè* e del +3,6% per il *cacao e cioccolato in polvere*. Su base annua la classe “caffè, tè e cacao” è in crescita del +10,3%. In particolare, il *caffè* mette a segno un +11,8% rispetto a ottobre 2023, il *cacao e cioccolato in polvere* del +9,6%, mentre spinge in direzione opposta il *tè* con una variazione del -1,5% rispetto allo stesso mese dell’anno precedente.

Le **quotazioni sui mercati internazionali** (fonte World Bank) hanno mostrato ad ottobre un rialzo per il *cacao* (+2,0% rispetto a settembre). Nel mercato del *caffè*, torna in calo la varietà robusta (-8,2%) e si registra un leggero ribasso anche per la varietà arabica (-0,4%). Arretrano anche le quotazioni del *tè* (-3,8%). Rimane ampia la crescita rispetto allo scorso anno per il *caffè* (+50,8% per la varietà arabica, +79,1% per la varietà robusta). Si conferma più contenuto il rincaro per il *tè* (+10,5%).