

# CARNI

Monitoraggio mensile dei prezzi del carrello della spesa del Garante per la sorveglianza dei prezzi – Giugno 2025

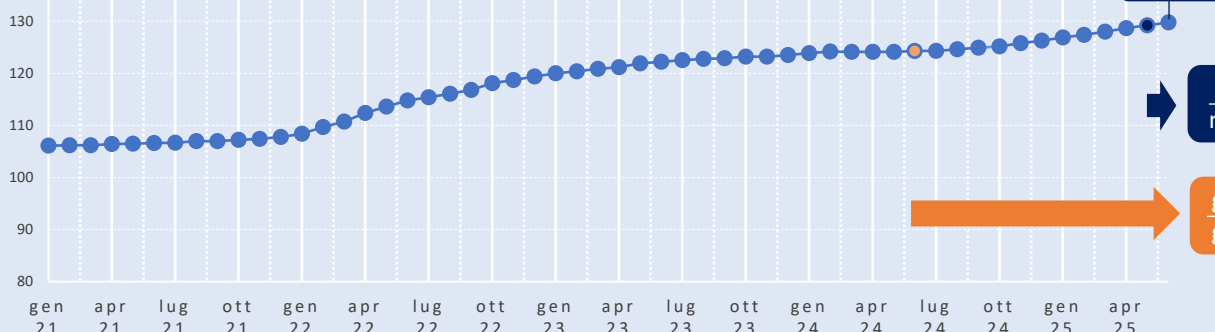
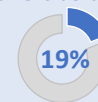


Ministero delle Imprese e del Made in Italy

## Indice dei prezzi al consumo (NIC) e variazione congiunturale e tendenziale della classe Carni

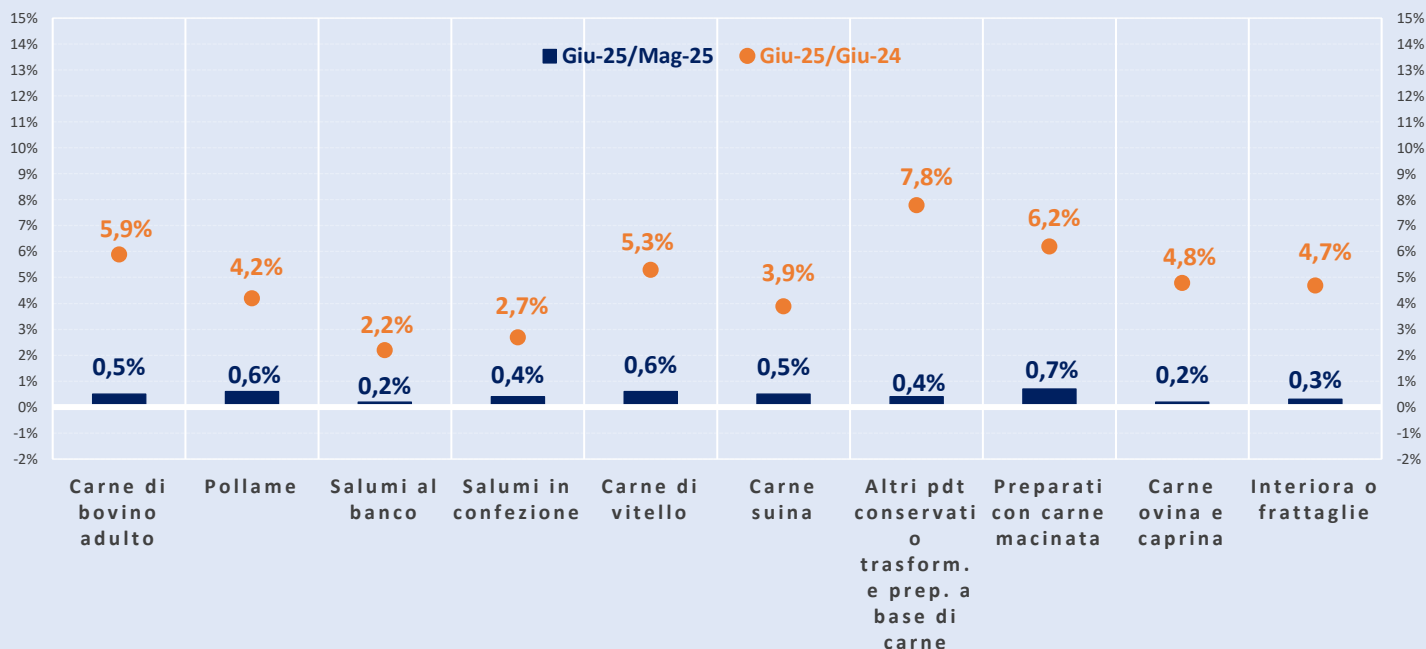
(Dati Istat, base 2015=100)

Peso % sul totale del carrello della spesa



## Variazione congiunturale e tendenziale dell'indice dei prezzi (NIC) dei principali segmenti di consumo della classe Carni

(Dati Istat, base 2015=100)



A giugno i **prezzi al consumo** della classe "carni" sono aumentati del +0,5% rispetto al mese precedente. Tra i diversi segmenti di consumo, si segnalano rialzi per la *carne di bovino adulto* (+0,5%), il *suino* (+0,5%) e la *carne di vitello* (+0,6%). In aumento anche il *pollame* (+0,6%). Su base annua la classe delle "carni" cresce del +4,4%. Tra i prodotti che mostrano una crescita dei prezzi su base annua superiore al +4% si segnalano la *carne di bovino adulto* (+5,9%), la *carne di vitello* (+5,3% rispetto allo stesso mese dell'anno precedente) e la *carne ovina e caprina* (+4,8%).

A giugno i **prezzi all'ingrosso** delle carni sono tornati a mostrare un rialzo (+1,7% su base mensile), dopo la maggiore stabilità prevalsa a maggio. Si riporta oltre il +15% la crescita rispetto ad un anno fa. Un ulteriore aumento mensile si è osservato per le *carni di pollo* (+2,2%) e di *tacchino* (+1,4%). Prezzi di fatto invariati rispetto al mese precedente per i *tagli suini da macelleria* (+0,5%) mentre si è registrato un rialzo per la *carne di vitellone* (+2,6% rispetto al mese precedente). Stabile, invece, la *carne di vitello*. E' tornata a superare il +15% la crescita dei prezzi delle carni rispetto allo scorso anno.