

3. I PREZZI DEI CARBURANTI PER AUTOTRAZIONE: FOCUS REGIONALI

Fonti e Glossario:

- **Benzina e Gasolio - Prezzo alla pompa:** prezzo del carburante in modalità self incluse le tasse (accisa e IVA) (fonte: Osservaprezzi Carburanti MIMIT*)
- **Dispersione:** variabilità dei prezzi intorno alla media (deviazione standard dei prezzi medi settimanali)
- **Dimensione dei centri abitati:** i Comuni sono stati divisi in 5 diverse fasce in base alla popolazione censita da ISTAT nel 2022 (0-5.000 ab., 5.001-20.000 ab., 20.001-50.000 ab., 50.001-100.000 ab., 100.000 o + ab.)
- **Aree interne:** Nella definizione elaborata dalla Strategia Nazionale del Dipartimento per le politiche di coesione, le Aree Interne sono quelle aree “significativamente distanti dai centri di offerta di servizi essenziali” (di istruzione, salute e mobilità) ovvero quei comuni o aggregazioni di comuni individuati come Poli e Poli intercomunali. La classificazione dei restanti comuni è stata ottenuta sulla base di un indicatore di accessibilità calcolato in termini di minuti di percorrenza rispetto al polo più prossimo: A – Polo; B - Polo intercomunale; C – Cintura ($t < 20'$); D – Intermedio ($20' < t < 40'$); E – Periferico ($40' < t < 75'$); F – Ultraperiferico ($t > 75'$).

* Nelle elaborazioni non si è tenuto conto dei dati anomali quando considerabili come errori di comunicazione e non prezzi effettivamente praticati (nel trimestre si tratta di un impatto non superiore a 5 impianti ogni 10.000)





3.9 TOSCANA

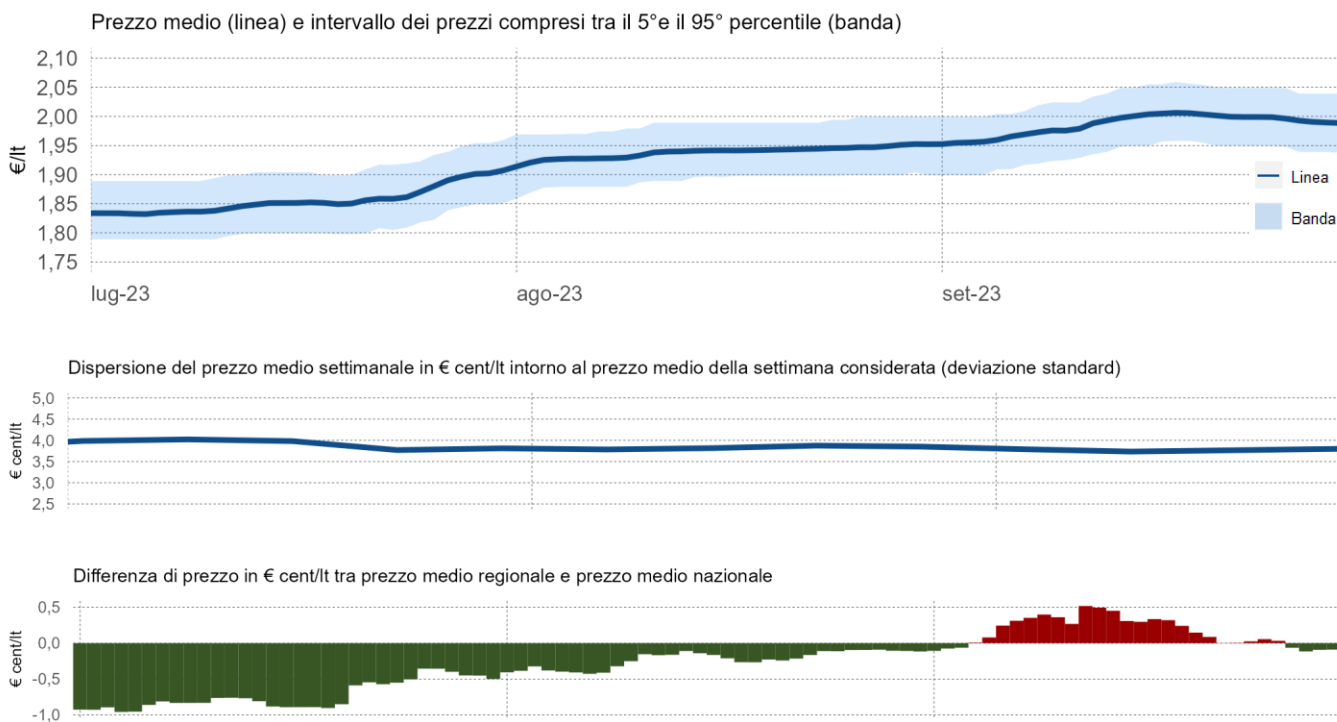


GLI IMPIANTI STRADALI DELLA TOSCANA

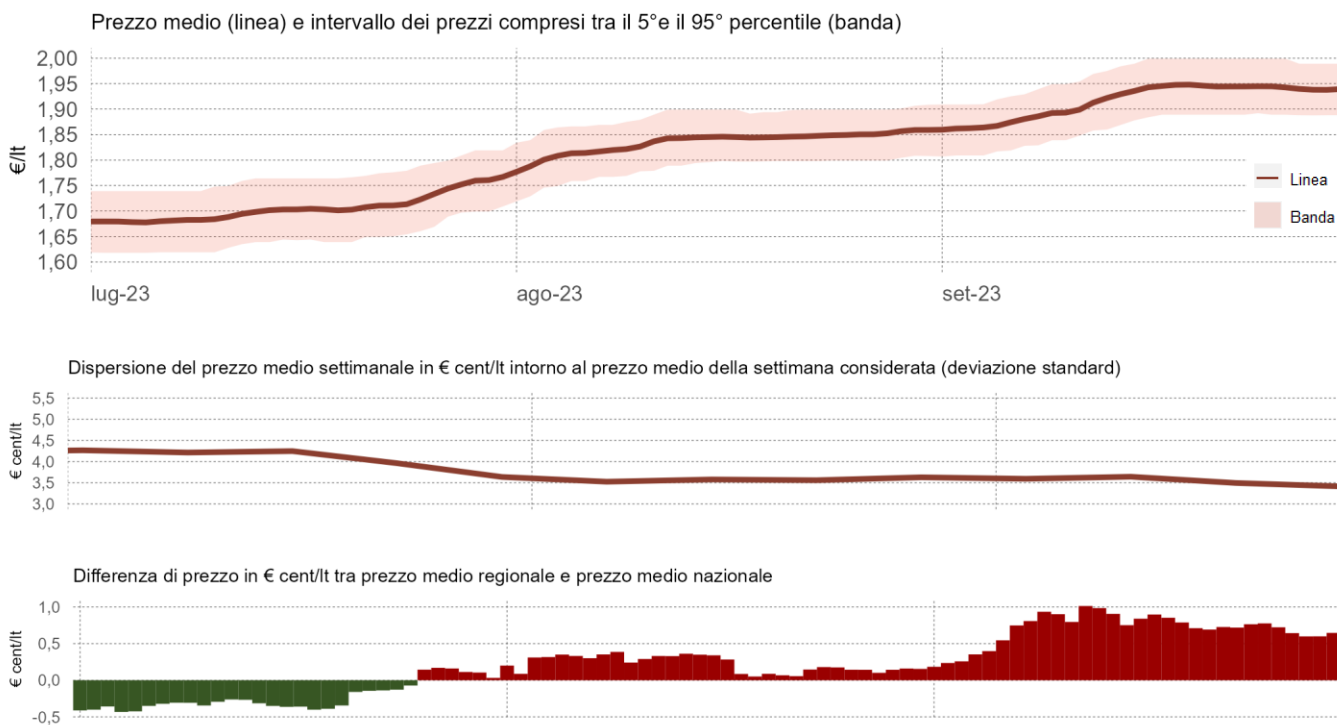
Relazione trimestrale: Luglio – Settembre 2023

Impianti in modalità «self» utilizzati per l'elaborazione: benzina 1.410, gasolio 1.410

3.9.1 PREZZO MEDIO, DISPERSIONE E SCOSTAMENTO DELLA BENZINA



3.9.2 PREZZO MEDIO, DISPERSIONE E SCOSTAMENTO DEL GASOLIO



Elaborazione Unità di Missione del Garante, BMTI e REF Ricerche su dati Osservaprezzi Carburanti (MIMIT)



GLI IMPIANTI STRADALI DELLA TOSCANA



Relazione trimestrale: Luglio – Settembre 2023

Impianti in modalità «self» utilizzati per l'elaborazione: benzina 1.410, gasolio 1.410


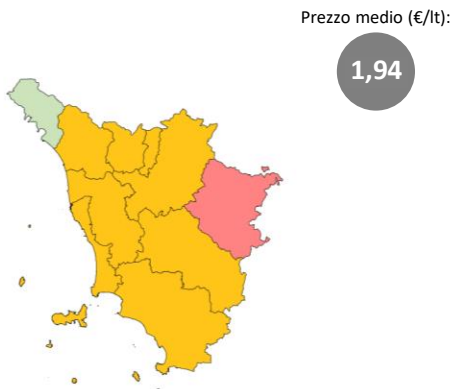
3.9.3 PREZZI PROVINCIALI MEDI DELLA BENZINA (VARIAZIONI RISPETTO AL PREZZO REGIONALE MEDIO)

3.9.4 PREZZI PROVINCIALI MEDI DEL GASOLIO (VARIAZIONI RISPETTO AL PREZZO REGIONALE MEDIO)


Luglio



Agosto



Settembre



■ minore di -4 €cent/lt ■ tra -4 €cent/lt e -2€cent/lt ■ tra -2 €cent/lt e -1 €cent/lt

■ tra -1 €cent/lt e +1 €cent/lt

■ tra +1 €cent/lt e +2 €cent/lt ■ tra +2 €cent/lt e +4 €cent/lt ■ maggiore di +4 €cent/lt

Elaborazione Unità di Missione del Garante, BMTI e REF Ricerche su dati Osservaprezzi Carburanti (MIMIT)



GLI IMPIANTI STRADALI DELLA TOSCANA

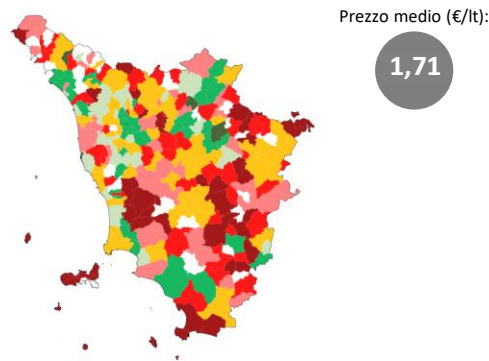

Relazione trimestrale: Luglio – Settembre 2023

Impianti in modalità «self» utilizzati per l'elaborazione: benzina 1.410, gasolio 1.410

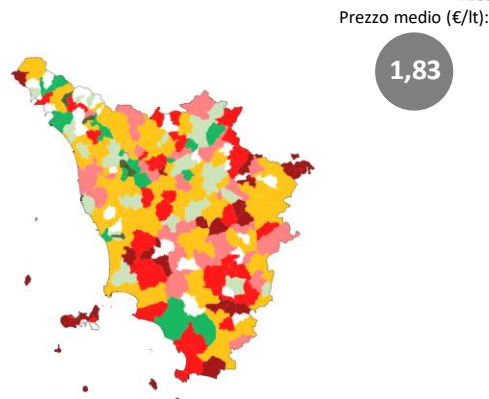
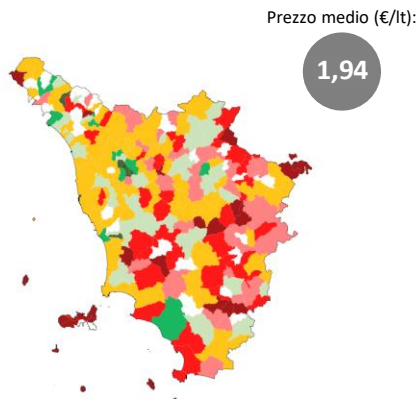
3.9.5 PREZZI COMUNALI MEDI DELLA BENZINA (VARIAZIONI RISPETTO AL PREZZO REGIONALE MEDIO)

3.9.6 PREZZI COMUNALI MEDI DEL GASOLIO (VARIAZIONI RISPETTO AL PREZZO REGIONALE MEDIO)

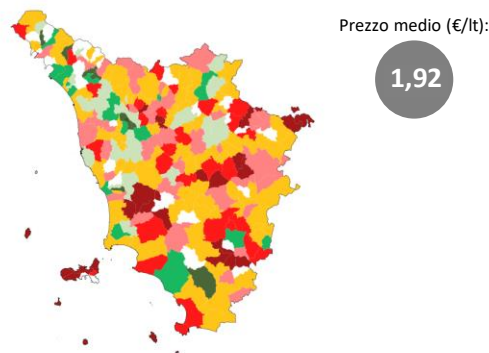

Luglio



Agosto



Settembre



■ minore di -4 €cent/lt ■ tra -4 €cent/lt e -2€cent/lt ■ tra -2 €cent/lt e -1 €cent/lt

■ tra -1 €cent/lt e +1 €cent/lt

■ tra +1 €cent/lt e +2 €cent/lt ■ tra +2 €cent/lt e +4 €cent/lt ■ maggiore di +4 €cent/lt

Elaborazione Unità di Missione del Garante, BMTI e REF Ricerche su dati Osservaprezzi Carburanti (MIMIT)

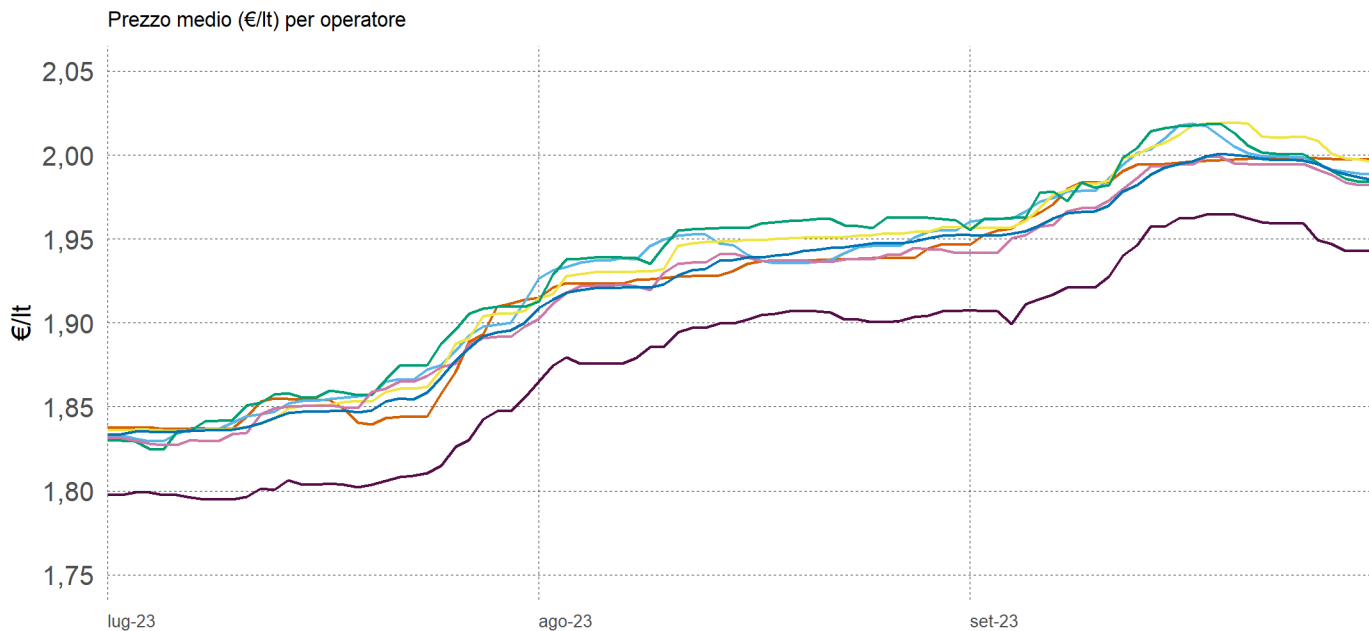


GLI IMPIANTI STRADALI DELLA TOSCANA

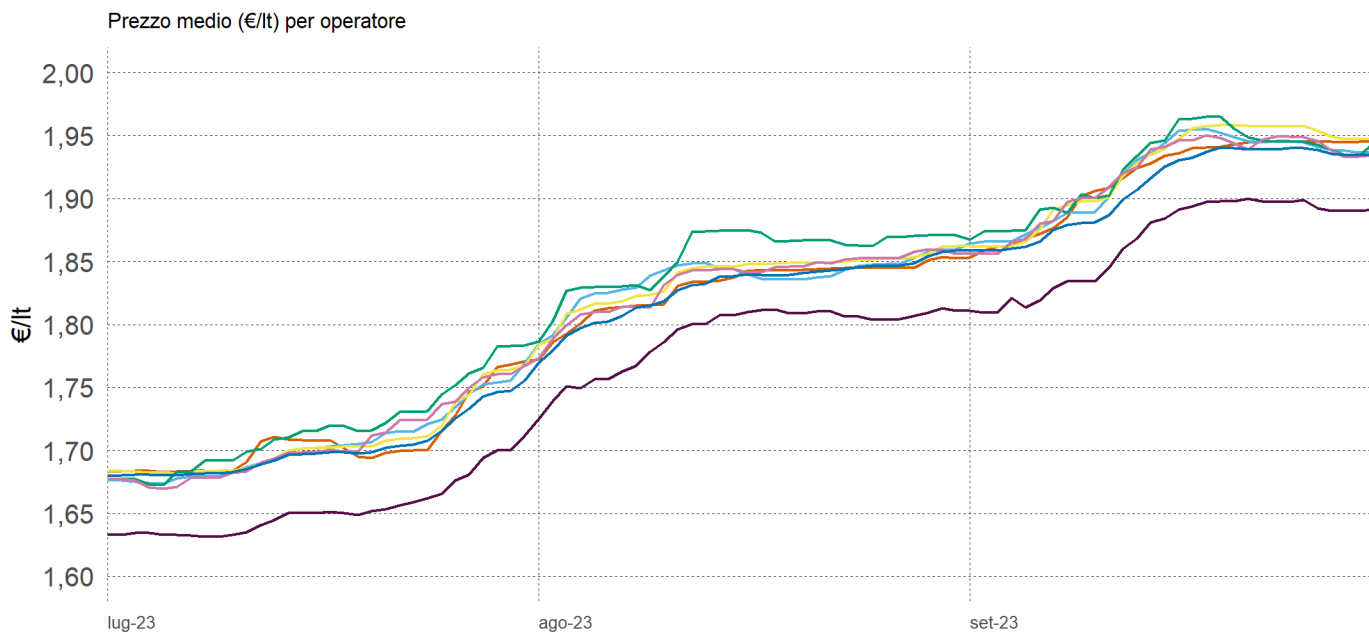
Relazione trimestrale: Luglio – Settembre 2023

Impianti in modalità «self» utilizzati per l'elaborazione: benzina 1.410, gasolio 1.410

3.9.7 PREZZO MEDIO REGIONALE DELLA BENZINA PER OPERATORE



3.9.8 PREZZO MEDIO REGIONALE DEL GASOLIO PER OPERATORE



Agip Eni Api-Ip Esso Q8 Tamoil GDO Pompe Bianche/Altre

Elaborazione Unità di Missione del Garante, BMTI e REF Ricerche su dati Osservaprezzi Carburanti (MIMIT)



GLI IMPIANTI STRADALI DELLA TOSCANA

Relazione trimestrale: Luglio – Settembre 2023

Impianti in modalità «self» utilizzati per l'elaborazione: benzina 1.410, gasolio 1.410

3.9.9 PREZZO MEDIO MENSILE REGIONALE DELLA BENZINA PER OPERATORE

	TOTALE	AGIP-ENI	API-IP	ESSO	Q8	TAMOIL	POMPE GDO	POMPE BIANCHE & Altre Compagnie
<i>n. impianti</i>	1.410	306	281	167	188	104	13	420
T3 - 2023	1,93	1,92	1,93	1,93	1,94	1,92	1,88	1,92
Luglio	1,86	1,85	1,86	1,86	1,86	1,85	1,81	1,85
Agosto	1,94	1,93	1,94	1,94	1,95	1,93	1,89	1,94
Settembre	1,99	1,99	1,99	1,99	1,99	1,98	1,94	1,98

3.9.10 PREZZO MEDIO PROVINCIALE DEL TRIMESTRE DELLA BENZINA PER OPERATORE

	TOTALE	AGIP ENI	API-IP	ESSO	Q8	TAMOIL	POMPE GDO	POMPE BIANCHE & Altre Compagnie
<i>n. impianti</i>	1.410	306	281	167	188	104	13	420
Media regionale	1,93	1,92	1,93	1,93	1,94	1,92	1,88	1,92
Capoluogo di Regione	1,91	1,91	1,91	1,90	1,92	1,88	-	1,92
Capoluogo di Provincia	1,92	1,92	1,93	1,92	1,93	1,91	1,87	1,91
Siena	1,91	1,92	1,91	1,91	1,94	1,89	-	1,90
Grosseto	1,89	1,88	1,90	1,90	1,89	1,87	1,85	1,90
Livorno	1,92	1,91	1,93	1,92	1,94	1,89	-	1,91
Massa	1,91	1,90	1,91	1,93	1,93	1,89	1,90	1,91
Pistoia	1,93	1,91	1,92	1,93	1,94	1,94	-	1,93
Lucca	1,92	1,93	1,92	1,92	1,93	1,92	1,88	1,91
Arezzo	1,94	1,93	1,93	1,94	1,95	1,94	-	1,93
Pisa	1,92	1,92	1,94	1,94	1,92	1,90	-	1,91
Prato	1,94	1,94	1,95	1,94	1,94	1,93	1,87	1,92

NOTA: Il numero di impianti per operatore considera anche chi ha cambiato bandiera nel corso del trimestre; il totale invece rappresenta gli impianti «unici». Pertanto il totale può essere inferiore alla somma degli impianti dei singoli operatori

Elaborazione Unità di Missione del Garante, BMTI e REF Ricerche su dati Osservaprezzi Carburanti (MIMIT)



GLI IMPIANTI STRADALI DELLA TOSCANA

Relazione trimestrale: Luglio – Settembre 2023

Impianti in modalità «self» utilizzati per l'elaborazione: benzina 1.410, gasolio 1.410

3.9.11 PREZZO MEDIO MENSILE REGIONALE DEL GASOLIO PER OPERATORE

	TOTALE	AGIP ENI	API-IP	ESSO	Q8	TAMOIL	POMPE GDO	POMPE BIANCHE & Altre Compagnie
<i>n. impianti</i>	1.410	306	280	168	188	104	13	419
T3 - 2023	1,82	1,82	1,82	1,81	1,83	1,82	1,77	1,82
Luglio	1,71	1,71	1,71	1,71	1,72	1,71	1,65	1,70
Agosto	1,83	1,83	1,84	1,84	1,85	1,84	1,79	1,83
Settembre	1,92	1,92	1,92	1,92	1,92	1,92	1,87	1,91

3.9.12 PREZZO MEDIO PROVINCIALE DEL GASOLIO PER TRIMESTRE E OPERATORE

	TOTALE	AGIP ENI	API-IP	ESSO	Q8	TAMOIL	POMPE GDO	POMPE BIANCHE & Altre Compagnie
<i>n. impianti</i>	1.410	306	280	168	188	104	13	419
Media regionale	1,82	1,82	1,82	1,81	1,83	1,82	1,77	1,82
Capoluogo di Regione	1,80	1,80	1,79	1,79	1,82	1,78	-	1,81
Capoluogo di Provincia	1,81	1,82	1,81	1,81	1,83	1,81	1,76	1,80
Siena	1,82	1,83	1,81	1,80	1,84	1,79	-	1,80
Grosseto	1,79	1,78	1,79	1,79	1,79	1,78	1,74	1,79
Livorno	1,81	1,80	1,81	1,80	1,83	1,78	-	1,80
Massa	1,79	1,79	1,79	1,81	1,81	1,78	1,78	1,79
Pistoia	1,82	1,80	1,80	1,82	1,83	1,84	-	1,82
Lucca	1,81	1,82	1,81	1,80	1,82	1,81	1,76	1,80
Arezzo	1,82	1,82	1,82	1,83	1,85	1,83	-	1,82
Pisa	1,83	1,85	1,85	1,83	1,84	1,80	-	1,81
Prato	1,83	1,83	1,84	1,83	1,84	1,82	1,76	1,81

NOTA: Il numero di impianti per operatore considera anche chi ha cambiato bandiera nel corso del trimestre; il totale invece rappresenta gli impianti «unici». Pertanto il totale può essere inferiore alla somma degli impianti dei singoli operatori

Elaborazione Unità di Missione del Garante, BMTI e REF Ricerche su dati Osservaprezzi Carburanti (MIMIT)

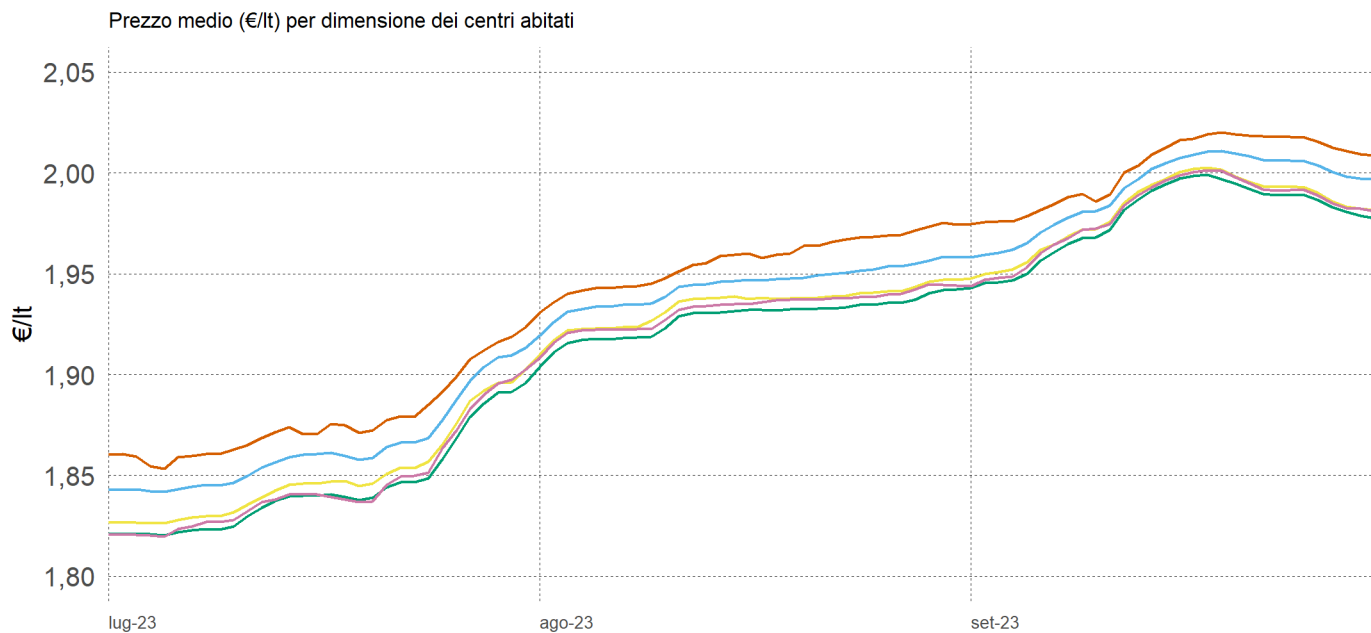


GLI IMPIANTI STRADALI DELLA TOSCANA

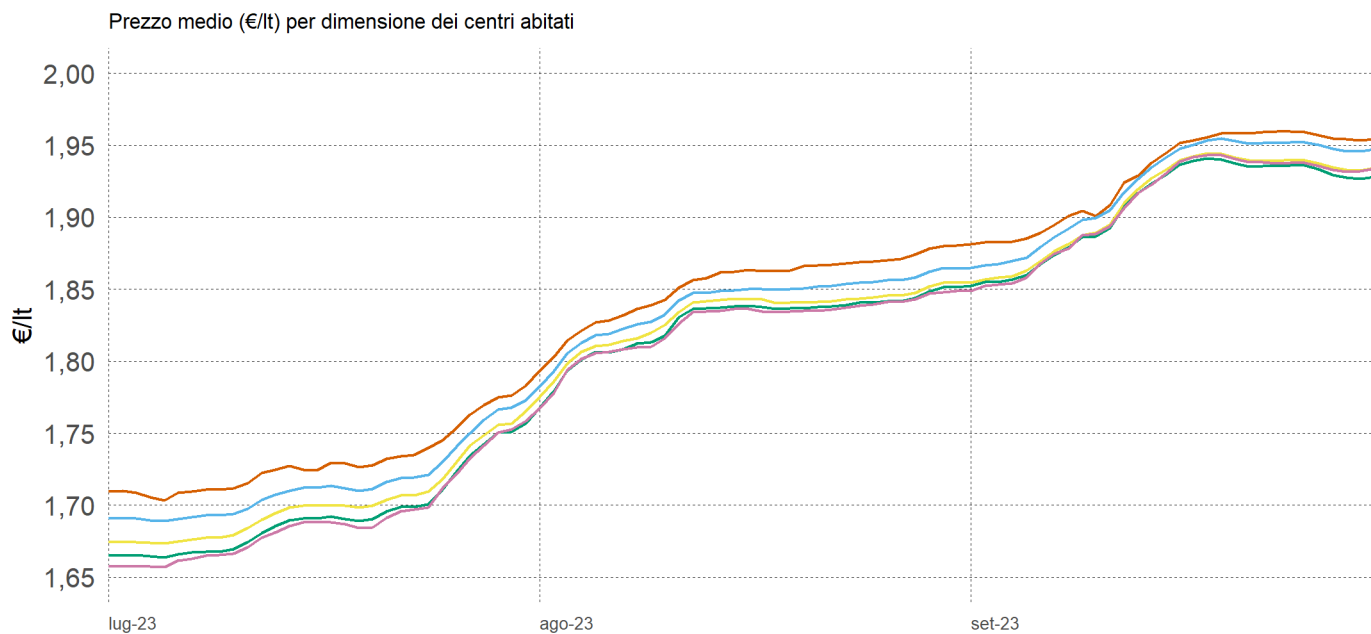
Relazione trimestrale: Luglio – Settembre 2023

Impianti in modalità «self» utilizzati per l'elaborazione: benzina 1.410, gasolio 1.410

3.9.13 PREZZO MEDIO REGIONALE DELLA BENZINA PER DIMENSIONE DEI CENTRI ABITATI



3.9.14 PREZZO MEDIO REGIONALE DEL GASOLIO PER DIMENSIONE DEI CENTRI ABITATI



0-5.000 ab. 5.001-20.000 ab. 20.001-50.000 ab. 50.001-100.000 ab. +100.000 ab.

Elaborazione Unità di Missione del Garante, BMTI e REF Ricerche su dati Osservaprezzi Carburanti (MIMIT)

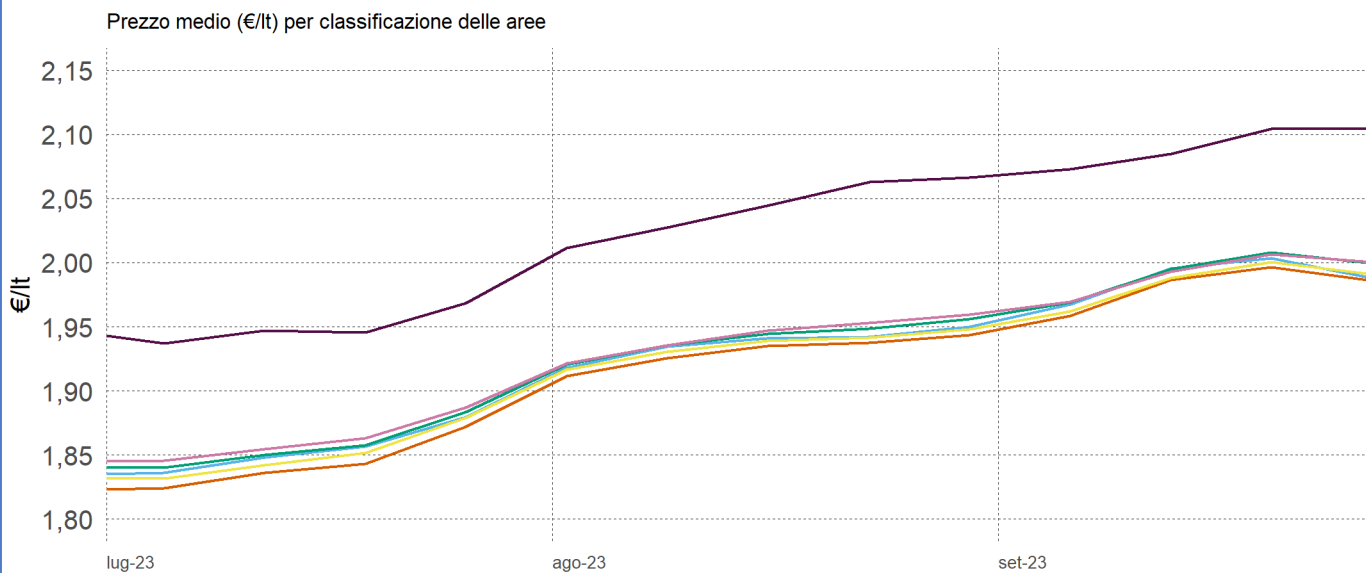


GLI IMPIANTI STRADALI DELLA TOSCANA

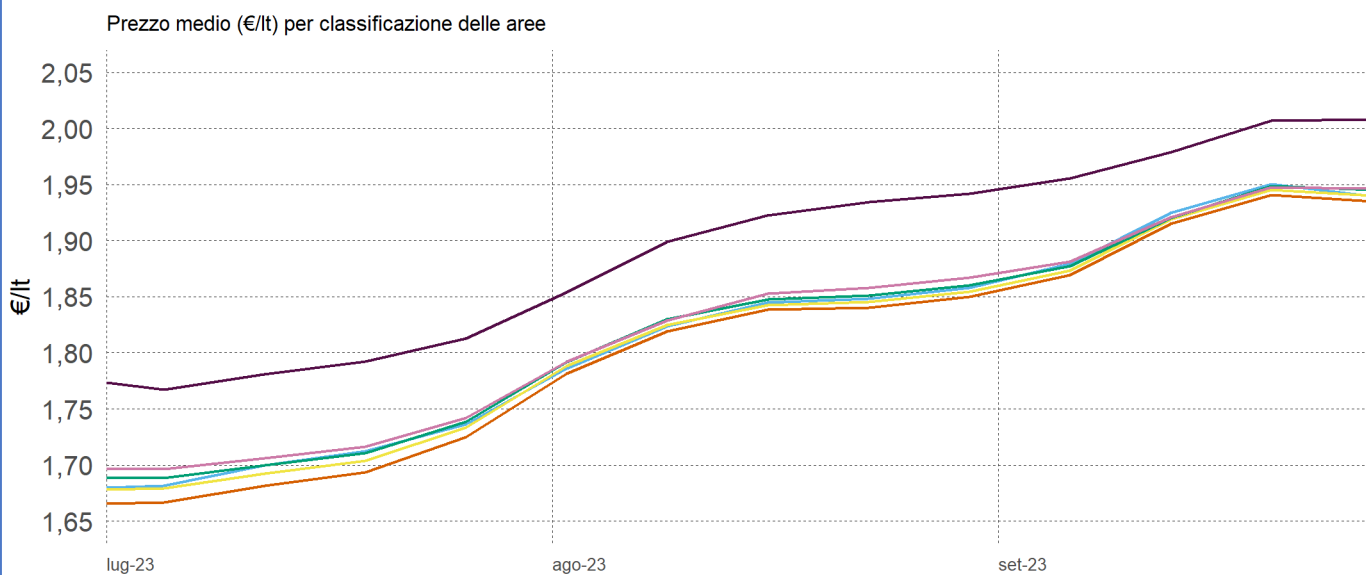
Relazione trimestrale: Luglio – Settembre 2023

Impianti in modalità «self» utilizzati per l'elaborazione: benzina 1.410, gasolio 1.410

3.9.15 PREZZO MEDIO REGIONALE DELLA BENZINA PER CLASSIFICAZIONE DELLE AREE



3.9.16 PREZZO MEDIO REGIONALE DEL GASOLIO PER CLASSIFICAZIONE DELLE AREE



- A – Polo
- B – Polo intercomunale
- C – Cintura
- D – Intermedio
- E – Periferico
- F – Ultraperiferico

La classificazione delle aree interne parte dall'individuazione dei poli (A) e dei poli intercomunali (B), ovvero dei centri abitati che hanno accesso a determinati servizi; gli altri centri vengono poi classificati in base alla distanza dai poli e corrispondono a C – Cintura ($t < 20'$); D – Intermedio ($20' < t < 40'$); E – Periferico ($40' < t < 75'$); F – Ultraperiferico ($t > 75'$)

NOTA : Si rappresenta la media settimanale

Elaborazione Unità di Missione del Garante, BMTI e REF Ricerche su dati Osservaprezzi Carburanti (MIMIT)



GLI IMPIANTI STRADALI DELLA TOSCANA

Relazione trimestrale: Luglio – Settembre 2023

Impianti in modalità «self» utilizzati per l'elaborazione: benzina 1.410, gasolio 1.410

3.9.17 PREZZO MEDIO REGIONALE DELLA BENZINA PER DIMENSIONE DEI CENTRI ABITATI

	TOTALE	0-5.000 ab	5.001- 20.000 ab	20.001- 50.000 ab	50.001 - 100.000 ab	100.000 + ab
<i>n. impianti</i>	1.410	157	452	294	301	206
T3 - 2023	1,93	1,95	1,93	1,92	1,92	1,92
Luglio	1,86	1,88	1,86	1,85	1,84	1,85
Agosto	1,94	1,96	1,94	1,93	1,93	1,93
Settembre	1,99	2,00	1,99	1,98	1,98	1,98

3.9.18 PREZZO MEDIO REGIONALE DELLA BENZINA PER CLASSIFICAZIONE DELLE AREE

	TOTALE	A		B	C	D	E	F
		Polo	Polo Intercomunale		Cintura	Intermedio	Periferico	Ultraperiferico
<i>n. impianti</i>	1.410	511		40	444	211	179	24
T3 - 2023	1,93	1,92		1,93	1,92	1,93	1,93	2,03
Luglio	1,86	1,85		1,86	1,85	1,86	1,87	1,95
Agosto	1,94	1,93		1,94	1,94	1,94	1,94	2,04
Settembre	1,99	1,98		1,99	1,98	1,99	1,99	2,09

3.9.19 PREZZO MEDIO REGIONALE DEL GASOLIO PER DIMENSIONE DEI CENTRI ABITATI

	TOTALE	0-5.000 ab	5.001- 20.000 ab	20.001- 50.000 ab	50.001 - 100.000 ab	100.000 + ab
<i>n. impianti</i>	1.410	157	452	294	301	206
T3 - 2023	1,82	1,84	1,82	1,82	1,81	1,81
Luglio	1,71	1,73	1,72	1,70	1,69	1,69
Agosto	1,83	1,85	1,84	1,83	1,83	1,83
Settembre	1,92	1,93	1,92	1,91	1,91	1,91

3.9.20 PREZZO MEDIO REGIONALE DEL GASOLIO PER CLASSIFICAZIONE DELLE AREE

	TOTALE	A		B	C	D	E	F
		Polo	Polo Intercomunale		Cintura	Intermedio	Periferico	Ultraperiferico
<i>n. impianti</i>	1.410	511		40	444	211	179	24
T3 - 2023	1,82	1,81		1,82	1,82	1,82	1,83	1,90
Luglio	1,71	1,69		1,71	1,71	1,71	1,72	1,79
Agosto	1,83	1,83		1,83	1,83	1,84	1,84	1,91
Settembre	1,92	1,91		1,92	1,92	1,92	1,92	1,98

NOTA: il totale del n. impianti della classificazione delle aree potrebbe essere superiore alla somma delle singole aree, poiché, causa fusioni comunali, non è stato possibile assegnare ciascun Comune alla area corrispondente.

Elaborazione Unità di Missione del Garante, BMTI e REF Ricerche su dati Osservaprezzi Carburanti (MIMIT)





3.10 UMBRIA



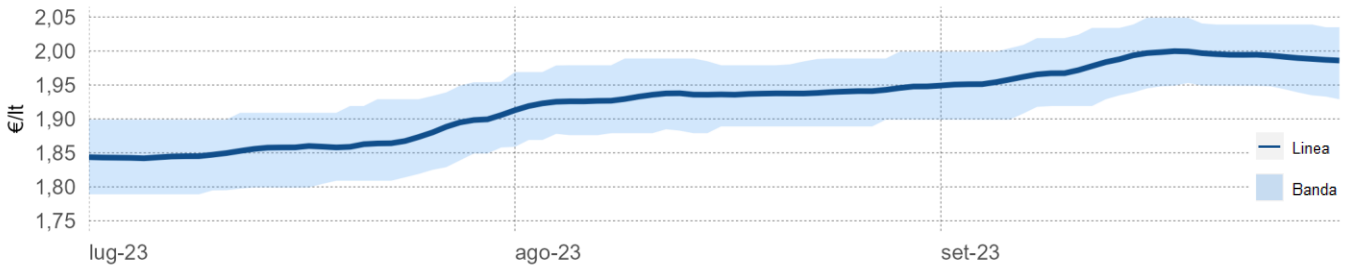
GLI IMPIANTI STRADALI DELL'UMBRIA

Relazione trimestrale: Luglio – Settembre 2023

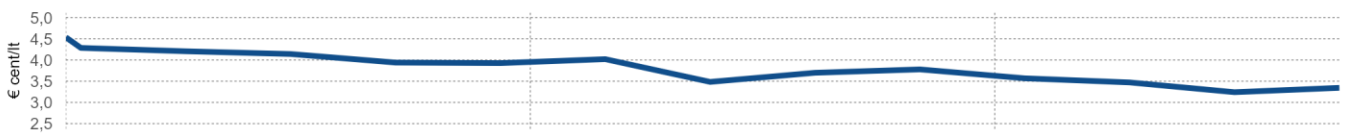
Impianti in modalità «self» utilizzati per l'elaborazione: benzina 406, gasolio 403

3.10.1 PREZZO MEDIO, DISPERSIONE E SCOSTAMENTO DELLA BENZINA

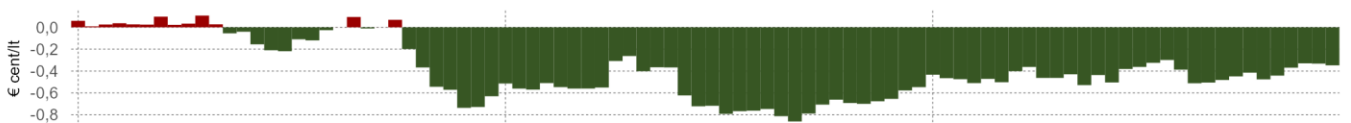
Prezzo medio (linea) e intervallo dei prezzi compresi tra il 5° e il 95° percentile (banda)



Dispersione del prezzo medio settimanale in € cent/lt intorno al prezzo medio della settimana considerata (deviazione standard)

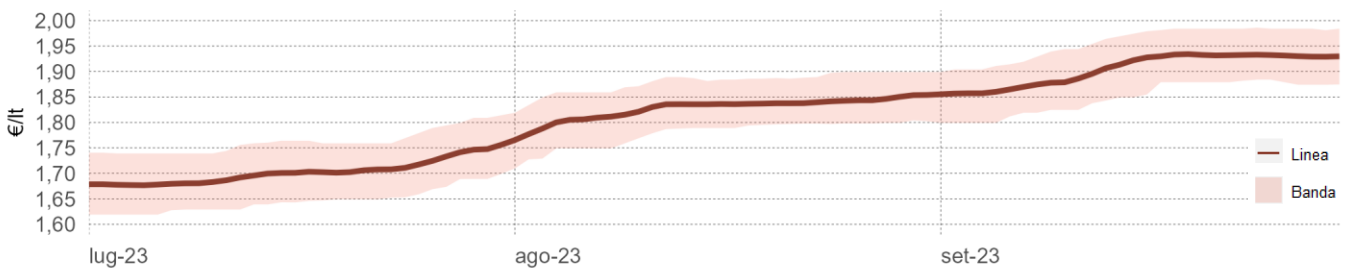


Differenza di prezzo in € cent/lt tra prezzo medio regionale e prezzo medio nazionale

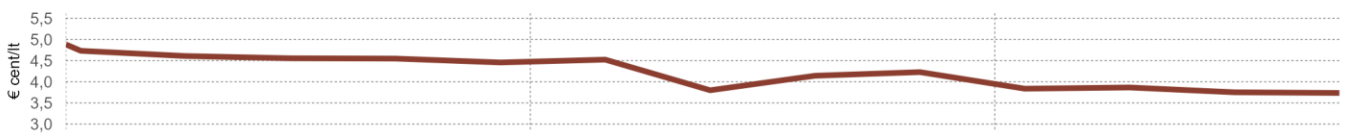


3.10.2 PREZZO MEDIO, DISPERSIONE E SCOSTAMENTO DEL GASOLIO

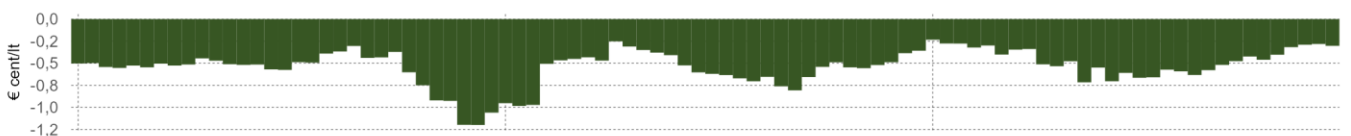
Prezzo medio (linea) e intervallo dei prezzi compresi tra il 5° e il 95° percentile (banda)



Dispersione del prezzo medio settimanale in € cent/lt intorno al prezzo medio della settimana considerata (deviazione standard)



Differenza di prezzo in € cent/lt tra prezzo medio regionale e prezzo medio nazionale



Elaborazione Unità di Missione del Garante, BMTI e REF Ricerche su dati Osservaprezzi Carburanti (MIMIT)



GLI IMPIANTI STRADALI DELL'UMBRIA

Relazione trimestrale: Luglio – Settembre 2023

Impianti in modalità «self» utilizzati per l'elaborazione: benzina 406, gasolio 403

3.10.3 PREZZI PROVINCIALI MEDI DELLA BENZINA (VARIAZIONI RISPETTO AL PREZZO REGIONALE MEDIO)

3.10.4 PREZZI PROVINCIALI MEDI DEL GASOLIO (VARIAZIONI RISPETTO AL PREZZO REGIONALE MEDIO)

Luglio



Prezzo medio (€/lt):

1,86

Prezzo medio (€/lt):

1,70

Agosto



Prezzo medio (€/lt):

1,93

Prezzo medio (€/lt):

1,83

Settembre



Prezzo medio (€/lt):

1,98

Prezzo medio (€/lt):

1,90

■ minore di -4 €cent/lt ■ tra -4 €cent/lt e -2€cent/lt ■ tra -2 €cent/lt e -1 €cent/lt

■ tra -1 €cent/lt e +1 €cent/lt

■ tra +1 €cent/lt e +2 €cent/lt ■ tra +2 €cent/lt e +4 €cent/lt ■ maggiore di +4 €cent/lt

Elaborazione Unità di Missione del Garante, BMTI e REF Ricerche su dati Osservaprezzi Carburanti (MIMIT)



GLI IMPIANTI STRADALI DELL'UMBRIA

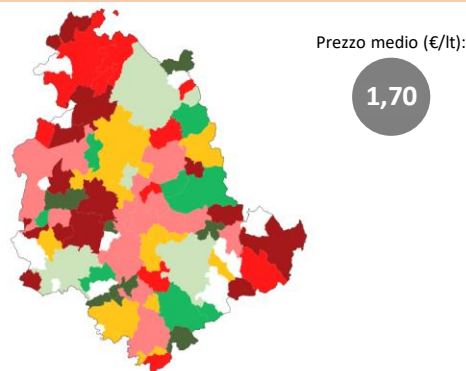
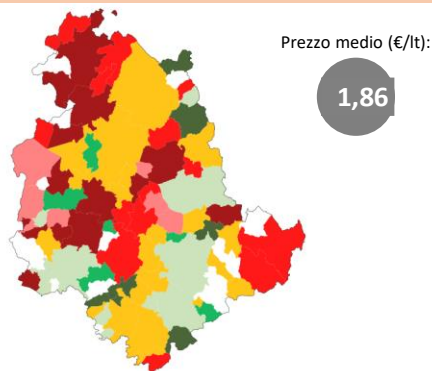
Relazione trimestrale: Luglio – Settembre 2023

Impianti in modalità «self» utilizzati per l'elaborazione: benzina 406 ,gasolio 403

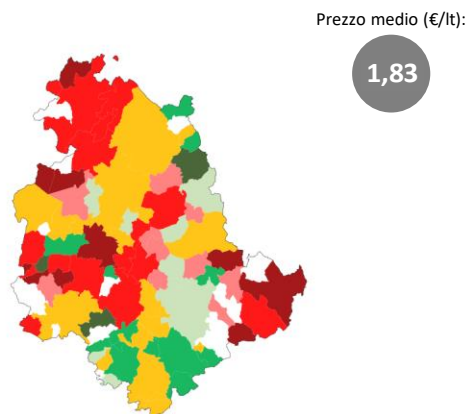
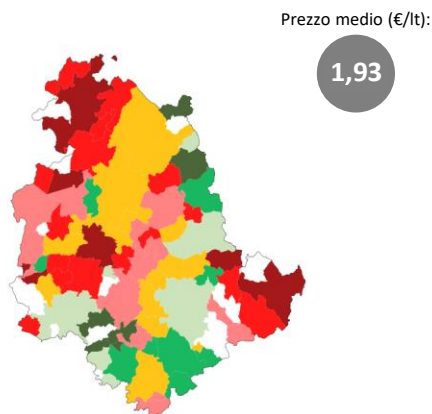
3.10.5 PREZZI COMUNALI MEDI DELLA BENZINA (VARIAZIONI RISPETTO AL PREZZO REGIONALE MEDIO)

3.10.6 PREZZI COMUNALI MEDI DEL GASOLIO (VARIAZIONI RISPETTO AL PREZZO REGIONALE MEDIO)

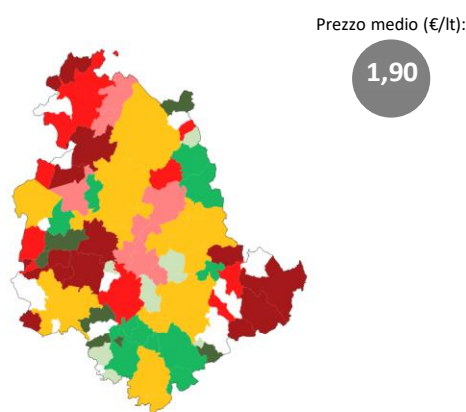
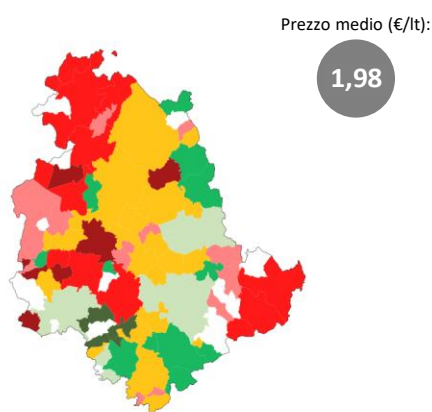
Luglio



Agosto



Settembre



■ minore di -4 ¢cent/lt ■ tra -4 ¢cent/lt e -2¢cent/lt ■ tra -2 ¢cent/lt e -1 ¢cent/lt

■ tra -1 ¢cent/lt e +1 ¢cent/lt

■ tra +1 ¢cent/lt e +2 ¢cent/lt ■ tra +2 ¢cent/lt e +4 ¢cent/lt ■ maggiore di +4 ¢cent/lt

Elaborazione Unità di Missione del Garante, BMTI e REF Ricerche su dati Osservaprezzi Carburanti (MIMIT)

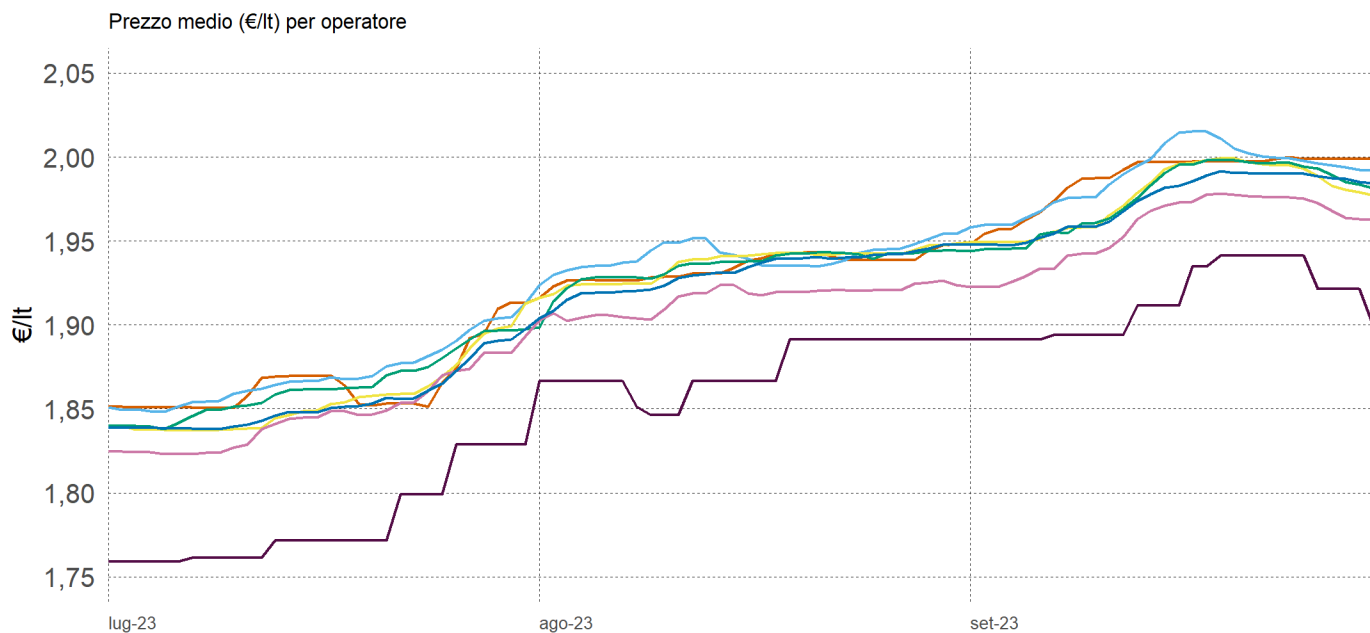


GLI IMPIANTI STRADALI DELL'UMBRIA

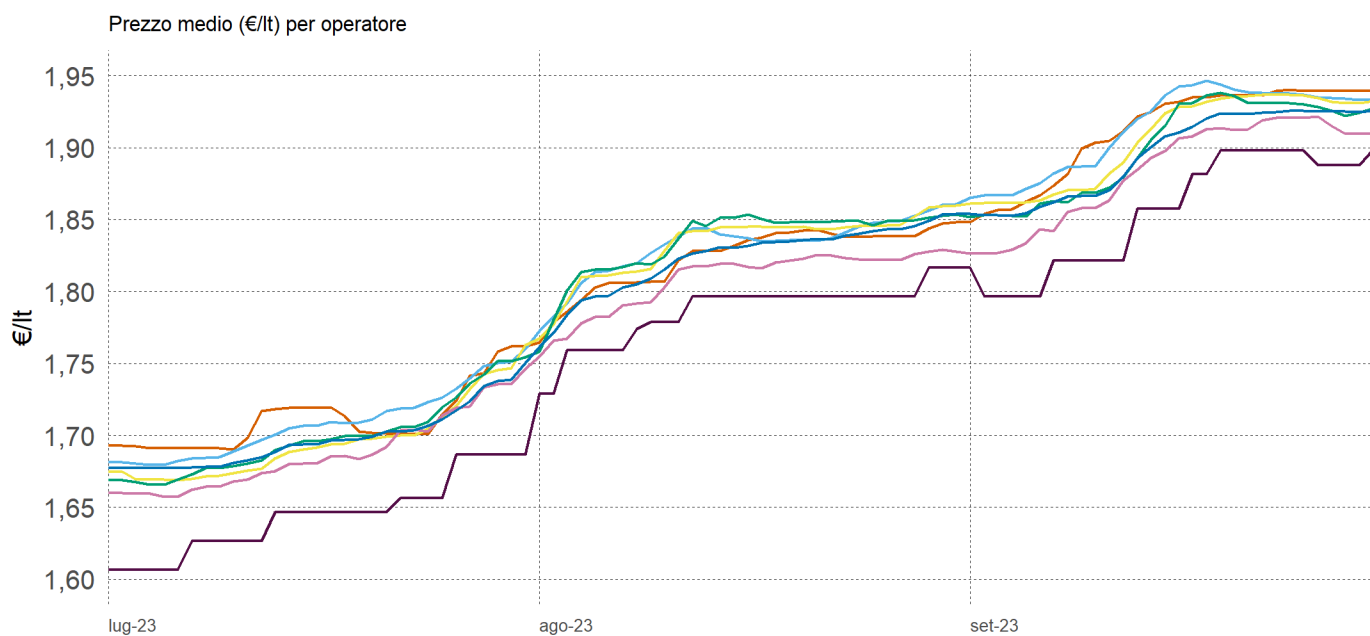
Relazione trimestrale: Luglio – Settembre 2023

Impianti in modalità «self» utilizzati per l'elaborazione: benzina 406, gasolio 403

3.10.7 PREZZO MEDIO REGIONALE DELLA BENZINA PER OPERATORE



3.10.8 PREZZO MEDIO REGIONALE DEL GASOLIO PER OPERATORE



Agip Eni Api-Ip Esso Q8 Tamoil GDO Pompe Bianche/Altre

Elaborazione Unità di Missione del Garante, BMTI e REF Ricerche su dati Osservaprezzi Carburanti (MIMIT)



GLI IMPIANTI STRADALI DELL'UMBRIA

Relazione trimestrale: Luglio – Settembre 2023

Impianti in modalità «self» utilizzati per l'elaborazione: benzina 406, gasolio 403

3.10.9 PREZZO MEDIO MENSILE REGIONALE DELLA BENZINA PER OPERATORE

	TOTALE	AGIP-ENI	API-IP	ESSO	Q8	TAMOIL	POMPE GDO	POMPE BIANCHE & Altre Compagnie
<i>n. impianti</i>	406	60	145	39	37	25	4	113
T3 - 2023	1,92	1,93	1,93	1,92	1,93	1,91	1,86	1,92
Luglio	1,86	1,87	1,87	1,86	1,86	1,85	1,78	1,85
Agosto	1,93	1,93	1,94	1,94	1,94	1,92	1,87	1,93
Settembre	1,98	1,99	1,99	1,98	1,98	1,96	1,91	1,97

3.10.10 PREZZO MEDIO PROVINCIALE DEL TRIMESTRE DELLA BENZINA PER OPERATORE

	TOTALE	AGIP ENI	API-IP	ESSO	Q8	TAMOIL	POMPE GDO	POMPE BIANCHE & Altre Compagnie
<i>n. impianti</i>	406	60	145	39	37	25	4	113
Media regionale	1,92	1,93	1,93	1,92	1,93	1,91	1,86	1,92
Capoluogo di Regione	1,92	1,92	1,94	1,93	1,94	1,91	1,86	1,89
Capoluogo di Provincia	1,90	1,90	1,91	1,89	1,91	1,90	-	1,89
Terni	1,90	1,90	1,91	1,89	1,91	1,90	-	1,89

NOTA: Il numero di impianti per operatore considera anche chi ha cambiato bandiera nel corso del trimestre; il totale invece rappresenta gli impianti «unici». Pertanto il totale può essere inferiore alla somma degli impianti dei singoli operatori

Elaborazione Unità di Missione del Garante, BMTI e REF Ricerche su dati Osservaprezzi Carburanti (MIMIT)



GLI IMPIANTI STRADALI DELL'UMBRIA

Relazione trimestrale: Luglio – Settembre 2023

Impianti in modalità «self» utilizzati per l'elaborazione: benzina 406 gasolio 403

3.10.11 PREZZO MEDIO MENSILE REGIONALE DEL GASOLIO PER OPERATORE

	TOTALE	AGIP ENI	API-IP	ESSO	Q8	TAMOIL	POMPE GDO	POMPE BIANCHE & Altre Compagnie
<i>n. impianti</i>	403	60	144	39	37	25	4	110
T3 - 2023	1,81	1,81	1,82	1,81	1,81	1,80	1,76	1,80
Luglio	1,70	1,71	1,71	1,70	1,70	1,69	1,64	1,70
Agosto	1,83	1,82	1,83	1,83	1,84	1,81	1,79	1,82
Settembre	1,90	1,91	1,91	1,91	1,90	1,88	1,86	1,90

3.10.12 PREZZO MEDIO PROVINCIALE DEL GASOLIO PER TRIMESTRE E OPERATORE

	TOTALE	AGIP ENI	API-IP	ESSO	Q8	TAMOIL	POMPE GDO	POMPE BIANCHE & Altre Compagnie
<i>n. impianti</i>	403	60	144	39	37	25	4	110
Media regionale	1,81	1,81	1,82	1,81	1,81	1,80	1,76	1,80
Capoluogo di Regione	1,81	1,80	1,82	1,81	1,82	1,80	1,76	1,77
Capoluogo di Provincia	1,78	1,79	1,78	1,77	1,79	1,79	-	1,77
Terni	1,78	1,79	1,78	1,77	1,79	1,79	-	1,77

NOTA: Il numero di impianti per operatore considera anche chi ha cambiato bandiera nel corso del trimestre; il totale invece rappresenta gli impianti «unici». Pertanto il totale può essere inferiore alla somma degli impianti dei singoli operatori

Elaborazione Unità di Missione del Garante, BMTI e REF Ricerche su dati Osservaprezzi Carburanti (MIMIT)

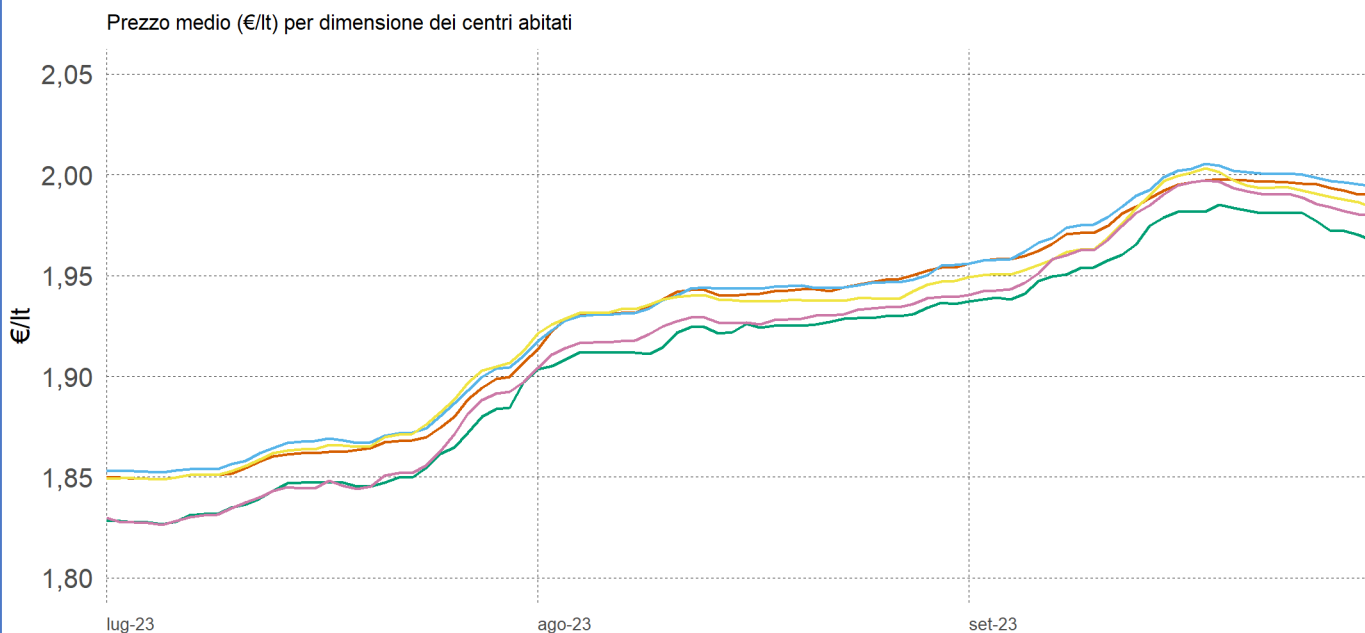


GLI IMPIANTI STRADALI DELL'UMBRIA

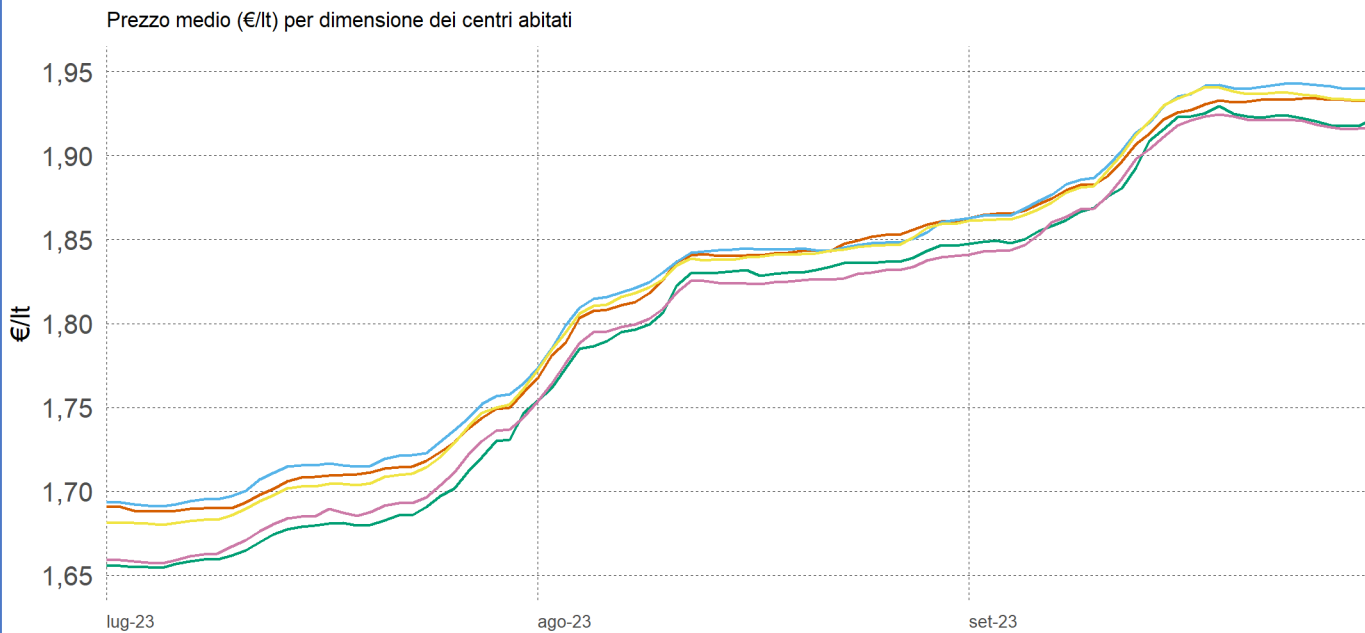
Relazione trimestrale: Luglio – Settembre 2023

Impianti in modalità «self» utilizzati per l'elaborazione: benzina 406, gasolio 403

3.10.13 PREZZO MEDIO REGIONALE DELLA BENZINA PER DIMENSIONE DEI CENTRI ABITATI



3.10.14 PREZZO MEDIO REGIONALE DEL GASOLIO PER DIMENSIONE DEI CENTRI ABITATI



0-5.000 ab. 5.001-20.000 ab. 20.001-50.000 ab. 50.001-100.000 ab. +100.000 ab.

Elaborazione Unità di Missione del Garante, BMTI e REF Ricerche su dati Osservaprezzi Carburanti (MIMIT)

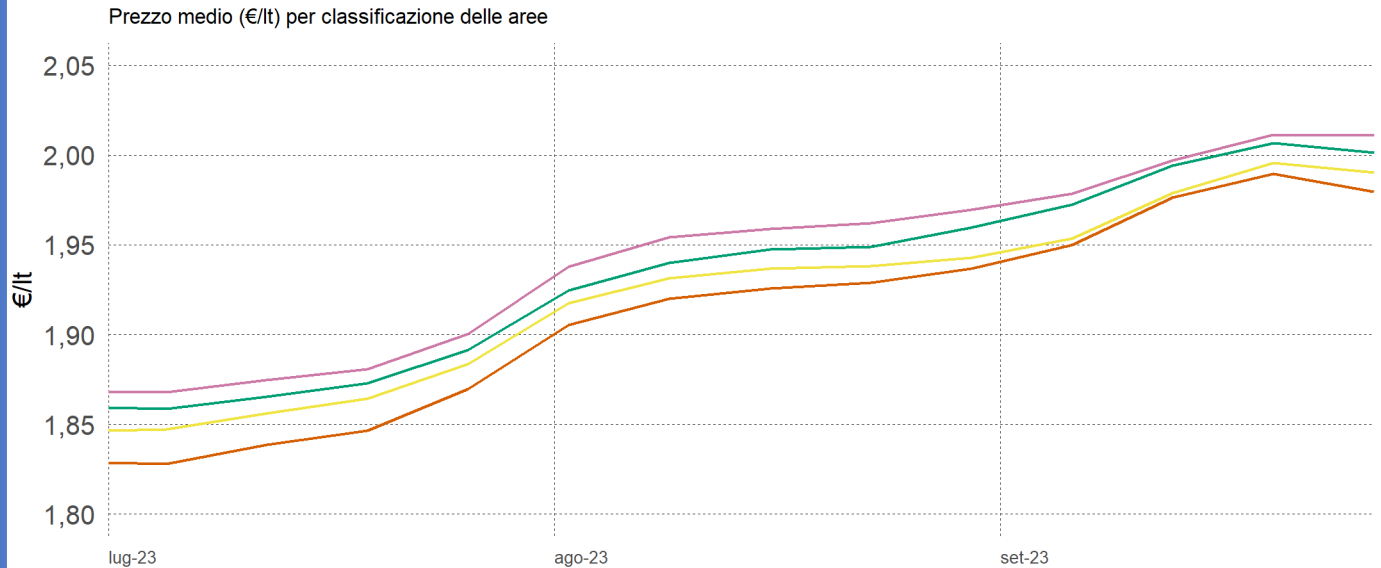


GLI IMPIANTI STRADALI DELL'UMBRIA

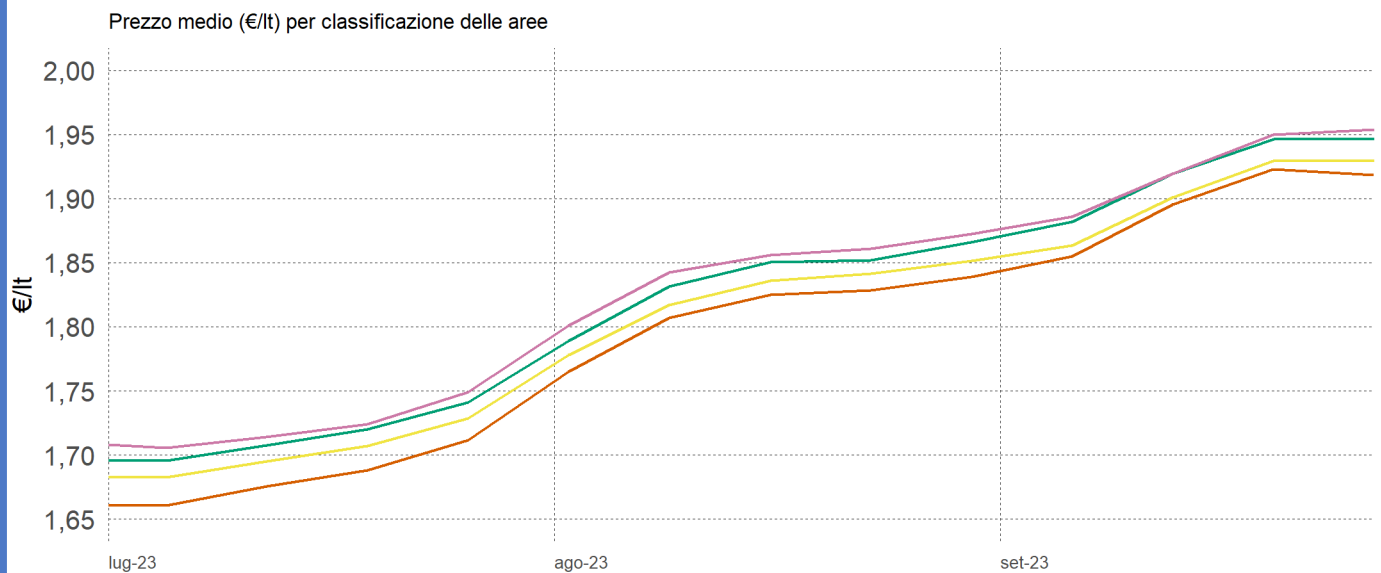
Relazione trimestrale: Luglio – Settembre 2023

Impianti in modalità «self» utilizzati per l'elaborazione: benzina 406, gasolio 403

3.10.15 PREZZO MEDIO REGIONALE DELLA BENZINA PER CLASSIFICAZIONE DELLE AREE



3.10.16 PREZZO MEDIO REGIONALE DEL GASOLIO PER CLASSIFICAZIONE DELLE AREE



- A – Polo
- B – Polo intercomunale
- C – Cintura
- D – Intermedio
- E – Periferico
- F – Ultraperiferico

La classificazione delle aree interne parte dall'individuazione dei poli (A) e dei poli intercomunali (B), ovvero dei centri abitati che hanno accesso a determinati servizi; gli altri centri vengono poi classificati in base alla distanza dai poli e corrispondono a C – Cintura ($t < 20'$); D – Intermedio ($20' < t < 40'$); E – Periferico ($40' < t < 75'$); F – Ultraperiferico ($t > 75'$)

NOTA : Si rappresenta la media settimanale

Elaborazione Unità di Missione del Garante, BMTI e REF Ricerche su dati Osservaprezzi Carburanti (MIMIT)



GLI IMPIANTI STRADALI DELL'UMBRIA

Relazione trimestrale: Luglio – Settembre 2023

Impianti in modalità «self» utilizzati per l'elaborazione: benzina 406, gasolio 403

3.10.17 PREZZO MEDIO REGIONALE DELLA BENZINA PER DIMENSIONE DEI CENTRI ABITATI

	TOTALE	0-5.000 ab	5.001-20.000 ab	20.001-50.000 ab	50.001 - 100.000 ab	100.000 + ab
<i>n. impianti</i>	406	75	113	77	25	116
T3 - 2023	1,92	1,93	1,93	1,93	1,91	1,92
Luglio	1,86	1,87	1,87	1,87	1,85	1,85
Agosto	1,93	1,94	1,94	1,94	1,92	1,93
Settembre	1,98	1,98	1,99	1,98	1,97	1,98

3.10.18 PREZZO MEDIO REGIONALE DELLA BENZINA PER CLASSIFICAZIONE DELLE AREE

	TOTALE	A		B	C	D	E	F
		Polo	Polo Intercomunale		Cintura	Intermedio	Periferico	Ultraperiferico
<i>n. impianti</i>	406	173		-	109	85	39	-
T3 - 2023	1,92	1,91		-	1,92	1,94	1,95	-
Luglio	1,86	1,85		-	1,86	1,87	1,88	-
Agosto	1,93	1,92		-	1,93	1,94	1,96	-
Settembre	1,98	1,97		-	1,98	1,99	2,00	-

3.10.19 PREZZO MEDIO REGIONALE DEL GASOLIO PER DIMENSIONE DEI CENTRI ABITATI

	TOTALE	0-5.000 ab	5.001-20.000 ab	20.001-50.000 ab	50.001 - 100.000 ab	100.000 + ab
<i>n. impianti</i>	403	75	112	76	25	115
T3 - 2023	1,81	1,81	1,82	1,81	1,79	1,80
Luglio	1,70	1,71	1,72	1,71	1,68	1,69
Agosto	1,83	1,83	1,83	1,83	1,82	1,82
Settembre	1,90	1,91	1,91	1,91	1,90	1,89

3.10.20 PREZZO MEDIO REGIONALE DEL GASOLIO PER CLASSIFICAZIONE DELLE AREE

	TOTALE	A		B	C	D	E	F
		Polo	Polo Intercomunale		Cintura	Intermedio	Periferico	Ultraperiferico
<i>n. impianti</i>	403	172		-	107	85	39	-
T3 - 2023	1,81	1,80		-	1,81	1,82	1,83	-
Luglio	1,70	1,69		-	1,71	1,72	1,73	-
Agosto	1,83	1,82		-	1,83	1,84	1,85	-
Settembre	1,90	1,89		-	1,90	1,92	1,92	-

NOTA: il totale del n. impianti della classificazione delle aree potrebbe essere superiore alla somma delle singole aree, poiché, causa fusioni comunali, non è stato possibile assegnare ciascun Comune alla area corrispondente.

Elaborazione Unità di Missione del Garante, BMTI e REF Ricerche su dati Osservaprezzi Carburanti (MIMIT)





3.11 MARCHE



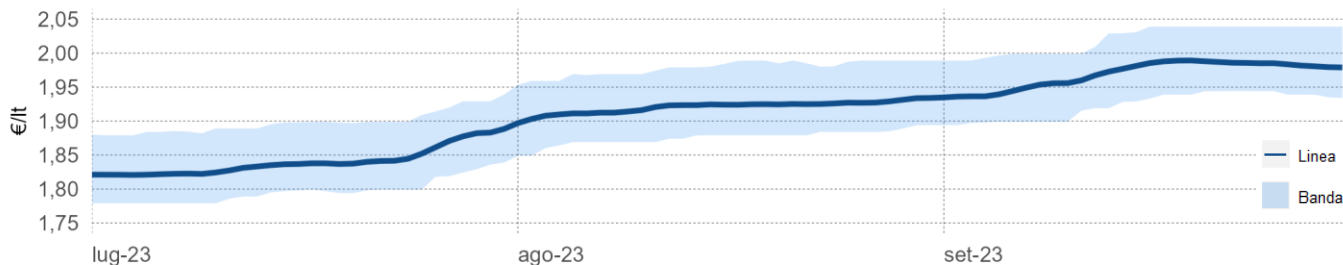
GLI IMPIANTI STRADALI DELLE MARCHE

Relazione trimestrale: Luglio – Settembre 2023

Impianti in modalità «self» utilizzati per l'elaborazione: benzina 679, gasolio 676

3.11.1 PREZZO MEDIO, DISPERSIONE E SCOSTAMENTO DELLA BENZINA

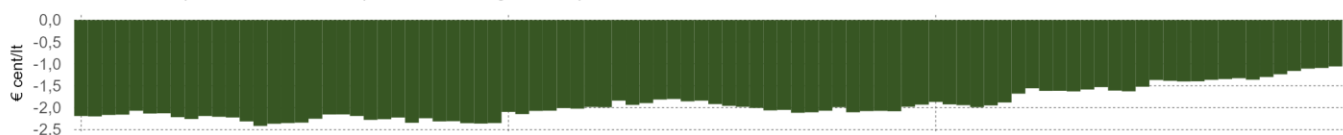
Prezzo medio (linea) e intervallo dei prezzi compresi tra il 5° e il 95° percentile (banda)



Dispersione del prezzo medio settimanale in € cent/lt intorno al prezzo medio della settimana considerata (deviazione standard)

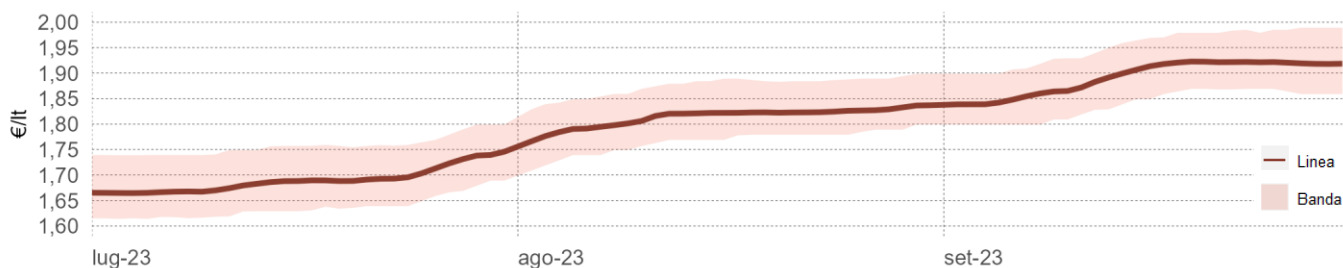


Differenza di prezzo in € cent/lt tra prezzo medio regionale e prezzo medio nazionale



3.11.2 PREZZO MEDIO, DISPERSIONE E SCOSTAMENTO DEL GASOLIO

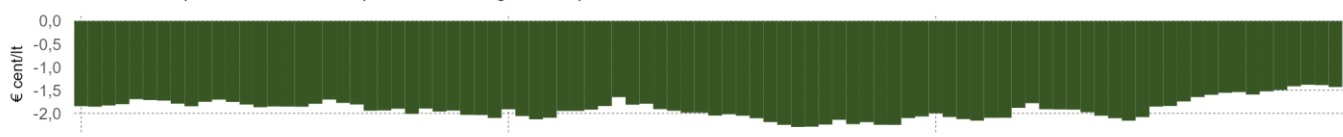
Prezzo medio (linea) e intervallo dei prezzi compresi tra il 5° e il 95° percentile (banda)



Dispersione del prezzo medio settimanale in € cent/lt intorno al prezzo medio della settimana considerata (deviazione standard)



Differenza di prezzo in € cent/lt tra prezzo medio regionale e prezzo medio nazionale



Elaborazione Unità di Missione del Garante, BMTI e REF Ricerche su dati Osservaprezzi Carburanti (MIMIT)



GLI IMPIANTI STRADALI DELLE MARCHE

Relazione trimestrale: Luglio – Settembre 2023

Impianti in modalità «self» utilizzati per l'elaborazione: benzina 679, gasolio 676

3.11.3 PREZZI PROVINCIALI MEDI DELLA BENZINA (VARIAZIONI RISPETTO AL PREZZO REGIONALE MEDIO)

3.11.4 PREZZI PROVINCIALI MEDI DEL GASOLIO (VARIAZIONI RISPETTO AL PREZZO REGIONALE MEDIO)

Luglio



Prezzo medio (€/lt):

1,84



Prezzo medio (€/lt):

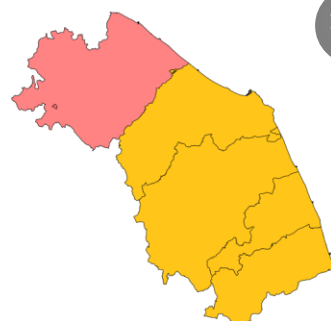
1,69

Agosto



Prezzo medio (€/lt):

1,92



Prezzo medio (€/lt):

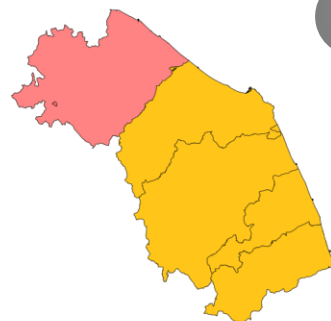
1,81

Settembre



Prezzo medio (€/lt):

1,97



Prezzo medio (€/lt):

1,89

■ minore di -4 ¢cent/lit ■ tra -4 ¢cent/lit e -2 ¢cent/lit ■ tra -2 ¢cent/lit e -1 ¢cent/lit

■ tra -1 ¢cent/lit e +1 ¢cent/lit

■ tra +1 ¢cent/lit e +2 ¢cent/lit ■ tra +2 ¢cent/lit e +4 ¢cent/lit ■ maggiore di +4 ¢cent/lit

Elaborazione Unità di Missione del Garante, BMTI e REF Ricerche su dati Osservaprezzi Carburanti (MIMIT)



GLI IMPIANTI STRADALI DELLE MARCHE

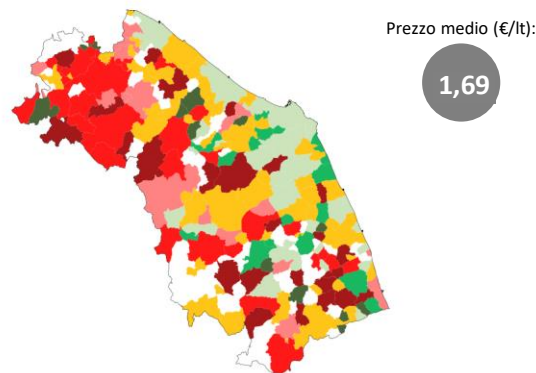
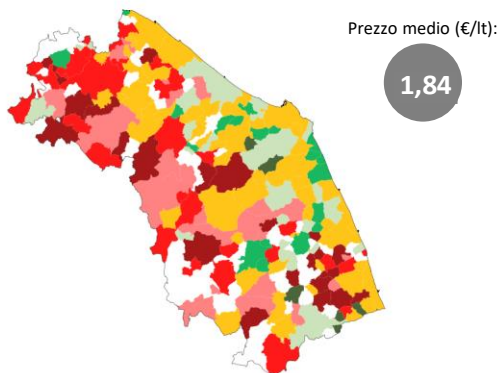
Relazione trimestrale: Luglio – Settembre 2023

Impianti in modalità «self» utilizzati per l'elaborazione: benzina 679, gasolio 676

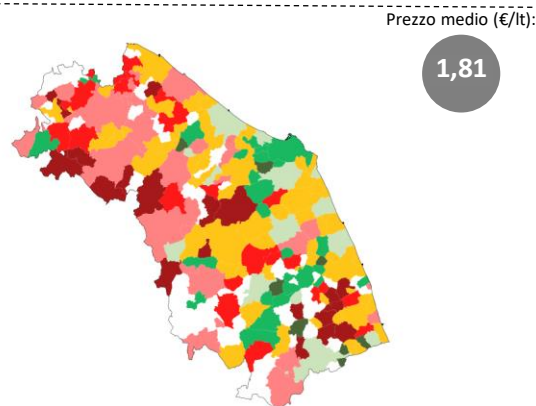
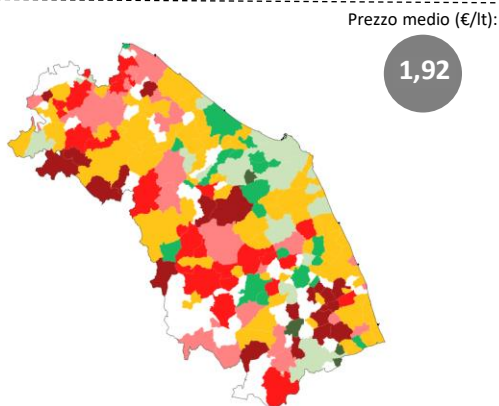
3.11.5 PREZZI COMUNALI MEDI DELLA BENZINA (VARIAZIONI RISPETTO AL PREZZO REGIONALE MEDIO)

3.11.6 PREZZI COMUNALI MEDI DEL GASOLIO (VARIAZIONI RISPETTO AL PREZZO REGIONALE MEDIO)

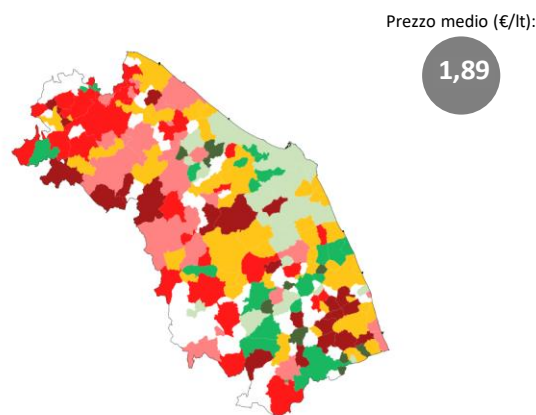
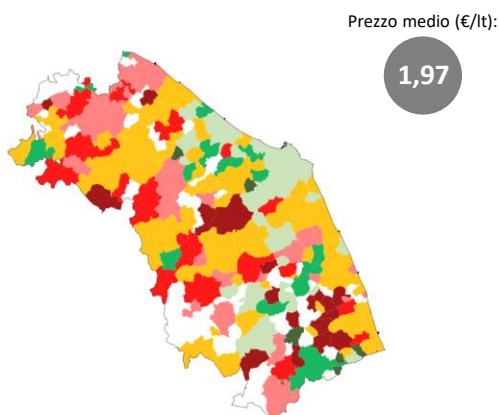
Luglio



Agosto



Settembre



■ minore di -4 ¢cent/lt ■ tra -4 ¢cent/lt e -2¢cent/lt ■ tra -2 ¢cent/lt e -1 ¢cent/lt

■ tra -1 ¢cent/lt e +1 ¢cent/lt

■ tra +1 ¢cent/lt e +2 ¢cent/lt ■ tra +2 ¢cent/lt e +4 ¢cent/lt ■ maggiore di +4 ¢cent/lt

Elaborazione Unità di Missione del Garante, BMTI e REF Ricerche su dati Osservaprezzi Carburanti (MIMIT)

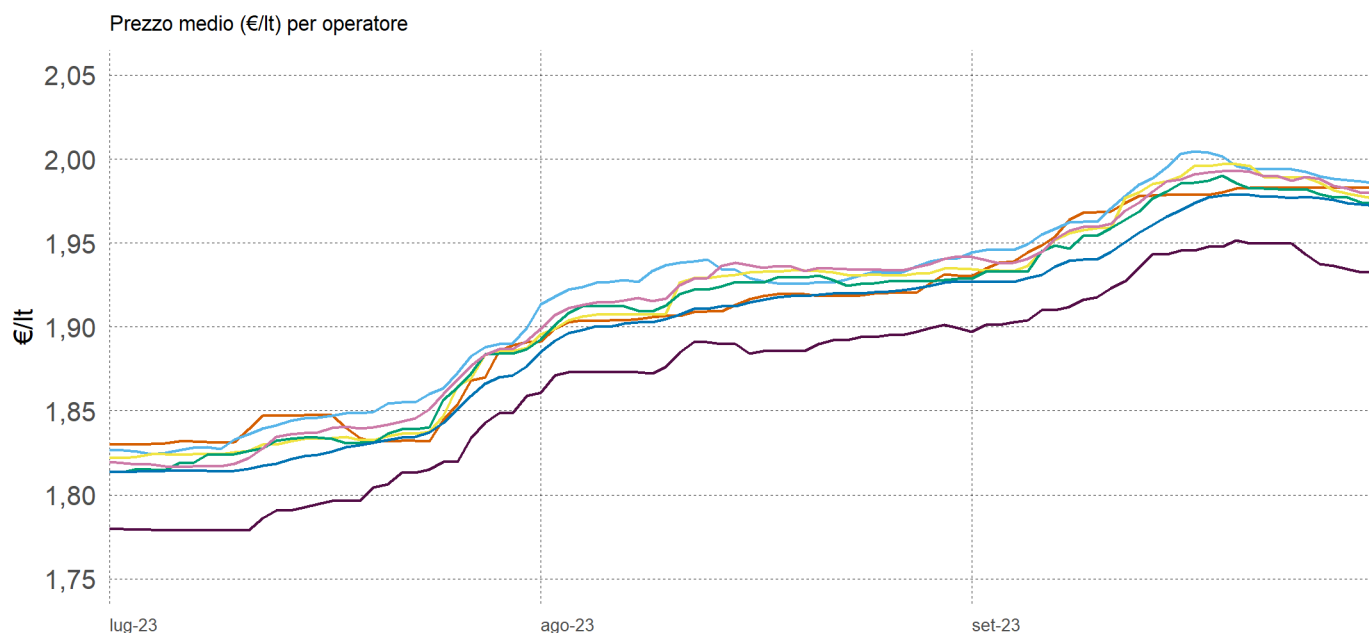


GLI IMPIANTI STRADALI DELLE MARCHE

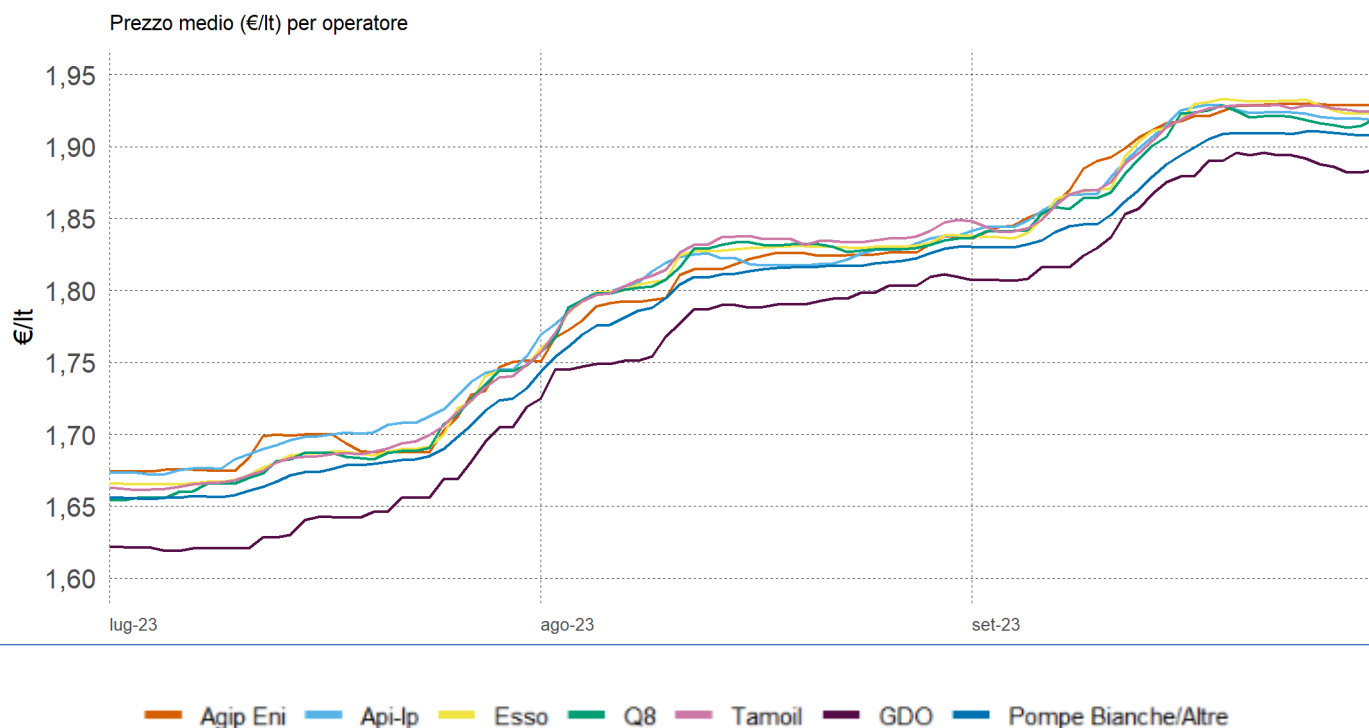
Relazione trimestrale: Luglio – Settembre 2023

Impianti in modalità «self» utilizzati per l'elaborazione: benzina 679, gasolio 676

3.11.7 PREZZO MEDIO REGIONALE DELLA BENZINA PER OPERATORE



3.11.8 PREZZO MEDIO REGIONALE DEL GASOLIO PER OPERATORE



Elaborazione Unità di Missione del Garante, BMTI e REF Ricerche su dati Osservaprezzi Carburanti (MIMIT)



GLI IMPIANTI STRADALI DELLE MARCHE

Relazione trimestrale: Luglio – Settembre 2023

Impianti in modalità «self» utilizzati per l'elaborazione: benzina 679, gasolio 676

3.11.9 PREZZO MEDIO MENSILE REGIONALE DELLA BENZINA PER OPERATORE

	TOTALE	AGIP-ENI	API-IP	ESSO	Q8	TAMOIL	POMPE GDO	POMPE BIANCHE & Altre Compagnie
<i>n. impianti</i>	679	115	196	69	49	87	5	211
T3 - 2023	1,91	1,91	1,92	1,91	1,91	1,92	1,87	1,90
Luglio	1,84	1,84	1,85	1,84	1,84	1,84	1,80	1,83
Agosto	1,92	1,91	1,93	1,92	1,92	1,93	1,89	1,91
Settembre	1,97	1,97	1,98	1,97	1,97	1,97	1,93	1,96

3.11.10 PREZZO MEDIO PROVINCIALE DEL TRIMESTRE DELLA BENZINA PER OPERATORE

	TOTALE	AGIP ENI	API-IP	ESSO	Q8	TAMOIL	POMPE GDO	POMPE BIANCHE & Altre Compagnie
<i>n. impianti</i>	679	115	196	69	49	87	5	211
Media regionale	1,91	1,91	1,92	1,91	1,91	1,92	1,87	1,90
Capoluogo di Regione	1,90	1,90	1,91	1,91	1,88	1,90	1,84	1,89
Capoluogo di Provincia	1,90	1,90	1,91	1,90	1,90	1,91	-	1,89
Macerata	1,90	1,91	1,91	1,91	1,90	-	-	1,84
Fermo	1,90	1,93	1,90	1,89	1,91	1,90	-	1,90
Ascoli Piceno	1,89	1,86	1,92	1,87	1,87	1,90	-	1,89
Pesaro	1,92	1,91	1,92	1,93	1,92	1,91	-	1,91

NOTA: Il numero di impianti per operatore considera anche chi ha cambiato bandiera nel corso del trimestre; il totale invece rappresenta gli impianti «unici». Pertanto il totale può essere inferiore alla somma degli impianti dei singoli operatori

Elaborazione Unità di Missione del Garante, BMTI e REF Ricerche su dati Osservaprezzi Carburanti (MIMIT)



GLI IMPIANTI STRADALI DELLE MARCHE

Relazione trimestrale: Luglio – Settembre 2023

Impianti in modalità «self» utilizzati per l'elaborazione: benzina 679, gasolio 676

3.11.11 PREZZO MEDIO MENSILE REGIONALE DEL GASOLIO PER OPERATORE

	TOTALE	AGIP ENI	API-IP	ESSO	Q8	TAMOIL	POMPE GDO	POMPE BIANCHE & Altre Compagnie
<i>n. impianti</i>	676	115	195	69	49	86	5	208
T3 - 2023	1,80	1,80	1,80	1,80	1,80	1,81	1,76	1,78
Luglio	1,69	1,70	1,70	1,69	1,69	1,69	1,65	1,68
Agosto	1,81	1,81	1,82	1,82	1,82	1,82	1,78	1,80
Settembre	1,89	1,90	1,90	1,90	1,89	1,90	1,86	1,88

3.11.12 PREZZO MEDIO PROVINCIALE DEL GASOLIO PER TRIMESTRE E OPERATORE

	TOTALE	AGIP ENI	API-IP	ESSO	Q8	TAMOIL	POMPE GDO	POMPE BIANCHE & Altre Compagnie
<i>n. impianti</i>	676	115	195	69	49	86	5	208
Media regionale	1,80	1,80	1,80	1,80	1,80	1,81	1,76	1,78
Capoluogo di Regione	1,78	1,77	1,79	1,79	1,76	1,80	1,72	1,78
Capoluogo di Provincia	1,79	1,79	1,79	1,79	1,79	1,79	-	1,76
Macerata	1,78	1,81	1,79	1,81	1,78	-	-	1,70
Fermo	1,79	1,84	1,78	1,79	1,78	1,78	-	1,78
Ascoli Piceno	1,78	1,74	1,80	1,76	1,80	1,80	-	1,77
Pesaro	1,79	1,79	1,79	1,80	1,80	1,79	-	1,79

NOTA: Il numero di impianti per operatore considera anche chi ha cambiato bandiera nel corso del trimestre; il totale invece rappresenta gli impianti «unici». Pertanto il totale può essere inferiore alla somma degli impianti dei singoli operatori

Elaborazione Unità di Missione del Garante, BMTI e REF Ricerche su dati Osservaprezzi Carburanti (MIMIT)

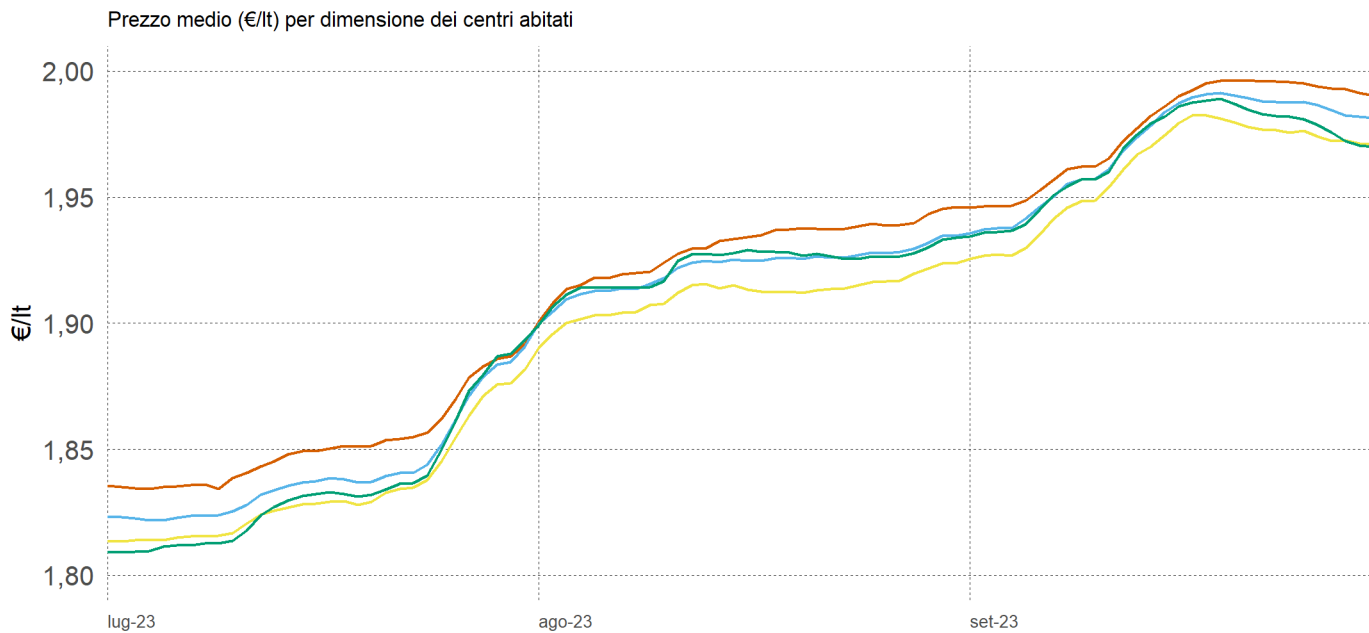


GLI IMPIANTI STRADALI DELLE MARCHE

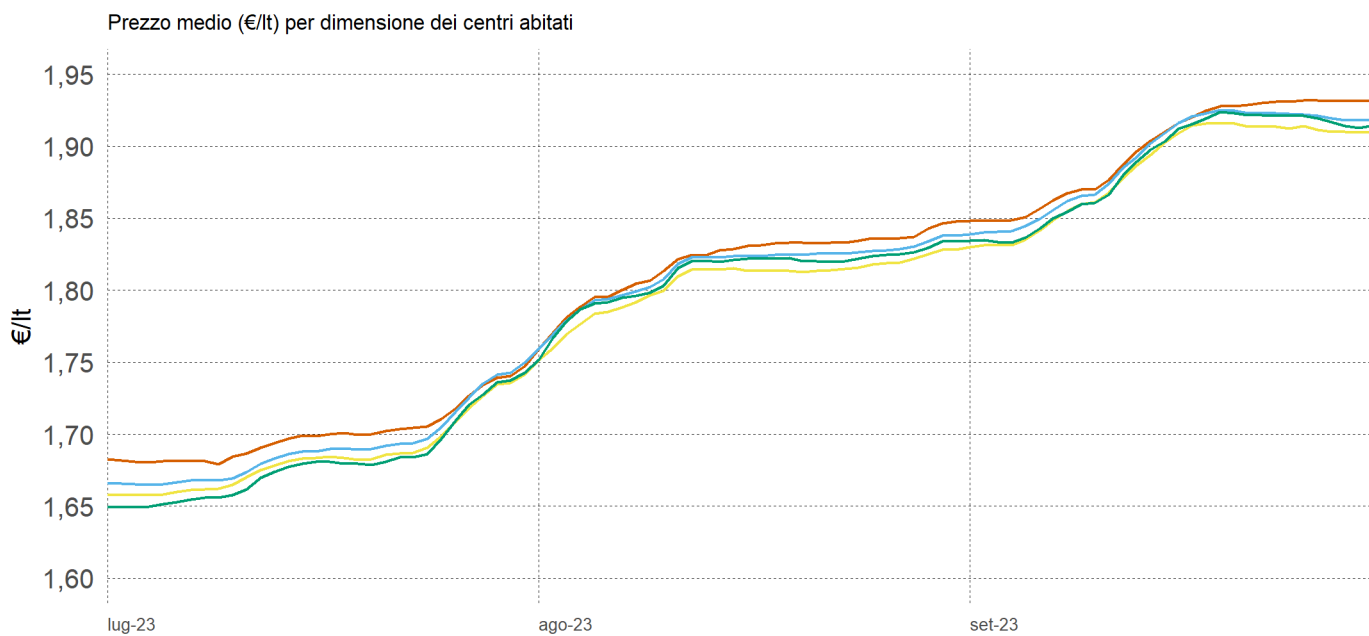
Relazione trimestrale: Luglio – Settembre 2023

Impianti in modalità «self» utilizzati per l'elaborazione: benzina 679, gasolio 676

3.11.13 PREZZO MEDIO REGIONALE DELLA BENZINA PER DIMENSIONE DEI CENTRI ABITATI



3.11.14 PREZZO MEDIO REGIONALE DEL GASOLIO PER DIMENSIONE DEI CENTRI ABITATI



0-5.000 ab. 5.001-20.000 ab. 20.001-50.000 ab. 50.001-100.000 ab. +100.000 ab.

Elaborazione Unità di Missione del Garante, BMTI e REF Ricerche su dati Osservaprezzi Carburanti (MIMIT)

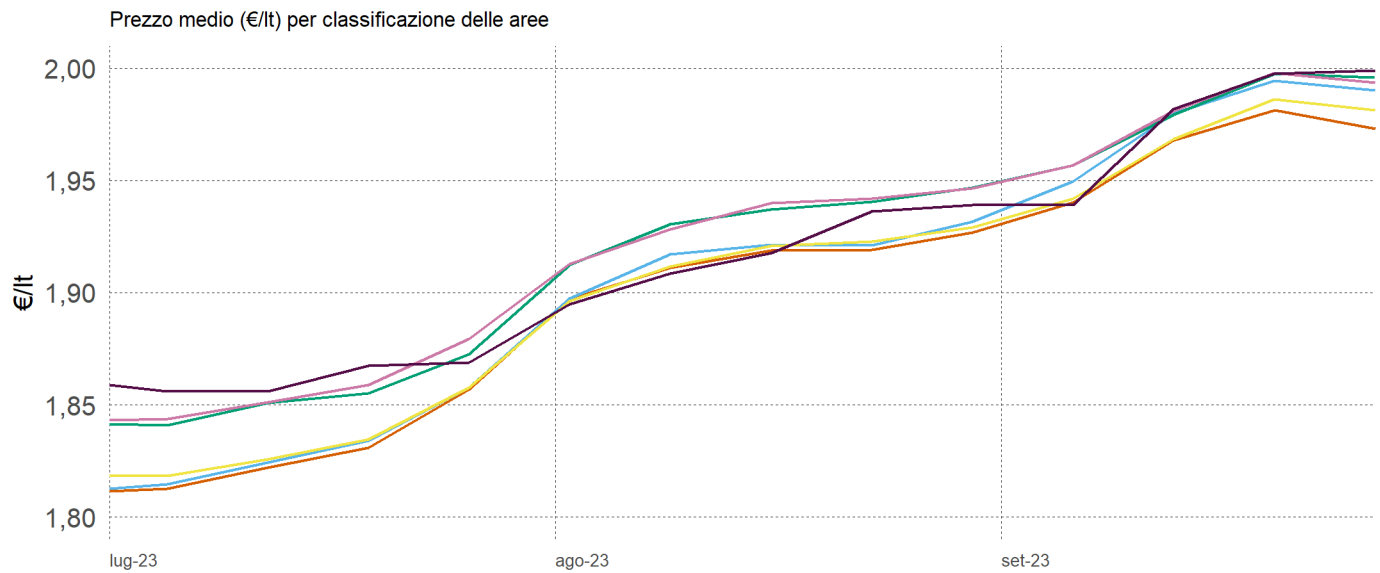


GLI IMPIANTI STRADALI DELLE MARCHE

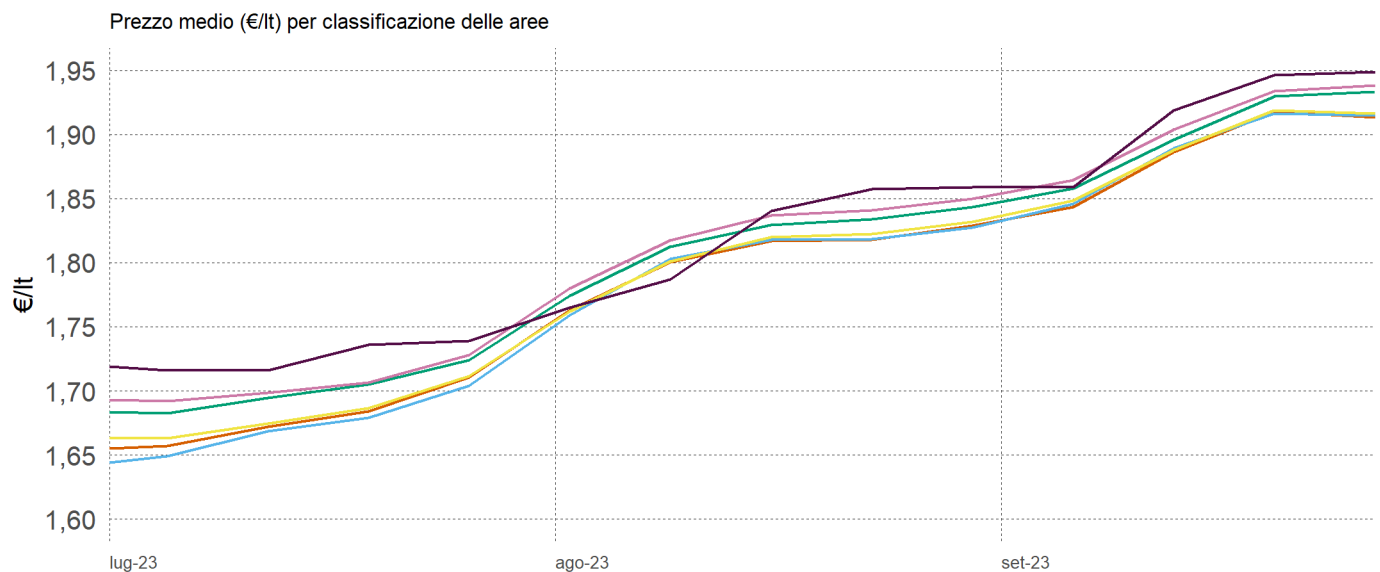
Relazione trimestrale: Luglio – Settembre 2023

Impianti in modalità «self» utilizzati per l'elaborazione: benzina 679, gasolio 676

3.11.15 PREZZO MEDIO REGIONALE DELLA BENZINA PER CLASSIFICAZIONE DELLE AREE



3.11.16 PREZZO MEDIO REGIONALE DEL GASOLIO PER CLASSIFICAZIONE DELLE AREE



- A – Polo
- B – Polo intercomunale
- C – Cintura
- D – Intermedio
- E – Periferico
- F – Ultraperiferico

La classificazione delle aree interne parte dall'individuazione dei poli (A) e dei poli intercomunali (B), ovvero dei centri abitati che hanno accesso a determinati servizi; gli altri centri vengono poi classificati in base alla distanza dai poli e corrispondono a C – Cintura ($t < 20'$); D – Intermedio ($20' < t < 40'$); E – Periferico ($40' < t < 75'$); F – Ultraperiferico ($t > 75'$)

NOTA : Si rappresenta la media settimanale

Elaborazione Unità di Missione del Garante, BMTI e REF Ricerche su dati Osservaprezzi Carburanti (MIMIT)



GLI IMPIANTI STRADALI DELLE MARCHE

Relazione trimestrale: Luglio – Settembre 2023

Impianti in modalità «self» utilizzati per l'elaborazione: benzina 679, gasolio 676

3.11.17 PREZZO MEDIO REGIONALE DELLA BENZINA PER DIMENSIONE DEI CENTRI ABITATI

	TOTALE	0-5.000 ab	5.001- 20.000 ab	20.001- 50.000 ab	50.001 - 100.000 ab	100.000 + ab
<i>n. impianti</i>	679	163	218	207	91	-
T3 - 2023	1,91	1,92	1,91	1,90	1,91	-
Luglio	1,84	1,85	1,84	1,83	1,83	-
Agosto	1,92	1,93	1,92	1,91	1,92	-
Settembre	1,97	1,98	1,97	1,96	1,97	-

3.11.18 PREZZO MEDIO REGIONALE DELLA BENZINA PER CLASSIFICAZIONE DELLE AREE

	TOTALE	A Polo	B Polo Intercomunale	C Cintura	D Intermedio	E Periferico	F Ultraperiferico
<i>n. impianti</i>	679	216	22	295	83	63	1
T3 - 2023	1,91	1,90	1,91	1,91	1,92	1,93	1,92
Luglio	1,84	1,83	1,84	1,84	1,86	1,86	1,86
Agosto	1,92	1,92	1,92	1,92	1,93	1,94	1,92
Settembre	1,97	1,96	1,98	1,97	1,98	1,98	1,98

3.11.19 PREZZO MEDIO REGIONALE DEL GASOLIO PER DIMENSIONE DEI CENTRI ABITATI

	TOTALE	0-5.000 ab	5.001- 20.000 ab	20.001- 50.000 ab	50.001 - 100.000 ab	100.000 + ab
<i>n. impianti</i>	676	163	215	207	91	-
T3 - 2023	1,80	1,81	1,80	1,79	1,79	-
Luglio	1,69	1,70	1,69	1,68	1,68	-
Agosto	1,81	1,82	1,81	1,80	1,81	-
Settembre	1,89	1,90	1,89	1,88	1,89	-

3.11.20 PREZZO MEDIO REGIONALE DEL GASOLIO PER CLASSIFICAZIONE DELLE AREE

	TOTALE	A Polo	B Polo Intercomunale	C Cintura	D Intermedio	E Periferico	F Ultraperiferico
<i>n. impianti</i>	676	216	22	292	82	64	1
T3 - 2023	1,80	1,79	1,79	1,79	1,81	1,81	1,82
Luglio	1,69	1,68	1,68	1,69	1,70	1,71	1,73
Agosto	1,81	1,81	1,81	1,81	1,82	1,83	1,82
Settembre	1,89	1,89	1,89	1,89	1,90	1,91	1,91

NOTA: il totale del n. impianti della classificazione delle aree potrebbe essere superiore alla somma delle singole aree, poiché, causa fusioni comunali, non è stato possibile assegnare ciascun Comune alla area corrispondente.

Elaborazione Unità di Missione del Garante, BMTI e REF Ricerche su dati Osservaprezzi Carburanti (MIMIT)





3.12 LAZIO



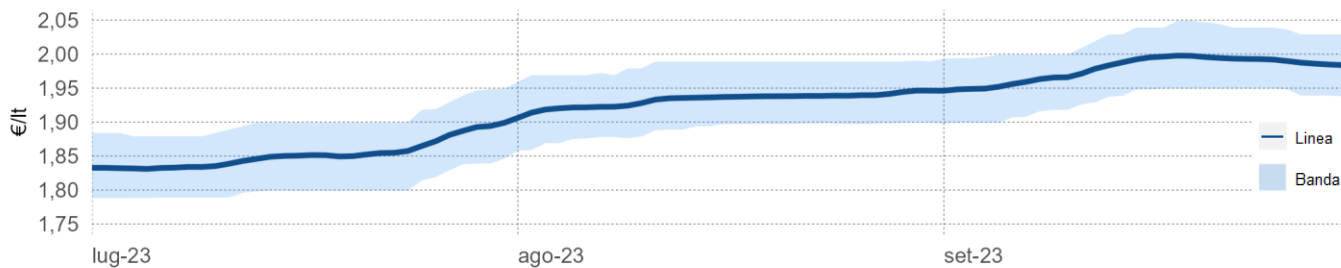
GLI IMPIANTI STRADALI DEL LAZIO

Relazione trimestrale: Luglio – Settembre 2023

Impianti in modalità «self» utilizzati per l'elaborazione: benzina 1.881, gasolio 1.880

3.12.1 PREZZO MEDIO, DISPERSIONE E SCOSTAMENTO DELLA BENZINA

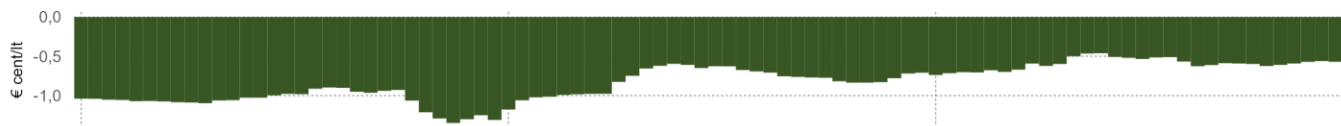
Prezzo medio (linea) e intervallo dei prezzi compresi tra il 5° e il 95° percentile (banda)



Dispersione del prezzo medio settimanale in € cent/lt intorno al prezzo medio della settimana considerata (deviazione standard)

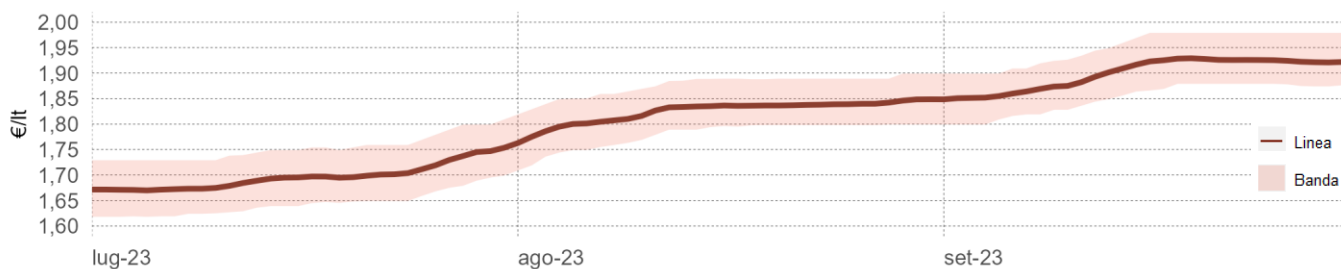


Differenza di prezzo in € cent/lt tra prezzo medio regionale e prezzo medio nazionale



3.12.2 PREZZO MEDIO, DISPERSIONE E SCOSTAMENTO DEL GASOLIO

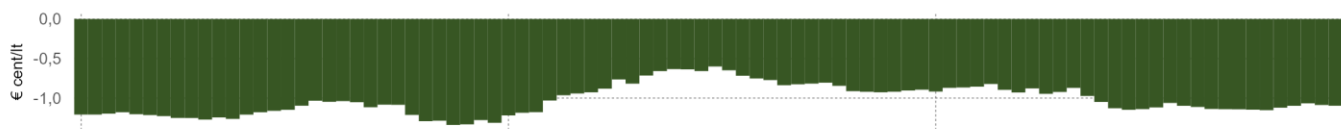
Prezzo medio (linea) e intervallo dei prezzi compresi tra il 5° e il 95° percentile (banda)



Dispersione del prezzo medio settimanale in € cent/lt intorno al prezzo medio della settimana considerata (deviazione standard)



Differenza di prezzo in € cent/lt tra prezzo medio regionale e prezzo medio nazionale



Elaborazione Unità di Missione del Garante, BMTI e REF Ricerche su dati Osservaprezzi Carburanti (MIMIT)



GLI IMPIANTI STRADALI DEL LAZIO

Relazione trimestrale: Luglio – Settembre 2023

Impianti in modalità «self» utilizzati per l'elaborazione: benzina 1.881, gasolio 1.880

3.12.3 PREZZI PROVINCIALI MEDI DELLA BENZINA (VARIAZIONI RISPETTO AL PREZZO REGIONALE MEDIO)

3.12.4 PREZZI PROVINCIALI MEDI DEL GASOLIO (VARIAZIONI RISPETTO AL PREZZO REGIONALE MEDIO)

Luglio



Prezzo medio (€/lt):

1,85

Prezzo medio (€/lt):

1,70



Agosto



Prezzo medio (€/lt):

1,93

Prezzo medio (€/lt):

1,82



Settembre



Prezzo medio (€/lt):

1,98

Prezzo medio (€/lt):

1,90



■ minore di -4 ¢cent/lt ■ tra -4 ¢cent/lt e -2¢cent/lt ■ tra -2 ¢cent/lt e -1 ¢cent/lt

■ tra -1 ¢cent/lt e +1 ¢cent/lt

■ tra +1 ¢cent/lt e +2 ¢cent/lt ■ tra +2 ¢cent/lt e +4 ¢cent/lt ■ maggiore di +4 ¢cent/lt

Elaborazione Unità di Missione del Garante, BMTI e REF Ricerche su dati Osservaprezzi Carburanti (MIMIT)



GLI IMPIANTI STRADALI DEL LAZIO

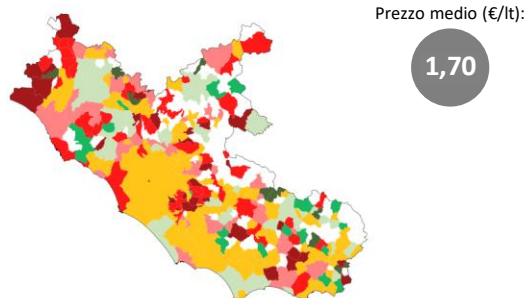
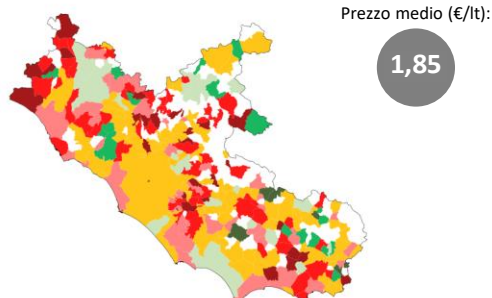
Relazione trimestrale: Luglio – Settembre 2023

Impianti in modalità «self» utilizzati per l'elaborazione: benzina 1.881, gasolio 1.880

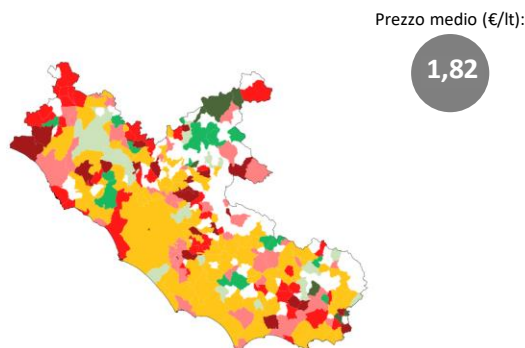
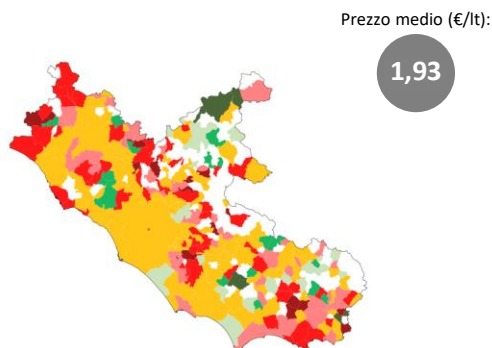
3.12.5 PREZZI COMUNALI MEDI DELLA BENZINA (VARIAZIONI RISPETTO AL PREZZO REGIONALE MEDIO)

3.12.6 PREZZI COMUNALI MEDI DEL GASOLIO (VARIAZIONI RISPETTO AL PREZZO REGIONALE MEDIO)

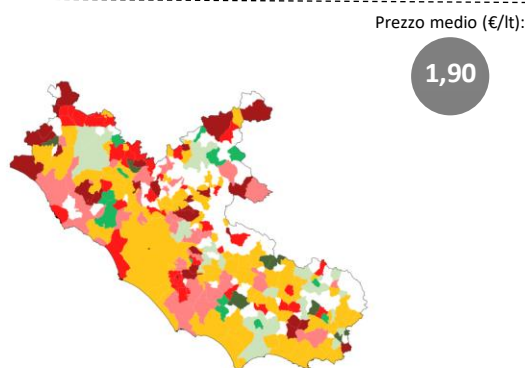
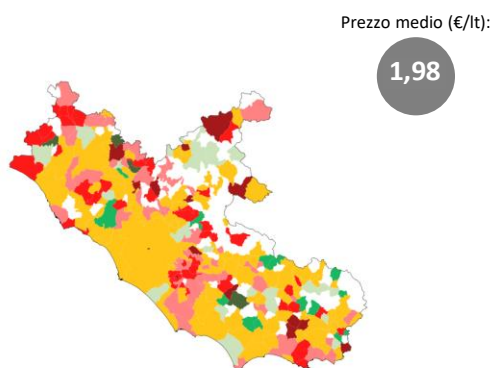
Luglio



Agosto



Settembre



■ minore di -4 €cent/lt ■ tra -4 €cent/lt e -2€cent/lt ■ tra -2 €cent/lt e -1 €cent/lt

■ tra -1 €cent/lt e +1 €cent/lt

■ tra +1 €cent/lt e +2 €cent/lt ■ tra +2 €cent/lt e +4 €cent/lt ■ maggiore di +4 €cent/lt

Elaborazione Unità di Missione del Garante, BMTI e REF Ricerche su dati Osservaprezzi Carburanti (MIMIT)

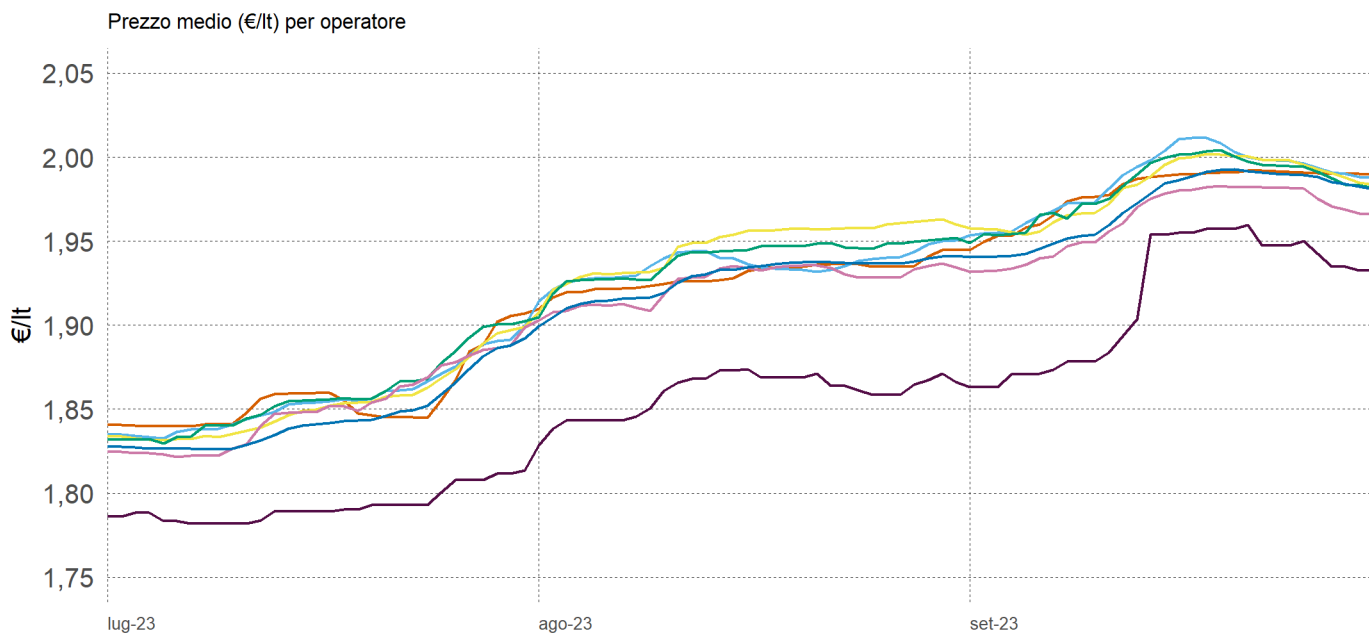


GLI IMPIANTI STRADALI DEL LAZIO

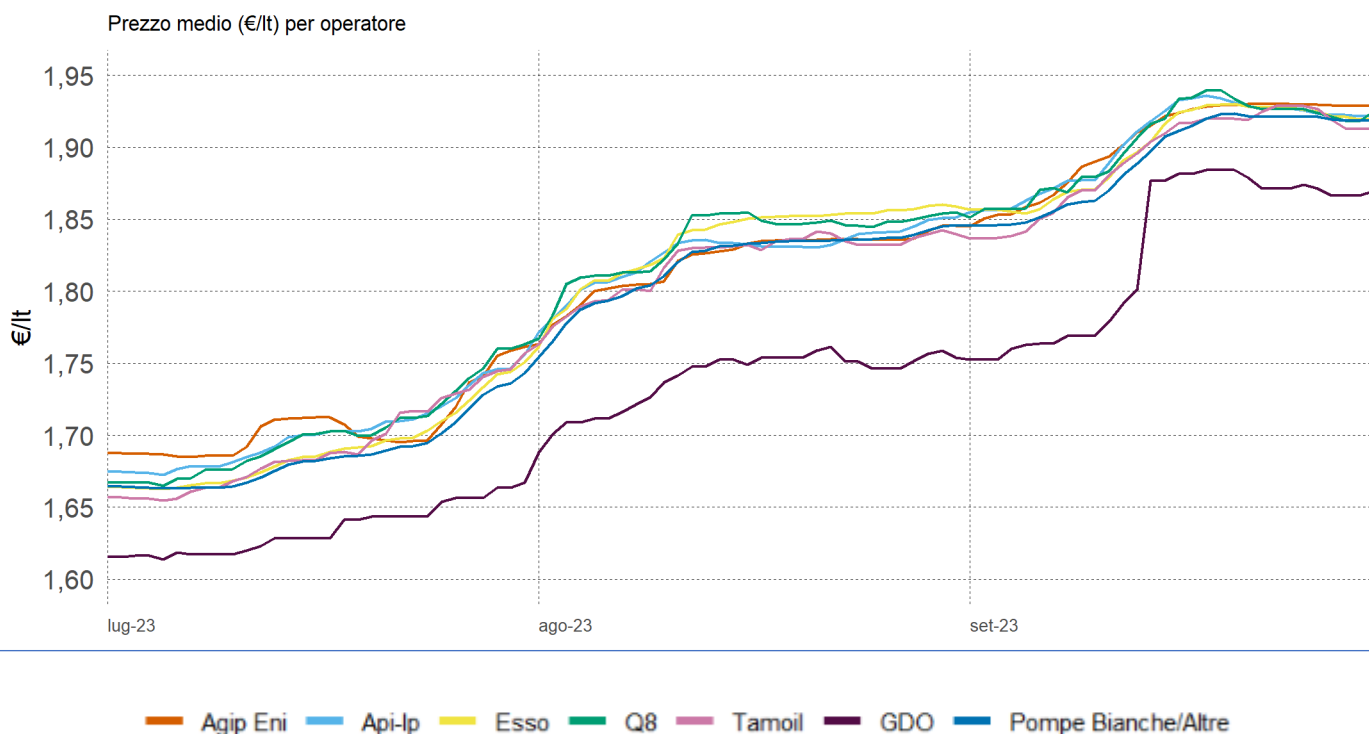
Relazione trimestrale: Luglio – Settembre 2023

Impianti in modalità «self» utilizzati per l'elaborazione: benzina 1.881, gasolio 1.880

3.12.7 PREZZO MEDIO REGIONALE DELLA BENZINA PER OPERATORE



3.12.8 PREZZO MEDIO REGIONALE DEL GASOLIO PER OPERATORE



— Agip Eni — Api-Ip — Esso — Q8 — Tamoil — GDO — Pompe Bianche/Altre

Elaborazione Unità di Missione del Garante, BMTI e REF Ricerche su dati Osservaprezzi Carburanti (MIMIT)



GLI IMPIANTI STRADALI DEL LAZIO

Relazione trimestrale: Luglio – Settembre 2023

Impianti in modalità «self» utilizzati per l'elaborazione: benzina 1.881, gasolio 1.880

3.12.9 PREZZO MEDIO MENSILE REGIONALE DELLA BENZINA PER OPERATORE

	TOTALE	AGIP-ENI	API-IP	ESSO	Q8	TAMOIL	POMPE GDO	POMPE BIANCHE & Altre Compagnie
<i>n. impianti</i>	1.881	400	481	120	232	104	4	608
T3 - 2023	1,92	1,92	1,93	1,93	1,93	1,92	1,86	1,91
Luglio	1,85	1,86	1,86	1,85	1,86	1,85	1,79	1,85
Agosto	1,93	1,93	1,94	1,95	1,94	1,93	1,86	1,93
Settembre	1,98	1,98	1,99	1,98	1,98	1,96	1,92	1,97

3.12.10 PREZZO MEDIO PROVINCIALE DEL TRIMESTRE DELLA BENZINA PER OPERATORE

	TOTALE	AGIP ENI	API-IP	ESSO	Q8	TAMOIL	POMPE GDO	POMPE BIANCHE & Altre Compagnie
<i>n. impianti</i>	1.881	400	481	120	232	104	4	608
Media regionale	1,92	1,92	1,93	1,93	1,93	1,92	1,86	1,91
Capoluogo di Regione	1,91	1,91	1,92	1,92	1,92	1,90	1,85	1,90
Capoluogo di Provincia	1,91	1,92	1,92	1,92	1,91	1,92	-	1,90
Viterbo	1,91	1,92	1,92	1,93	1,93	-	-	1,91
Rieti	1,91	1,90	1,91	1,91	1,91	-	-	1,90
Latina	1,92	1,92	1,92	1,92	1,91	1,92	-	1,91
Frosinone	1,92	1,92	1,91	-	1,92	1,93	-	1,91

NOTA: Il numero di impianti per operatore considera anche chi ha cambiato bandiera nel corso del trimestre; il totale invece rappresenta gli impianti «unici». Pertanto il totale può essere inferiore alla somma degli impianti dei singoli operatori

Elaborazione Unità di Missione del Garante, BMTI e REF Ricerche su dati Osservaprezzi Carburanti (MIMIT)



GLI IMPIANTI STRADALI DEL LAZIO

Relazione trimestrale: Luglio – Settembre 2023

Impianti in modalità «self» utilizzati per l'elaborazione: benzina 1.881, gasolio 1.880

3.12.11 PREZZO MEDIO MENSILE REGIONALE DEL GASOLIO PER OPERATORE

	TOTALE	AGIP ENI	API-IP	ESSO	Q8	TAMOIL	POMPE GDO	POMPE BIANCHE & Altre Compagnie
<i>n. impianti</i>	1.880	401	482	120	231	104	4	607
T3 - 2023	1,81	1,81	1,81	1,81	1,81	1,81	1,73	1,80
Luglio	1,70	1,71	1,70	1,69	1,70	1,69	1,63	1,69
Agosto	1,82	1,82	1,83	1,84	1,83	1,82	1,74	1,82
Settembre	1,90	1,90	1,90	1,90	1,90	1,89	1,83	1,89

3.12.12 PREZZO MEDIO PROVINCIALE DEL GASOLIO PER TRIMESTRE E OPERATORE

	TOTALE	AGIP ENI	API-IP	ESSO	Q8	TAMOIL	POMPE GDO	POMPE BIANCHE & Altre Compagnie
<i>n. impianti</i>	1.880	401	482	120	231	104	4	607
Media regionale	1,81	1,81	1,81	1,81	1,81	1,81	1,73	1,80
Capoluogo di Regione	1,80	1,81	1,80	1,81	1,80	1,79	1,71	1,79
Capoluogo di Provincia	1,80	1,80	1,80	1,80	1,80	1,82	-	1,79
Viterbo	1,79	1,80	1,80	1,81	1,81	-	-	1,79
Rieti	1,78	1,78	1,79	1,80	1,79	-	-	1,78
Latina	1,81	1,80	1,81	1,81	1,80	1,81	-	1,80
Frosinone	1,80	1,80	1,79	-	1,80	1,82	-	1,78

NOTA: Il numero di impianti per operatore considera anche chi ha cambiato bandiera nel corso del trimestre; il totale invece rappresenta gli impianti «unici». Pertanto il totale può essere inferiore alla somma degli impianti dei singoli operatori

Elaborazione Unità di Missione del Garante, BMTI e REF Ricerche su dati Osservaprezzi Carburanti (MIMIT)

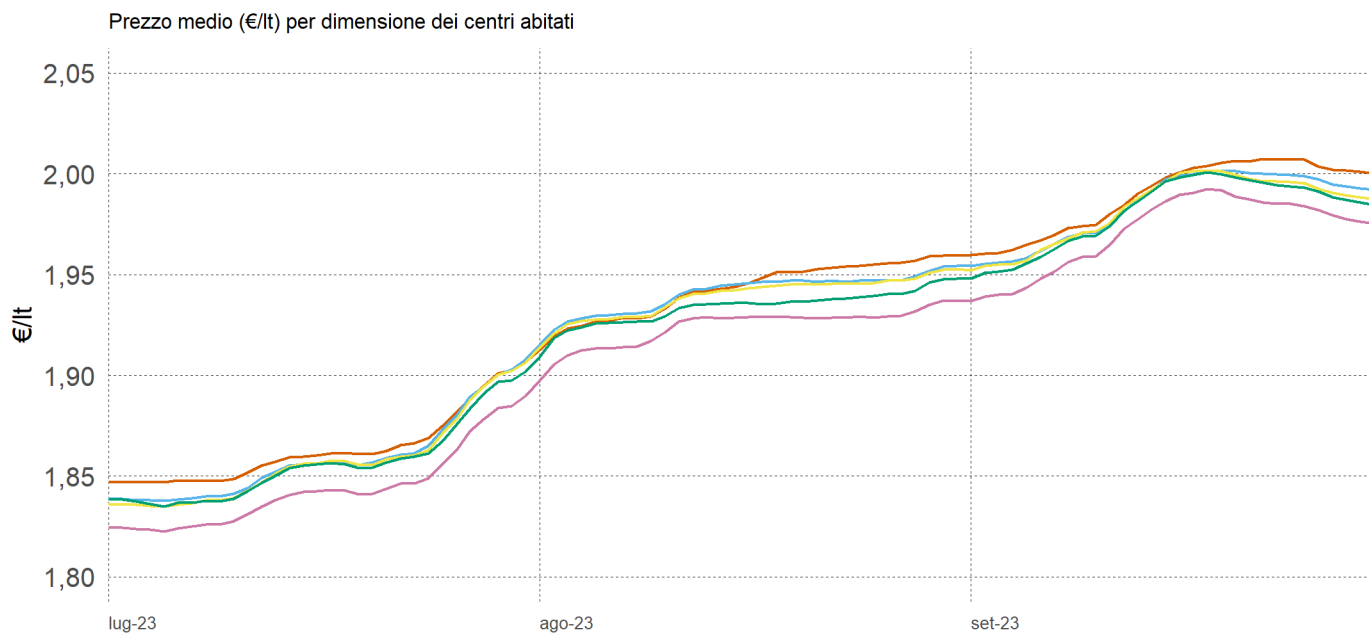


GLI IMPIANTI STRADALI DEL LAZIO

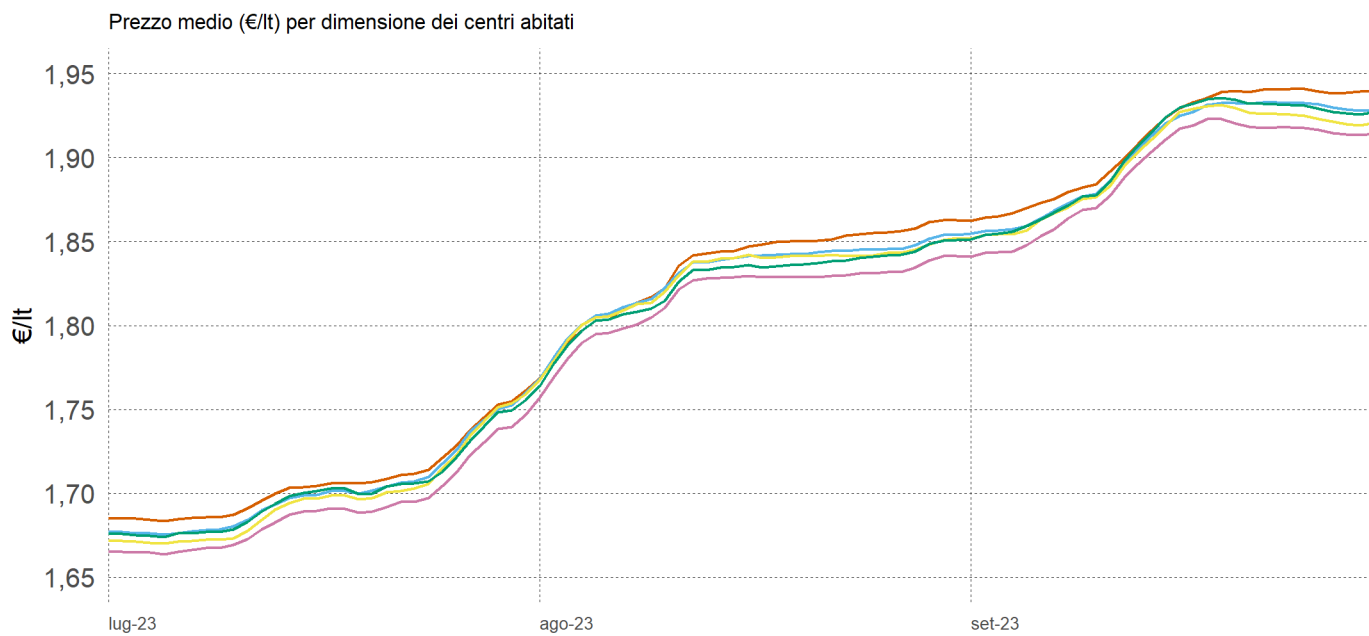
Relazione trimestrale: Luglio – Settembre 2023

Impianti in modalità «self» utilizzati per l'elaborazione: benzina 1.881, gasolio 1.880

3.12.13 PREZZO MEDIO REGIONALE DELLA BENZINA PER DIMENSIONE DEI CENTRI ABITATI



3.12.14 PREZZO MEDIO REGIONALE DEL GASOLIO PER DIMENSIONE DEI CENTRI ABITATI



0-5.000 ab. 5.001-20.000 ab. 20.001-50.000 ab. 50.001-100.000 ab. +100.000 ab.

Elaborazione Unità di Missione del Garante, BMTI e REF Ricerche su dati Osservaprezzi Carburanti (MIMIT)

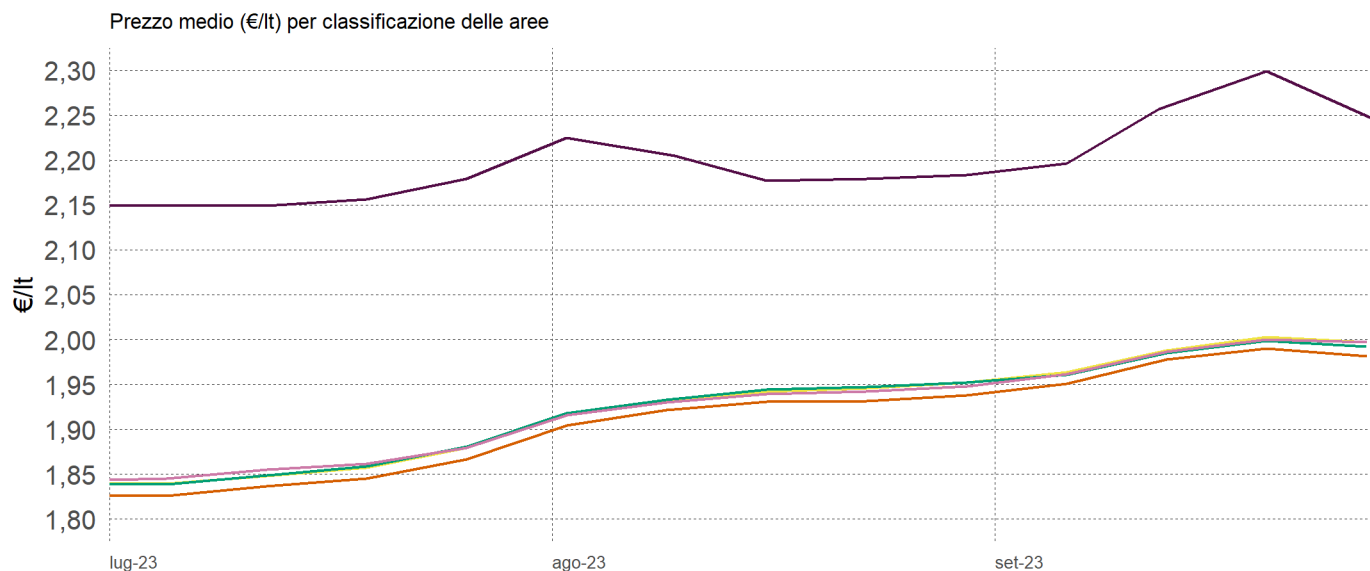


GLI IMPIANTI STRADALI DEL LAZIO

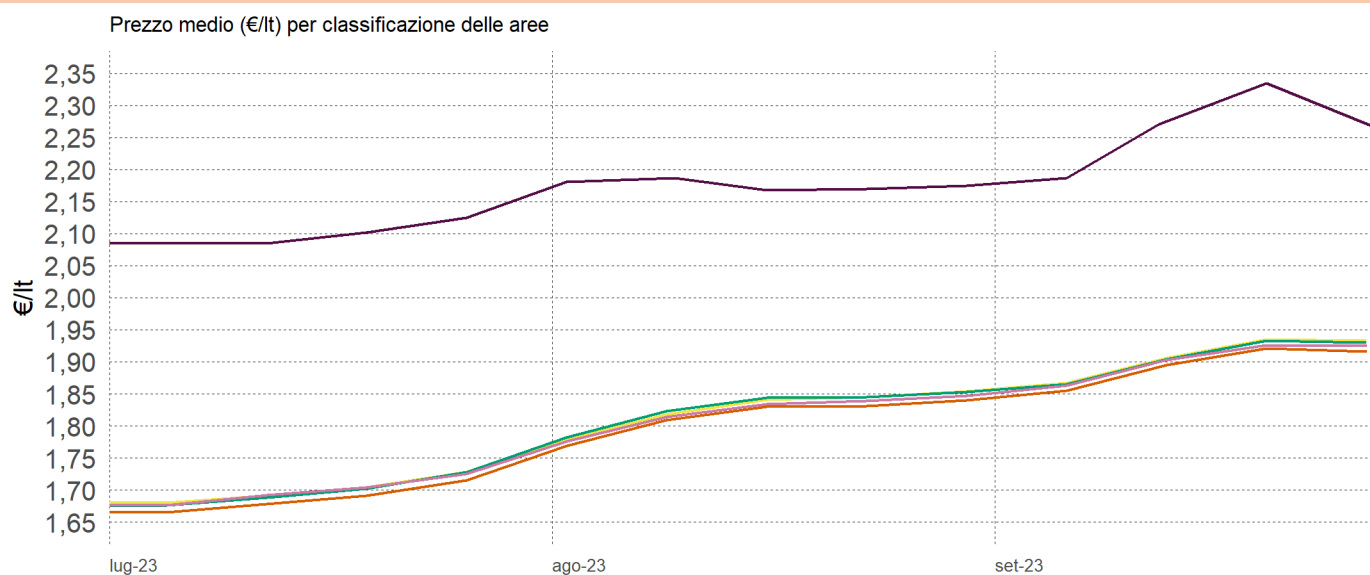
Relazione trimestrale: Luglio – Settembre 2023

Impianti in modalità «self» utilizzati per l'elaborazione: benzina 1.881, gasolio 1.880

3.12.15 PREZZO MEDIO REGIONALE DELLA BENZINA PER CLASSIFICAZIONE DELLE AREE



3.12.16 PREZZO MEDIO REGIONALE DEL GASOLIO PER CLASSIFICAZIONE DELLE AREE



- A – Polo
- B – Polo intercomunale
- C – Cintura
- D – Intermedio
- E – Periferico
- F – Ultraperiferico

La classificazione delle aree interne parte dall'individuazione dei poli (A) e dei poli intercomunali (B), ovvero dei centri abitati che hanno accesso a determinati servizi; gli altri centri vengono poi classificati in base alla distanza dai poli e corrispondono a C – Cintura ($t < 20'$); D – Intermedio ($20' < t < 40'$); E – Periferico ($40' < t < 75'$); F – Ultraperiferico ($t > 75'$)

NOTA : Si rappresenta la media settimanale

Elaborazione Unità di Missione del Garante, BMTI e REF Ricerche su dati Osservaprezzi Carburanti (MIMIT)



GLI IMPIANTI STRADALI DEL LAZIO

Relazione trimestrale: Luglio – Settembre 2023

Impianti in modalità «self» utilizzati per l'elaborazione: benzina 1.881, gasolio 1.880

3.12.17 PREZZO MEDIO REGIONALE DELLA BENZINA PER DIMENSIONE DEI CENTRI ABITATI

	TOTALE	0-5.000 ab	5.001-20.000 ab	20.001-50.000 ab	50.001 - 100.000 ab	100.000 + ab
<i>n. impianti</i>	1.881	185	335	326	213	822
T3 - 2023	1,92	1,93	1,93	1,93	1,92	1,91
Luglio	1,85	1,86	1,86	1,86	1,86	1,84
Agosto	1,93	1,94	1,94	1,94	1,93	1,92
Settembre	1,98	1,99	1,98	1,98	1,98	1,97

3.12.18 PREZZO MEDIO REGIONALE DELLA BENZINA PER CLASSIFICAZIONE DELLE AREE

	TOTALE	A Polo	B Polo Intercomunale	C Cintura	D Intermedio	E Periferico	F Ultraperiferico
<i>n. impianti</i>	1.881	1.008	-	529	271	70	2
T3 - 2023	1,92	1,91	-	1,93	1,93	1,93	2,20
Luglio	1,85	1,85	-	1,86	1,86	1,86	2,16
Agosto	1,93	1,93	-	1,94	1,94	1,94	2,19
Settembre	1,98	1,97	-	1,99	1,98	1,98	2,24

3.12.19 PREZZO MEDIO REGIONALE DEL GASOLIO PER DIMENSIONE DEI CENTRI ABITATI

	TOTALE	0-5.000 ab	5.001-20.000 ab	20.001-50.000 ab	50.001 - 100.000 ab	100.000 + ab
<i>n. impianti</i>	1.880	185	335	325	213	822
T3 - 2023	1,81	1,82	1,81	1,81	1,81	1,80
Luglio	1,70	1,71	1,70	1,70	1,70	1,69
Agosto	1,82	1,83	1,83	1,83	1,83	1,82
Settembre	1,90	1,91	1,90	1,90	1,90	1,89

3.12.20 PREZZO MEDIO REGIONALE DEL GASOLIO PER CLASSIFICAZIONE DELLE AREE

	TOTALE	A Polo	B Polo Intercomunale	C Cintura	D Intermedio	E Periferico	F Ultraperiferico
<i>n. impianti</i>	1.880	1.007	-	529	271	70	2
T3 - 2023	1,81	1,80	-	1,81	1,81	1,81	2,18
Luglio	1,70	1,69	-	1,70	1,70	1,70	2,10
Agosto	1,82	1,82	-	1,83	1,83	1,82	2,17
Settembre	1,90	1,89	-	1,91	1,90	1,90	2,24

NOTA: il totale del n. impianti della classificazione delle aree potrebbe essere superiore alla somma delle singole aree, poiché, causa fusioni comunali, non è stato possibile assegnare ciascun Comune alla area corrispondente.

Elaborazione Unità di Missione del Garante, BMTI e REF Ricerche su dati Osservaprezzi Carburanti (MIMIT)

