



*Ministero delle Imprese e del Made in Italy*

UNITÀ DI MISSIONE  
IL GARANTE PER LA SORVEGLIANZA DEI PREZZI

## **I PREZZI ALL'INGROSSO E AL CONSUMO DEI PRODOTTI ALIMENTARI**


*Elaborazione Unità di missione a supporto del Garante per la sorveglianza dei prezzi*

*Aggiornamento: Gennaio 2024*

# I PREZZI ALL'INGROSSO DEI PRODOTTI ALIMENTARI

GENNAIO 2024

1. Indice dei prezzi all'ingrosso GENNAIO 2024 per comparto: var. % rispetto al mese e all'anno precedente



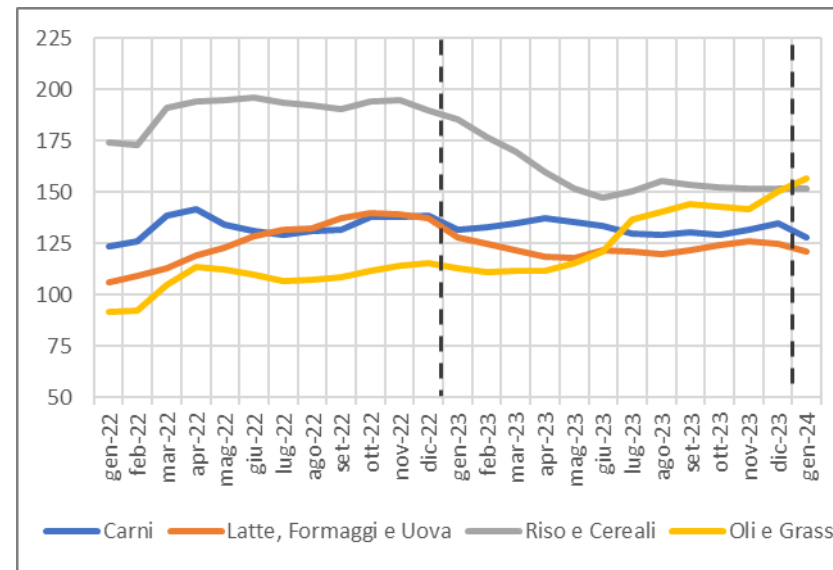
2. Indice dei prezzi all'ingrosso GENNAIO 2024 Prodotti top e bottom: var. % rispetto al mese e all'anno precedente

Prodotti top - Gennaio 2024		
	Vs. mese prec.	Vs. anno prec.
Clementine	24,5%	-18,4%
Sogliole fresche di pescata	22,9%	11,7%
Baccalà secco	15,3%	32,2%
Trote salmone e di allevamento fresche	6,8%	13,9%
Olio di oliva	5,3%	53,1%
Pere	3,5%	46,7%
Carne di bovino adulto	2,4%	2,3%
Uva	2,2%	89,4%
Rombi freschi di pescata	1,7%	16,2%
Formaggi a stagionatura lunga	1,0%	-6,1%

Prodotti bottom - Gennaio 2024		
	Vs. mese prec.	Vs. anno prec.
Gamberi rossi freschi	-47,0%	-5,4%
Cavoli broccoli	-28,9%	7,6%
Spinaci	-22,1%	-3,5%
Insalata	-16,8%	16,4%
Carni di pollo	-11,7%	-11,9%
Carne suina	-11,4%	15,9%
Latte spot	-7,9%	-9,7%
Carni di coniglio	-7,0%	5,2%
Carni di tacchino	-6,0%	-22,1%
Zucchine	-5,4%	44,4%

3. Indice dei prezzi all'ingrosso GENNAIO 2024 per comparto agroalimentare. Gen-19=100



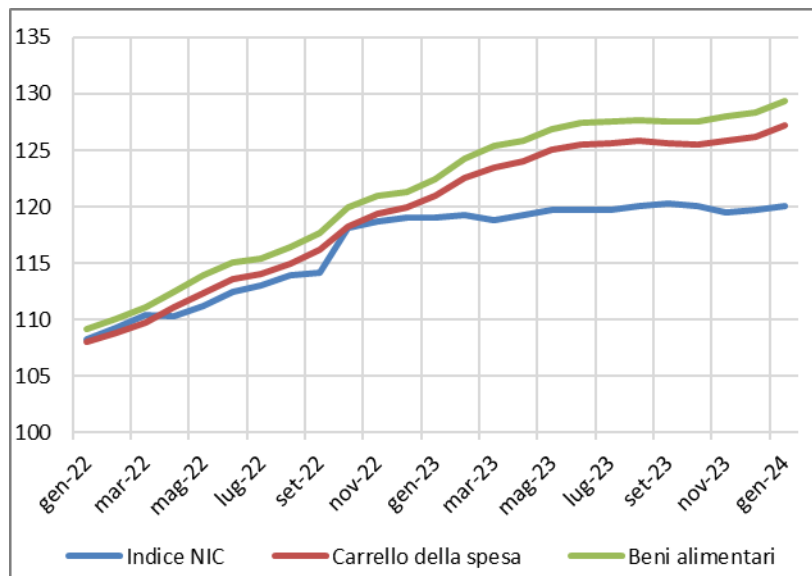
Elaborazione su dati Unioncamere-BMTI (indice prezzi ingrosso calcolato a partire dai dati rilevati dalle Camere di commercio, dai mercati all'ingrosso e dalle CUN)

- A gennaio 2024 si sono osservati diffusi ribassi mensili tra i prodotti alimentari freschi, con cali rispetto a dicembre per ortaggi, latte (spot), uova e carni, con l'unica eccezione dei rialzi della carne di bovino adulto. Tra i prodotti lavorati, ulteriore rialzo per i prezzi degli oli di oliva.
- Nel comparto riso e cereali, sostanziale stabilità rispetto a dicembre per gli sfarinati di grano. Calo per i risi.
- Tra le carni, netto ribasso mensile per la carne di pollame, di coniglio e di suino.
- Nel comparto lattiero-caseario, si confermano in calo i prezzi del latte (spot) mentre tra i formaggi tornano a crescere quelli a lunga stagionatura.
- Negli oli e grassi ancora un rialzo mensile per l'olio di oliva.
- Nell'ortofrutta, diffusi e, in alcuni casi, marcati ribassi mensili tra gli ortaggi, in particolare per cavolfiori, cavoli broccoli, finocchi, cavoli verza, bietole, broccoletti e spinaci. I prezzi attuali rimangono però più alti rispetto all'anno precedente.

# I PREZZI AL CONSUMO DEI PRODOTTI ALIMENTARI

GENNAIO 2024

Indice dei prezzi al consumo per l'intera collettività (NIC). Confronto tra indice generale, carrello della spesa e beni alimentari. Base 2015=100



Elaborazione su dati ISTAT (Indice dei prezzi al consumo per l'intera collettività)

Indice dei prezzi al consumo (NIC) per tipologia di prodotto: var. % rispetto al mese e all'anno precedente. Base 2015=100

	Su mese precedente	Su anno precedente
Indice NIC	+0,3%	+0,8%
Carrello della spesa	+0,8%	+5,1%
Beni alimentari	+0,9%	+5,6%
Alimentari lavorati	+0,9%	+4,5%
Alimentari non lavorati	+1,0%	+7,5%

Indice dei prezzi al consumo (NIC) per prodotto: var. % rispetto al mese e all'anno precedente. Base 2015=100

Prodotti top - Gennaio 2024		
	Vs. mese prec	Vs. anno prec
Olio di oliva	2,3%	44,7%
Frutti a bacca *	3,9%	25,1%
Altra frutta con nocciolo **	0,0%	24,9%
Pere	0,8%	21,5%
Pomodori	5,2%	21,0%
Cavoli	-1,6%	19,6%
Radici, bulbi non amidacei, funghi e altri vegetali ***	0,1%	17,9%
Insalata	2,9%	17,2%
Altri vegetali coltivati per frutti ****	4,7%	16,3%
Altra frutta fresca o refrigerata *****	2,9%	15,6%
Patate	0,4%	15,6%
Alimenti per bambini	0,6%	11,9%
Altri vegetali a foglia e stelo *****	1,4%	11,3%
Gelati	0,8%	10,6%
Bevande gassate	0,9%	9,2%

\* uva, fragole, frutti di bosco; \*\* Albicocche, ciliegie, susine; \*\*\* Finocchi, carote, cipolle, aglio, funghi freschi coltivati, asparagi, carciofi, zenzero, scalogni; \*\*\*\* Cetrioli; Melanzane, Zucchine, Piselli, Peperoni, Fagiolini, Zucche \*\*\*\*\* Angurie, meloni, frutta esotica, kiwi; \*\*\*\*\* cicoria, spinaci, bietole verdi, broccoletti, sedani

- A gennaio 2024 si è osservato un lieve aumento dell'inflazione. La variazione su base annua dell'indice nazionale dei prezzi al consumo per l'intera collettività (NIC) si è attestata al +0,8%, in salita rispetto al +0,6% che si era registrato a dicembre. Su base mensile l'incremento è stato del +0,3% rispetto a dicembre..
- Ulteriore riduzione della crescita annua dei prezzi al consumo del cosiddetto "**carrello della spesa**" (ovvero l'aggregato che include i beni alimentari, i prodotti per la cura della persona e della casa), che a gennaio si attesta su un +5,1% dal +5,3% di dicembre. Su base mensile, invece, si rileva a gennaio un aumento del +0,8% rispetto al mese precedente.
- Il tasso di inflazione dei **beni alimentari** è tornato a diminuire a gennaio 2024, scendendo al +5,6% dal +5,8% di gennaio (+0,9% la variazione su base mensile). All'interno del comparto persiste però la dinamica contrapposta tra **beni alimentari lavorati**, che a gennaio fanno segnare un'ulteriore riduzione della crescita annua (dal +4,9% di dicembre al +4,5% di gennaio) e **beni alimentari non lavorati**, che a gennaio hanno registrato un'ulteriore accelerazione della crescita annua, salita al +7,5% rispetto al +7% che si era registrato a dicembre.