



*Ministero dello
Sviluppo Economico*

Dipartimento per la Regolazione del Mercato

Direzione Generale per la Concorrenza e i Consumatori

Ufficio B2 - Osservatorio prezzi e tariffe

ANDAMENTI DEI PREZZI NEL MERCATO DELLE CARNI

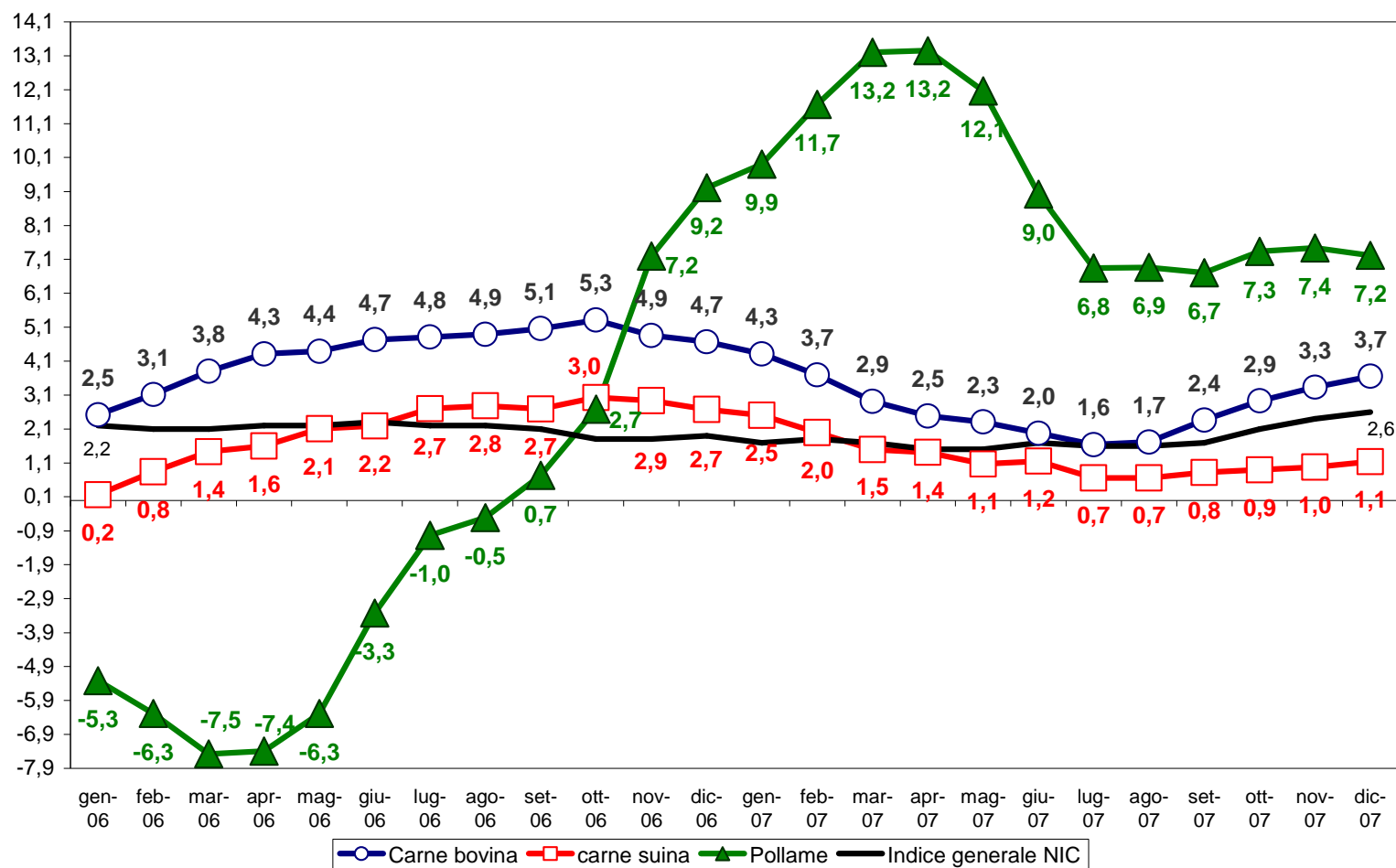
30 Gennaio 2008

Prezzi al Consumo

Il dato rilevato dall'Istat per il mese di dicembre 2007 registra aumenti in termini tendenziali del 3,7% per la carne, con il picco del 7,2% per il pollame.

L'andamento annuale delle diverse varietà di carne rilevato dall'Istat è il seguente

**Andamento dei prezzi al consumo per alcuni tipi di carni
(var.% sullo stesso mese dell'anno precedente)**



I seguenti prezzi al dettaglio costituiscono un esempio sia della variabilità che delle differenze territoriali riscontrabili nei livelli e sono stati estratti dal Data base dell'Osservatorio Prezzi e Tariffe del MSE alimentato dai livelli Istat.

Prezzi al dettaglio – dicembre 2007 (€ Kg Iva inclusa)

| Prodotti | Milano | | | Firenze | | | Roma | | |
|--------------------------------------|--------|-------|-------|---------|-------|-------|------|-------|-------|
| | min | med | max | min | med | max | min | med | max |
| Pollo fresco | 2,99 | 4,36 | 8,80 | 2,69 | 3,90 | 6,90 | 2,40 | 4,25 | 9,50 |
| Carne fresca bovino adulto, I taglio | 7,90 | 14,35 | 27,50 | 11,36 | 13,42 | 19,90 | 9,99 | 15,43 | 25,90 |

Prezzi al dettaglio – dicembre 2004 (€ Kg Iva inclusa)

| Prodotti | Milano | | | Firenze | | | Roma | | |
|--------------------------------------|--------|-------|-------|---------|-------|-------|------|-------|-------|
| | min | med | max | min | med | max | min | med | max |
| Pollo fresco | 2,50 | 3,78 | 7,80 | 2,90 | 3,60 | 5,16 | 2,50 | 3,55 | 5,95 |
| Carne fresca bovino adulto, I taglio | 6,71 | 12,54 | 23,00 | 10,25 | 12,22 | 18,00 | 9,80 | 13,16 | 21,30 |

Fonte: www.osservaprezzi.it

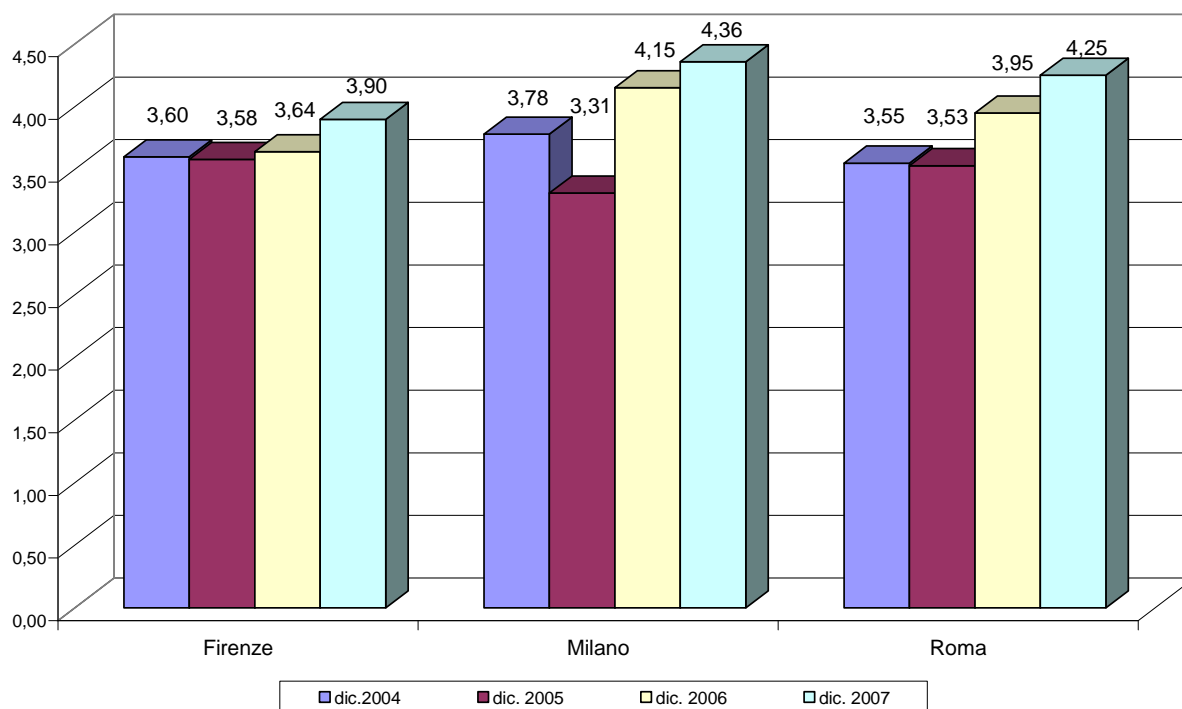
Il raffronto dicembre 2007 – 2004, indica incrementi del prezzo medio al dettaglio di un chilo di pollo fresco del 15,3% a Milano, del 8,3% a Firenze e del 19,7% a Roma. Nello stesso periodo, il prezzo medio al dettaglio di un Kg di carne bovina, 1° taglio è aumentato del 14,4% a Milano, del 9,8% a Firenze e del 17,3% a Roma.

Tra dicembre 2004 e dicembre 2007 il tasso di inflazione generale è stato del 6,6%.

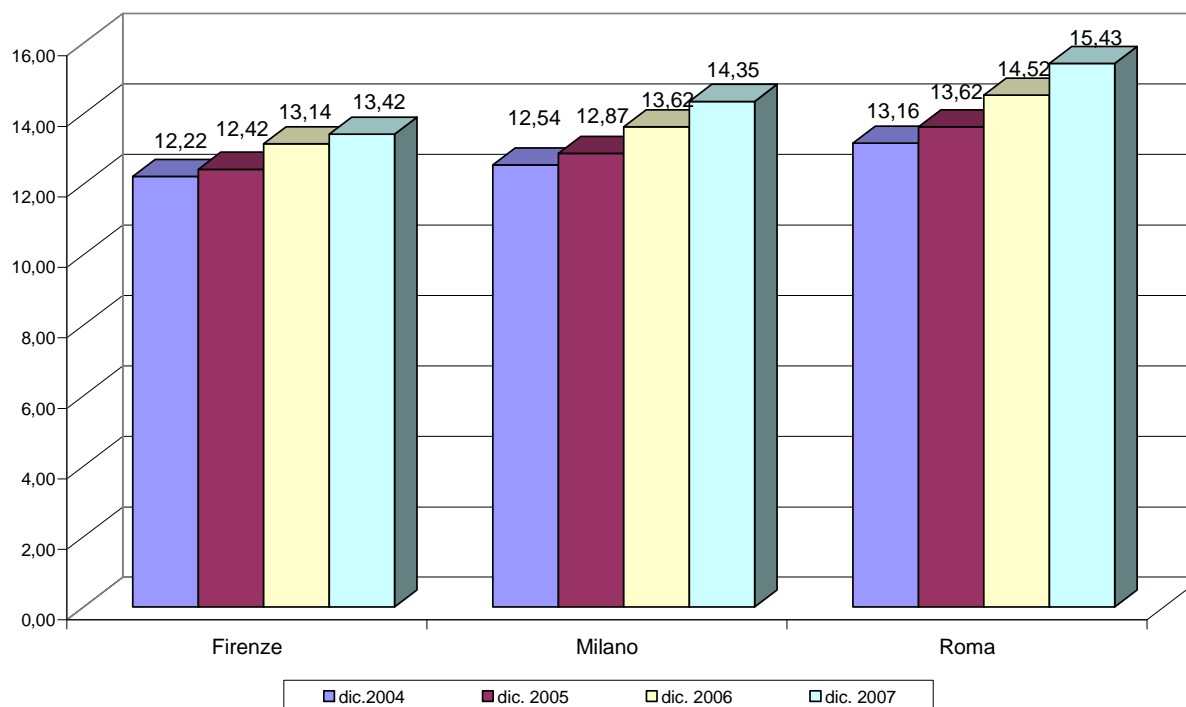
La tensione sui prezzi delle carni di pollo rilevata dall'Istat nel corso del 2007 può essere in parte imputata all'aumento internazionale dei prezzi dei cereali (che costituiscono circa il 60% del costo di produzione del pollame), ma risente sicuramente anche di criticità nella filiera.

I seguenti grafici evidenziano l'andamento alle diverse fasi di commercializzazione.

Prezzi medi del pollame (€ Kg)

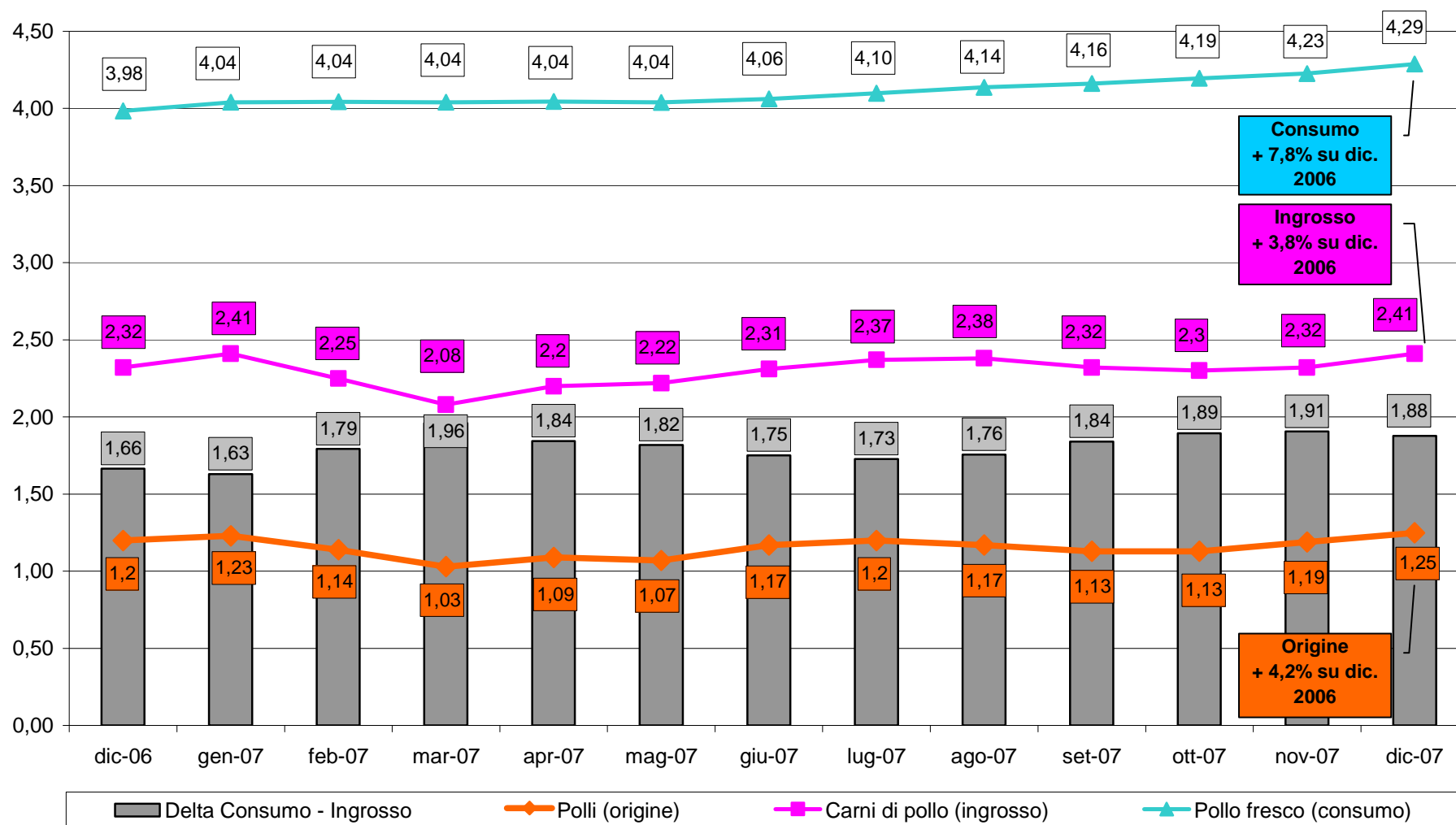


Prezzo medio della carne bovina fresca (€ Kg)



Fonte: www.osservaprezzi.it

Pollo - Prezzi all'origine, all'ingrosso e al consumo € / Kg
 (Fonte: elaborazioni Osservatorio Prezzi e Tariffe MSE su dati Ismea e Istat)



Carni Bovine- Prezzi all'origine, all'ingrosso e al consumo € / Kg

(Fonte: elaborazioni Osservatorio Prezzi e Tariffe MSE su dati Ismea e Istat)

